

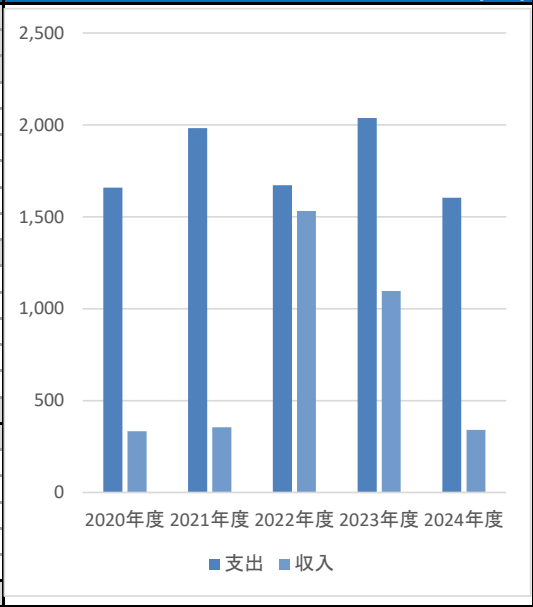
施設名称：明野墓地

施設番号	S : 00009281	対象年度	令和06 年度
施設分類(中)	その他	運営主体	直営
施設名称	明野墓地		
所在地	筑西市築地82番地		
所管部署	環境課	用途	
設置年度	昭和45 年度	棟数	1 棟
避難所指定		貸館	○
延床面積	0.00 m	建築面積	0.00 m
主たる構造		階数	階
駐車場台数	台	財産区分	公共用財産
敷地面積	1,852.00 m	内借地面積	0.00 m
条例等	筑西市墓地の設置及び管理に関する条例		
併設施設			
総建物価額	3,451 千円		
総土地価額	3,237 千円		

コスト情報

	2020年度	2021年度	2022年度	2023年度	2024年度
支出	1,659	1,983	1,672	2,037	1,603
維持管理費	282	277	321	563	616
修繕費	0	0	0	0	0
光熱水費	20	23	15	23	23
建物管理委託費	254	254	305	540	593
土地建物賃借料	0	0	0	0	0
備品購入費	0	0	0	0	0
その他維持管理費	7	0	0	0	0
事業運営費	1,376	1,706	1,351	1,473	987
人件費	1,376	1,706	1,351	1,473	987
運営業務委託費	0	0	0	0	0
負担金補助・交付金	0	0	0	0	0
市債利息償還金	0	0	0	0	0
その他事業運営費	0	0	0	0	0
減価償却費	0	0	0	0	0
収入	333	355	1,531	1,096	341
分担金・負担金	0	0	0	0	0
使用料・手数料	333	355	1,531	1,096	341
国県支出金	0	0	0	0	0
財産収入	0	0	0	0	0
その他収入	0	0	0	0	0
収支差額	1,325	1,628	141	940	1,261

推移



運営／利用情報

	2020年度	2021年度	2022年度	2023年度	2024年度
開館日数	365	365	365	366	365
運営時間(h)	8,760.00	8,760.00	8,760.00	8,784.00	8,760.00
内利用可能(h)	8,760.00	8,760.00	8,760.00	8,784.00	8,760.00
実稼働時間(h)	8,760.00	8,760.00	8,760.00	8,784.00	8,760.00
年間稼働率(%)※	100.00	100.00	100.00	100.00	100.00
総利用件数(または定員等)	270	264	268	254	253
総利用人数(または園児数等)	270	264	268	254	253
運営人員					
	2020年度	2021年度	2022年度	2023年度	2024年度
職員	0.19	0.24	0.19	0.2	0.134
再任用職員	0	0	0	0	0
臨時職員等	0	0	0	0	0
嘱託職員	0	0	0	0	0
指定管理者社員	0	0	0	0	0
指定管理者臨時職員	0	0	0	0	0
合計	0.19	0.24	0.19	0.2	0.134

推移



※定員がある施設(保育所や住宅など)の場合：総利用人数÷総利用者件数＝年間稼働率

建物情報（上位7棟）

棟名称	建築年度	経過年数	延床面積	構造	耐震基準	劣化度	取得価額等	減価償却費
霊園・墓地	1970	54	0.00		旧	－	－ 千円	－ 千円

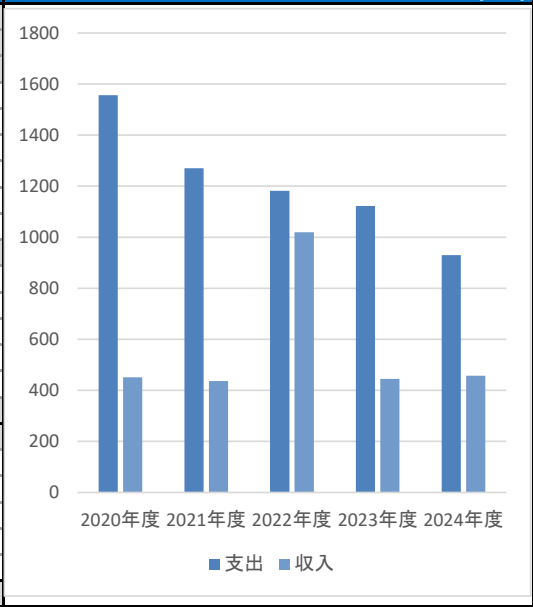
施設名称：明野富士見霊園

施設番号	S：00000290	対象年度	令和06年度
施設分類(中)	その他	運営主体	直営
施設名称	明野富士見霊園		
所在地	筑西市赤浜806番地1		
所管部署	環境課	用途	
設置年度	平成16年度	棟数	1棟
避難所指定		貸館	○
延床面積	0.00㎡	建築面積	0.00㎡
主たる構造		階数	階
駐車場台数	台	財産区分	公共用財産
敷地面積	3,365.00㎡	内借地面積	0.00㎡
条例等	筑西市墓地の設置及び管理に関する条例		
併設施設			
総建物価額	千円		
総土地価額	7,853千円		

コスト情報

	2020年度	2021年度	2022年度	2023年度	2024年度
支出	1,556	1,270	1,182	1,122	930
維持管理費	867	417	507	386	436
修繕費	447	0	0	0	0
光熱水費	6	7	7	25	41
建物管理委託費	410	410	499	360	395
土地建物賃借料	0	0	0	0	0
備品購入費	0	0	0	0	0
その他維持管理費	3	0	0	0	0
事業運営費	688	853	675	736	493
人件費	688	853	675	736	493
運営業務委託費	0	0	0	0	0
負担金補助・交付金	0	0	0	0	0
市債利息償還金	0	0	0	0	0
その他事業運営費	0	0	0	0	0
減価償却費	0	0	0	0	0
収入	451	437	1,019	445	457
分担金・負担金	0	0	0	0	0
使用料・手数料	451	437	1,019	445	457
国県支出金	0	0	0	0	0
財産収入	0	0	0	0	0
その他収入	0	0	0	0	0
収支差額	1,105	833	163	677	472

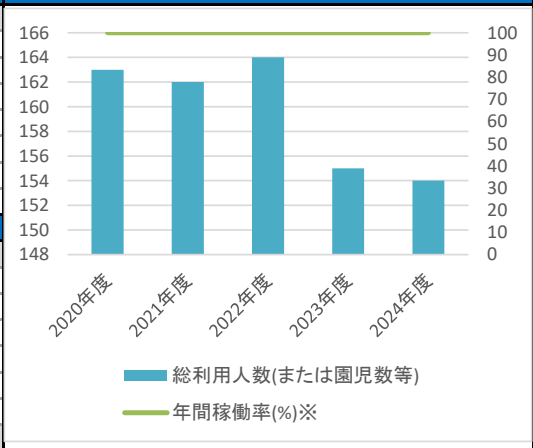
推移



運営／利用情報

	2020年度	2021年度	2022年度	2023年度	2024年度
開館日数	365	365	365	366	365
運営時間(h)	8,760.00	8,760.00	8,760.00	8,784.00	8,760.00
内利用可能(h)	8,760.00	8,760.00	8,760.00	8,784.00	8,760.00
実稼働時間(h)	8,760.00	8,760.00	8,760.00	8,784.00	8,760.00
年間稼働率(%)※	100.00	100.00	100.00	100.00	100.00
総利用件数(または定員等)	163	162	164	155	154
総利用人数(または園児数等)	163	162	164	155	154
運営人員					
	2020年度	2021年度	2022年度	2023年度	2024年度
職員	0.095	0.12	0.095	0.1	0.067
再任用職員	0	0	0	0	0
臨時職員等	0	0	0	0	0
嘱託職員	0	0	0	0	0
指定管理者社員	0	0	0	0	0
指定管理者臨時職員	0	0	0	0	0
合計	0.095	0.12	0.095	0.1	0.067

推移



※定員がある施設(保育所や住宅など)の場合：総利用人数÷総利用者件数＝年間稼働率

建物情報（上位7棟）

棟名称	建築年度	経過年数	延床面積	構造	耐震基準	劣化度	取得価額等	減価償却費
霊園・墓地	2004	20	0.00		新	－	－ 千円	－ 千円

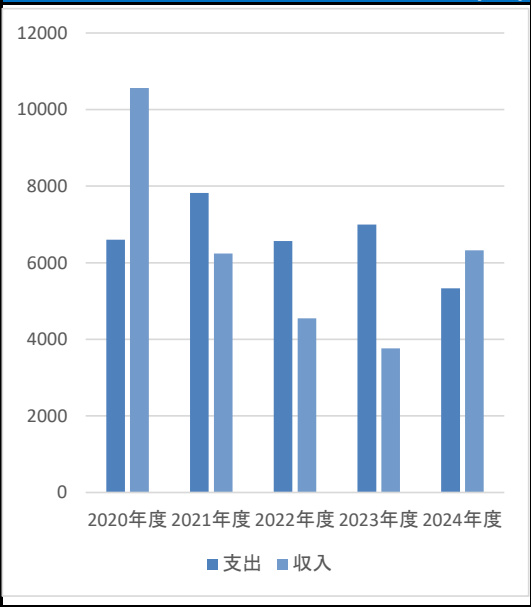
施設名称：協和台原公園墓地

施設番号	S：3090401-000	対象年度	令和06 年度
施設分類(中)	その他	運営主体	直営
施設名称	協和台原公園墓地		
所在地	筑西市古郡字台原553番地		
所管部署	環境課	用途	便所
設置年度	平成07 年度	棟数	4 棟
避難所指定		貸館	○
延床面積	43.16 m	建築面積	0.00 m
主たる構造	コンクリート造	階数	階
駐車場台数	台	財産区分	公共用財産
敷地面積	27,351.00 m	内借地面積	0.00 m
条例等	筑西市墓地の設置及び管理に関する条例		
併設施設			
総建物価額	4,502 千円		
総土地価額	158,899 千円		

コスト情報

	2020年度	2021年度	2022年度	2023年度	2024年度
支出	6,604	7,823	6,564	6,998	5,333
維持管理費	1,735	1,765	1,746	1,756	1,792
修繕費	0	0	0	0	0
光熱水費	83	110	81	114	120
建物管理委託費	1,624	1,641	1,635	1,629	1,629
土地建物賃借料	0	0	0	0	0
備品購入費	0	0	0	0	0
その他維持管理費	27	14	29	12	43
事業運営費	4,789	5,977	4,737	5,162	3,461
人件費	4,783	5,971	4,731	5,156	3,455
運営業務委託費	0	0	0	0	0
負担金補助・交付金	0	0	0	0	0
市債利息償還金	0	0	0	0	0
その他事業運営費	6	6	6	6	6
減価償却費	79	79	79	79	79
収入	10,561	6,243	4,549	3,766	6,325
分担金・負担金	0	0	0	0	0
使用料・手数料	10,561	6,243	4,549	3,766	6,325
国県支出金	0	0	0	0	0
財産収入	0	0	0	0	0
その他収入	0	0	0	0	0
収支差額	-3,957	1,579	2,015	3,232	-991

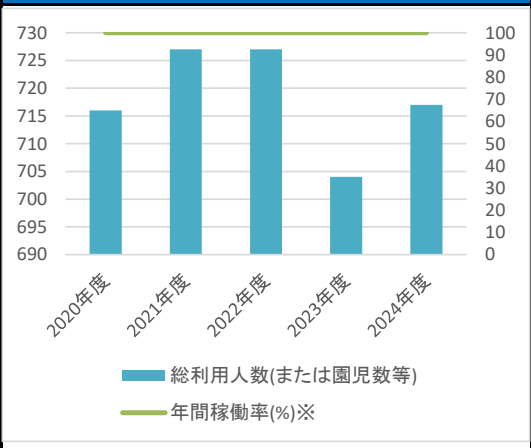
推移



運営／利用情報

	2020年度	2021年度	2022年度	2023年度	2024年度
開館日数	365	365	365	366	365
運営時間(h)	8,760.00	8,760.00	8,760.00	8,784.00	8,760.00
内利用可能(h)	8,760.00	8,760.00	8,760.00	8,784.00	8,760.00
実稼働時間(h)	8,760.00	8,760.00	8,760.00	8,784.00	8,760.00
年間稼働率(%)※	100.00	100.00	100.00	100.00	100.00
総利用件数(または定員等)	716	727	727	704	717
総利用人数(または園児数等)	716	727	727	704	717
運営人員					
	2020年度	2021年度	2022年度	2023年度	2024年度
職員	0.665	0.84	0.665	0.7	0.469
再任用職員	0	0	0	0	0
臨時職員等	0	0	0	0	0
嘱託職員	0	0	0	0	0
指定管理者社員	0	0	0	0	0
指定管理者臨時職員	0	0	0	0	0
合計	0.665	0.84	0.665	0.7	0.469

推移



※定員がある施設(保育所や住宅など)の場合：総利用人数÷総利用者件数＝年間稼働率

建物情報（上位7棟）

棟名称	建築年度	経過年数	延床面積	構造	耐震基準	劣化度	取得価額等	減価償却費
公衆便所	1995	29	14.20	コンクリート造	新	－	1,420 千円	42 千円
休憩所	1995	29	16.00	木造	新	－	960 千円	－ 千円
管理棟	1995	29	12.96	コンクリート造	新	－	1,490 千円	37 千円
霊園・墓地	1995	29	0.00		新	－	－ 千円	－ 千円