

料ですの
務所にお

自転車部をお預
失・盗難・損傷等
には必ず施設し
たします。
美化にご協力く

自転車
は、
重
ロ
ッ
ク

自転車
は、
重
ロ
ッ
ク

自転車
は、
重
ロ
ッ
ク

コスト情報					(千円)	推移
	2020年度	2021年度	2022年度	2023年度	2024年度	
支出	7,355	5,741	5,849	4,542	4,532	
維持管理費	92	102	111	356	345	
修繕費	0	0	0	0	0	
光熱水費	84	89	111	48	53	
建物管理委託費	0	0	0	307	260	
土地建物賃借料	0	0	0	0	3	
備品購入費	0	0	0	0	0	
その他維持管理費	8	12	0	0	29	
事業運営費	4,868	3,244	3,343	1,791	1,791	
人件費	4,016	2,825	3,042	1,791	1,791	
運営業務委託費	0	0	0	0	0	
負担金補助・交付金	418	0	0	0	0	
市債利息償還金	0	0	0	0	0	
その他事業運営費	432	419	301	0	0	
減価償却費	2,394	2,394	2,394	2,394	2,394	
収入	2,806	3,412	2,441	0	0	
分担金・負担金	0	0	0	0	0	
使用料・手数料	2,806	3,412	2,441	0	0	
国県支出金	0	0	0	0	0	
財産収入	0	0	0	0	0	
その他収入	0	0	0	0	0	
収支差額	4,548	2,329	3,408	4,542	4,532	

※定員がある施設(保育所や住宅など)の場合：総利用人数÷総利用者件数＝年間稼働率

[illegible]

施設名称：下館駅南自転車等駐車場



施設番号	S : 0090701-000	対象年度	令和06 年度
施設分類(中)	その他	運営主体	直営
施設名称	下館駅南自転車等駐車場		
所在地	筑西市乙1047番地1		
所管部署	市民安全課	用途	自転車置場・置場
設置年度	平成13 年度	棟数	1 棟
避難所指定		貸館	
延床面積	197.75 m ²	建築面積	0.00 m ²
主たる構造	鉄骨造	階数	1 階
駐車場台数	279 台	財産区分	公共用財産
敷地面積	5,661.00 m ²	内借地面積	0.00 m ²
条例等	筑西市自転車等駐車場条例		
併設施設			
総建物価額	21,758 千円		
総土地価額	5,522 千円		

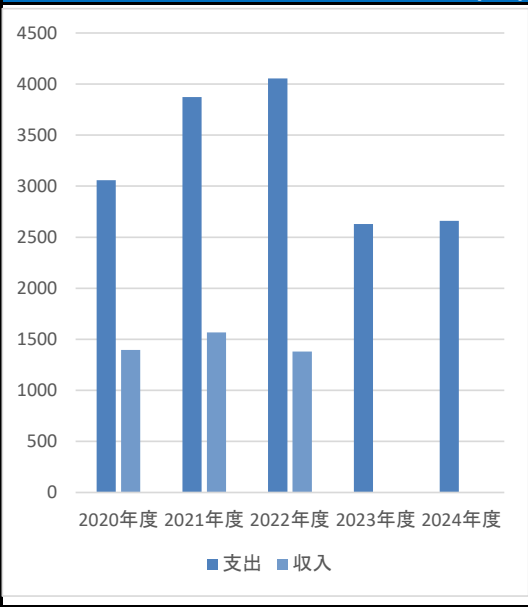
コスト情報

(千円)

	2020年度	2021年度	2022年度	2023年度	2024年度
支出	3,059	3,872	4,056	2,630	2,661
維持管理費	40	33	37	163	194
修繕費	0	0	0	0	0
光熱水費	36	28	37	21	24
建物管理委託費	0	0	0	141	149
土地建物賃借料	0	0	0	0	0
備品購入費	0	0	0	0	0
その他維持管理費	3	5	0	0	20
事業運営費	2,344	3,163	3,343	1,791	1,791
人件費	1,975	2,825	3,042	1,791	1,791
運営業務委託費	0	0	0	0	0
負担金補助・交付金	181	0	0	0	0
市債利息償還金	0	0	0	0	0
その他事業運営費	187	338	301	0	0
減価償却費	675	675	675	675	675
収入	1,397	1,568	1,379	0	0
分担金・負担金	0	0	0	0	0
使用料・手数料	1,216	1,568	1,379	0	0
国県支出金	0	0	0	0	0
財産収入	0	0	0	0	0
その他収入	181	0	0	0	0
収支差額	1,662	2,303	2,676	2,630	2,661

推移

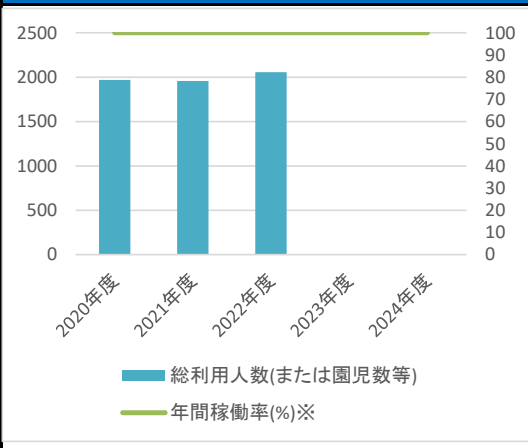
(千円)



運営／利用情報

	2020年度	2021年度	2022年度	2023年度	2024年度
開館日数	358	357	357	366	365
運営時間(h)	9,666.00	9,639.00	9,639.00	17,568.00	17,520.00
内利用可能(h)	9,666.00	9,639.00	9,639.00	17,568.00	17,520.00
実稼働時間(h)	9,666.00	9,639.00	9,639.00	17,568.00	17,520.00
年間稼働率(%)※	100.00	100.00	100.00	100.00	100.00
総利用件数(または定員等)	1,970	1,958	2,057	0	0
総利用人数(または園児数等)	1,970	1,958	2,057	0	0
運営人員					
	2020年度	2021年度	2022年度	2023年度	2024年度
職員	0.025	0.025	0.025	0.183	0.183
再任用職員	0.025	0.025	0.025	0.09	0.09
臨時職員等	0	0	0	0	0
嘱託職員	0	0	0	0	0
指定管理者社員	1	1	1	0	0
指定管理者臨時職員	0	0	0	0	0
合計	1.05	1.05	1.05	0.273	0.273

推移



※定員がある施設(保育所や住宅など)の場合：総利用人数÷総利用者件数＝年間稼働率

建物情報（上位7棟）

棟名称	建築年度	経過年数	延床面積	構造	耐震基準	劣化度	取得価額等	減価償却費
自転車等駐車場	2001	23	197.75	鉄骨造	新	-	20,470 千円	675 千円

コスト情報						(千円)	
	2020年度	2021年度	2022年度	2023年度	2024年度	推移	
支出	218	172	178	1,809	1,810		
維持管理費	58	14	20	17	18		
修繕費	42	0	0	0	0		
光熱水費	15	14	20	17	18		
建物管理委託費	0	0	0	0	0		
土地建物賃借料	0	0	0	0	0		
備品購入費	0	0	0	0	0		
その他維持管理費	0	0	0	0	0		
事業運営費	159	158	158	1,791	1,791		
人件費	159	158	158	1,791	1,791		
運営業務委託費	0	0	0	0	0		
負担金補助・交付金	0	0	0	0	0		
市債利息償還金	0	0	0	0	0		
その他事業運営費	0	0	0	0	0		
減価償却費	0	0	0	0	0		
収入	0	0	0	0	0		
分担金・負担金	0	0	0	0	0		
使用料・手数料	0	0	0	0	0		
国県支出金	0	0	0	0	0		
財産収入	0	0	0	0	0		
その他収入	0	0	0	0	0		
収支差額	218	172	178	1,809	1,810		

年度	支出 (千円)	収入 (千円)
2020年度	218	0
2021年度	172	0
2022年度	178	0
2023年度	1,809	0
2024年度	1,810	0

※定員がある施設(保育所や住宅など)の場合：総利用人数÷総利用者件数＝年間稼働率

[illegible]

施設名称：新治駅自転車等駐車場

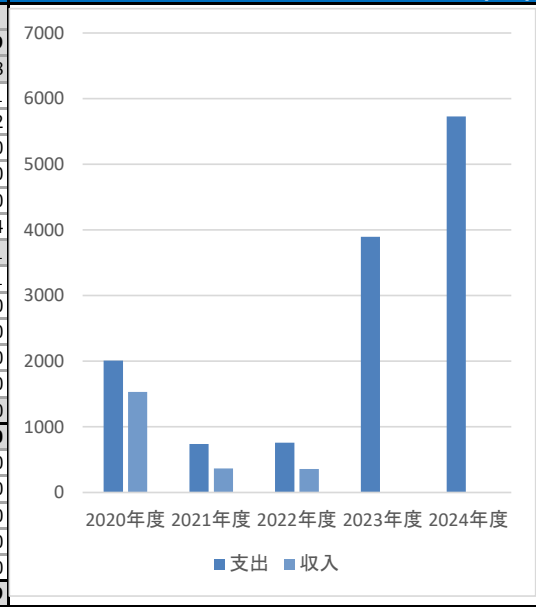


施設番号	S : KOZ0010023	対象年度	令和06 年度
施設分類(中)	その他	運営主体	直営
施設名称	新治駅自転車等駐車場		
所在地	筑西市新治1968番地34		
所管部署	市民安全課	用途	自転車置場・置場
設置年度	昭和62 年度	棟数	2 棟
避難所指定		貸館	○
延床面積	365.00 m ²	建築面積	0.00 m ²
主たる構造	鉄骨造	階数	階
駐車場台数	台	財産区分	公共用財産
敷地面積	888.00 m ²	内借地面積	0.00 m ²
条例等	筑西市自転車等駐車場条例		
併設施設			
総建物価額	26,567 千円		
総土地価額	16,349 千円		

コスト情報

	2020年度	2021年度	2022年度	2023年度	2024年度
支出	2,009	738	758	3,897	5,729
維持管理費	74	22	24	313	3,938
修繕費	0	0	0	0	3,641
光熱水費	48	15	17	28	32
建物管理委託費	20	1	0	285	260
土地建物賃借料	0	0	0	0	0
備品購入費	0	0	0	0	0
その他維持管理費	6	5	6	0	4
事業運営費	1,935	716	734	3,583	1,791
人件費	1,656	659	692	3,583	1,791
運営業務委託費	0	0	0	0	0
負担金補助・交付金	127	0	0	0	0
市債利息償還金	0	0	0	0	0
その他事業運営費	150	56	41	0	0
減価償却費	0	0	0	0	0
収入	1,531	367	357	0	0
分担金・負担金	0	0	0	0	0
使用料・手数料	1,403	367	357	0	0
国県支出金	0	0	0	0	0
財産収入	0	0	0	0	0
その他収入	127	0	0	0	0
収支差額	478	371	400	3,897	5,729

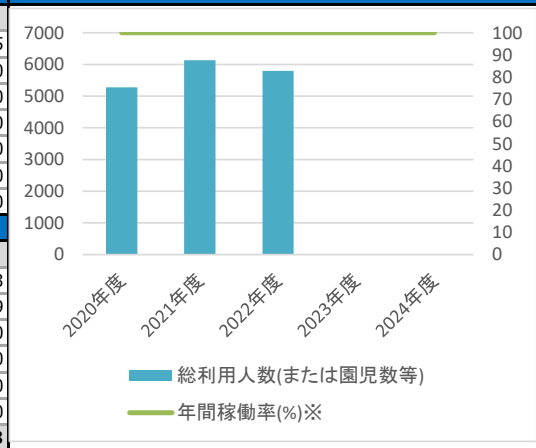
推移



運営／利用情報

	2020年度	2021年度	2022年度	2023年度	2024年度
開館日数	357	357	357	366	365
運営時間(h)	10,710.00	8,937.00	9,027.00	17,568.00	17,520.00
内利用可能(h)	10,710.00	8,937.00	9,027.00	17,568.00	17,520.00
実稼働時間(h)	10,710.00	8,937.00	9,027.00	17,568.00	17,520.00
年間稼働率(%)※	100.00	100.00	100.00	100.00	100.00
総利用件数(または定員等)	5,279	6,134	5,800	0	0
総利用人数(または園児数等)	5,279	6,134	5,800	0	0
運営人員					
	2020年度	2021年度	2022年度	2023年度	2024年度
職員	0.061	0.043	0.043	0.183	0.183
再任用職員	0	0	0	0.09	0.09
臨時職員等	0	0	0	0	0
嘱託職員	0.4	0	0	0	0
指定管理者社員	0.4	0.2	0.2	0	0
指定管理者臨時職員	0	0.2	0.2	0	0
合計	0.861	0.443	0.443	0.273	0.273

推移



※定員がある施設(保育所や住宅など)の場合：総利用人数÷総利用者件数＝年間稼働率

建物情報（上位7棟）

棟名称	建築年度	経過年数	延床面積	構造	耐震基準	劣化度	取得価額等	減価償却費
自転車等駐車場	1987	37	356.00	鉄骨造	新	－	21,360 千円	－ 千円
管理棟	1987	37	9.00	木造	新	－	855 千円	－ 千円

施設名称：下館駅前駐車場（立体）



施設番号	S : KOZ0010022	対象年度	令和06 年度
施設分類(中)	その他	運営主体	直営
施設名称	下館駅前駐車場（立体）		
所在地	筑西市丙160番地1		
所管部署	都市計画課	用途	車庫
設置年度	平成03 年度	棟数	1 棟
避難所指定		貸館	○
延床面積	15,305.29 m ²	建築面積	0.00 m ²
主たる構造	鉄筋コンクリート	階数	7 階
駐車場台数	497 台	財産区分	公共用財産
敷地面積	3,191.40 m ²	内借地面積	0.00 m ²
条例等	筑西市駐車場条例		
併設施設			
総建物価額	2,140,698 千円		
総土地価額	38,012 千円		

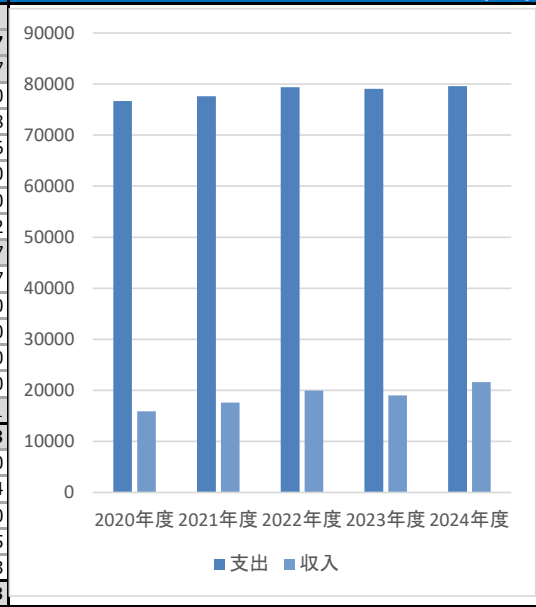
コスト情報

(千円)

	2020年度	2021年度	2022年度	2023年度	2024年度
支出	76,651	77,613	79,378	79,047	79,587
維持管理費	14,193	13,038	14,885	13,148	13,687
修繕費	413	0	0	0	0
光熱水費	3,395	3,762	5,477	4,505	4,558
建物管理委託費	8,053	7,637	6,825	6,800	7,616
土地建物賃借料	0	0	0	0	0
備品購入費	0	0	0	0	0
その他維持管理費	2,330	1,638	2,582	1,842	1,512
事業運営費	8,736	10,853	10,772	12,177	12,177
人件費	8,674	10,763	10,772	12,177	12,177
運営業務委託費	0	0	0	0	0
負担金補助・交付金	0	0	0	0	0
市債利息償還金	0	0	0	0	0
その他事業運営費	62	90	0	0	0
減価償却費	53,721	53,721	53,721	53,721	53,721
収入	15,911	17,594	19,956	19,000	21,633
分担金・負担金	0	0	0	0	0
使用料・手数料	15,033	16,776	19,001	18,007	20,434
国県支出金	0	0	0	0	0
財産収入	872	534	553	574	815
その他収入	4	282	401	418	383
収支差額	60,740	60,018	59,422	60,047	57,953

推移

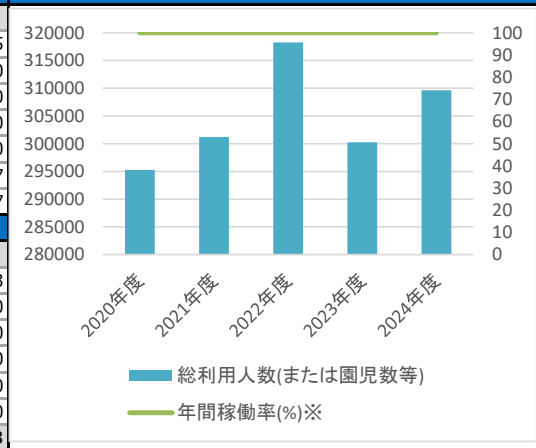
(千円)



運営／利用情報

	2020年度	2021年度	2022年度	2023年度	2024年度
開館日数	365	365	365	366	365
運営時間(h)	8,760.00	8,760.00	8,760.00	8,784.00	8,760.00
内利用可能(h)	8,760.00	8,760.00	8,760.00	8,784.00	8,760.00
実稼働時間(h)	8,760.00	8,760.00	8,760.00	8,784.00	8,760.00
年間稼働率(%)※	100.00	100.00	100.00	100.00	100.00
総利用件数(または定員等)	295,266	301,222	318,262	300,240	309,637
総利用人数(または園児数等)	295,266	301,222	318,262	300,240	309,637
運営人員					
	2020年度	2021年度	2022年度	2023年度	2024年度
職員	1.197	1.514	1.514	1.653	1.653
再任用職員	0	0	0	0	0
臨時職員等	0	0	0	0	0
嘱託職員	0	0	0	0	0
指定管理者社員	0	0	0	0	0
指定管理者臨時職員	0	0	0	0	0
合計	1.197	1.514	1.514	1.653	1.653

推移



※定員がある施設(保育所や住宅など)の場合：総利用人数÷総利用者件数＝年間稼働率

建物情報（上位7棟）

棟名称	建築年度	経過年数	延床面積	構造	耐震基準	劣化度	取得価額等	減価償却費
駐車場ビル	1991	33	15,305.29	鉄筋コンクリート	新	－	1,989,687 千円	53,721 千円

施設名称：下館駅東駐車場

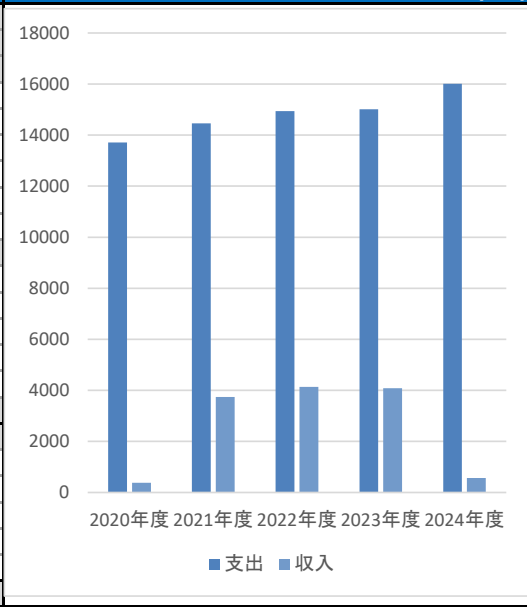


施設番号	S : KOZ0010036	対象年度	令和06 年度
施設分類(中)	その他	運営主体	直営
施設名称	下館駅東駐車場		
所在地	筑西市丙 1 番地 1		
所管部署	都市計画課	用途	
設置年度	平成03 年度	棟数	1 棟
避難所指定		貸館	○
延床面積	0.00 m	建築面積	0.00 m
主たる構造		階数	階
駐車場台数	80 台	財産区分	公共用財産
敷地面積	4,325.48 m	内借地面積	3,464.57 m
条例等	筑西市駐車場条例		
併設施設			
総建物価額	20,372 千円		
総土地価額	千円		

コスト情報

	2020年度	2021年度	2022年度	2023年度	2024年度
支出	13,707	14,465	14,944	15,016	16,013
維持管理費	11,874	12,183	12,660	12,474	12,228
修繕費	0	0	0	0	0
光熱水費	362	382	439	394	284
建物管理委託費	1,507	1,507	1,507	1,731	1,676
土地建物賃借料	9,935	9,935	9,935	9,935	9,935
備品購入費	0	0	0	0	0
その他維持管理費	68	358	778	413	333
事業運営費	1,833	2,281	2,283	2,541	3,784
人件費	1,833	2,281	2,283	2,541	2,541
運営業務委託費	0	0	0	0	1,242
負担金補助・交付金	0	0	0	0	0
市債利息償還金	0	0	0	0	0
その他事業運営費	0	0	0	0	0
減価償却費	0	0	0	0	0
収入	377	3,744	4,139	4,084	563
分担金・負担金	0	0	0	0	0
使用料・手数料	377	3,744	4,138	4,083	563
国県支出金	0	0	0	0	0
財産収入	0	0	0	0	0
その他収入	0	0	1	0	0
収支差額	13,329	10,721	10,804	10,931	15,449

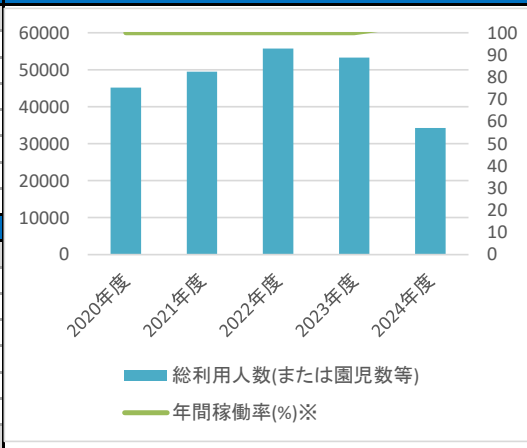
推移



運営／利用情報

	2020年度	2021年度	2022年度	2023年度	2024年度
開館日数	365	365	365	366	214
運営時間(h)	8,760.00	8,760.00	8,760.00	8,784.00	5,136.00
内利用可能(h)	8,760.00	8,760.00	8,760.00	8,784.00	5,136.00
実稼働時間(h)	8,760.00	8,760.00	8,760.00	8,784.00	5,376.00
年間稼働率(%)※	100.00	100.00	100.00	100.00	104.67
総利用件数(または定員等)	45,160	49,500	55,708	53,254	34,248
総利用人数(または園児数等)	45,160	49,500	55,708	53,254	34,248
運営人員					
	2020年度	2021年度	2022年度	2023年度	2024年度
職員	0.253	0.321	0.321	0.345	0.345
再任用職員	0	0	0	0	0
臨時職員等	0	0	0	0	0
嘱託職員	0	0	0	0	0
指定管理者社員	0	0	0	0	0
指定管理者臨時職員	0	0	0	0	0
合計	0.253	0.321	0.321	0.345	0.345

推移



※定員がある施設(保育所や住宅など)の場合：総利用人数÷総利用者件数＝年間稼働率

建物情報 (上位7棟)

棟名称	建築年度	経過年数	延床面積	構造	耐震基準	劣化度	取得価額等	減価償却費
駐車場	1991	33	0.00		新	-	- 千円	- 千円

施設名称：下館駅前広場駐車場



施設番号	S : 00000299	対象年度	令和06 年度
施設分類(中)	その他	運営主体	直営
施設名称	下館駅前広場駐車場		
所在地	筑西市丙366番地		
所管部署	都市計画課	用途	
設置年度	平成03 年度	棟数	1 棟
避難所指定		貸館	○
延床面積	0.00 m	建築面積	0.00 m
主たる構造		階数	階
駐車場台数	4 台	財産区分	公共用財産
敷地面積	3,278.00 m	内借地面積	0.00 m
条例等	筑西市駐車場条例		
併設施設			
総建物価額	3,401 千円		
総土地価額	1,552 千円		

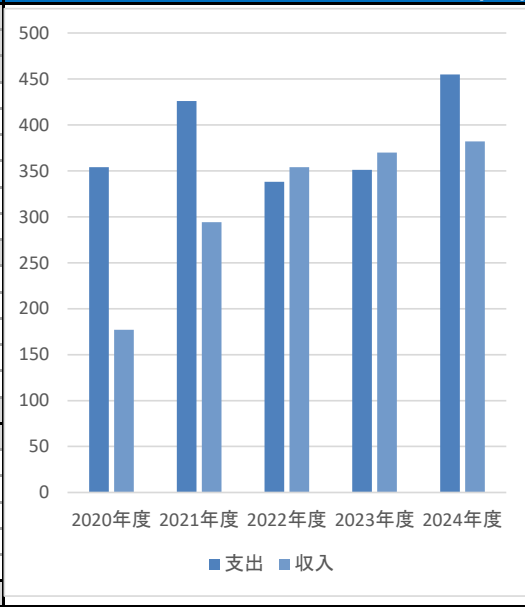
コスト情報

(千円)

	2020年度	2021年度	2022年度	2023年度	2024年度
支出	354	426	338	351	455
維持管理費	303	391	304	314	411
修繕費	0	0	0	0	0
光熱水費	0	0	0	0	0
建物管理委託費	303	382	303	303	402
土地建物賃借料	0	0	0	0	0
備品購入費	0	0	0	0	0
その他維持管理費	0	9	1	10	8
事業運営費	50	35	33	36	44
人件費	50	35	33	36	44
運営業務委託費	0	0	0	0	0
負担金補助・交付金	0	0	0	0	0
市債利息償還金	0	0	0	0	0
その他事業運営費	0	0	0	0	0
減価償却費	0	0	0	0	0
収入	177	294	354	370	382
分担金・負担金	0	0	0	0	0
使用料・手数料	177	294	354	370	382
国県支出金	0	0	0	0	0
財産収入	0	0	0	0	0
その他収入	0	0	0	0	0
収支差額	177	131	-15	-19	72

推移

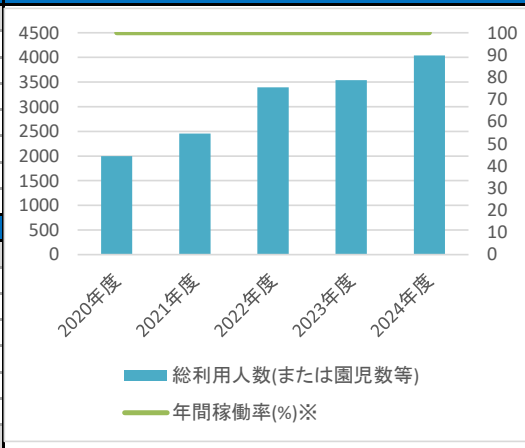
(千円)



運営／利用情報

	2020年度	2021年度	2022年度	2023年度	2024年度
開館日数	365	365	365	366	365
運営時間(h)	8,760.00	8,760.00	8,760.00	8,784.00	8,760.00
内利用可能(h)	8,760.00	8,760.00	8,760.00	8,784.00	8,760.00
実稼働時間(h)	8,760.00	8,760.00	8,760.00	8,784.00	8,760.00
年間稼働率(%)※	100.00	100.00	100.00	100.00	100.00
総利用件数(または定員等)	2,000	2,458	3,391	3,541	4,040
総利用人数(または園児数等)	2,000	2,458	3,391	3,541	4,040
運営人員					
	2020年度	2021年度	2022年度	2023年度	2024年度
職員	0.007	0.005	0.005	0.006	0.006
再任用職員	0	0	0	0	0
臨時職員等	0	0	0	0	0
嘱託職員	0	0	0	0	0
指定管理者社員	0	0	0	0	0
指定管理者臨時職員	0	0	0	0	0
合計	0.007	0.005	0.005	0.006	0.006

推移



※定員がある施設(保育所や住宅など)の場合：総利用人数÷総利用者件数＝年間稼働率

建物情報 (上位7棟)

棟名称	建築年度	経過年数	延床面積	構造	耐震基準	劣化度	取得価額等	減価償却費
駐車場	1991	33	0.00		新	-	- 千円	- 千円

施設名称：新治駅前駐車場



施設番号	S : KOZ0010094	対象年度	令和06 年度
施設分類(中)	その他	運営主体	直営
施設名称	新治駅前駐車場		
所在地	筑西市新治1968番地35		
所管部署	都市計画課	用途	
設置年度	昭和60 年度	棟数	1 棟
避難所指定		貸館	○
延床面積	0.00 m	建築面積	0.00 m
主たる構造		階数	階
駐車場台数	43 台	財産区分	公共用財産
敷地面積	1,773.00 m	内借地面積	0.00 m
条例等	筑西市駐車場条例		
併設施設			
総建物価額	3,905 千円		
総土地価額	千円		

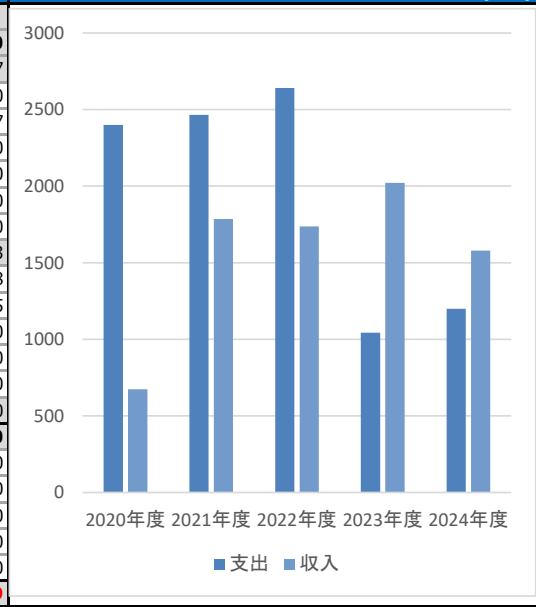
コスト情報

(千円)

	2020年度	2021年度	2022年度	2023年度	2024年度
支出	2,400	2,465	2,640	1,043	1,200
維持管理費	71	87	176	534	127
修繕費	0	0	0	0	0
光熱水費	48	73	85	79	87
建物管理委託費	20	9	0	453	0
土地建物賃借料	0	0	0	0	0
備品購入費	0	0	0	0	0
その他維持管理費	2	4	91	2	40
事業運営費	2,329	2,377	2,463	508	1,073
人件費	2,178	2,103	2,260	508	508
運営業務委託費	0	0	0	0	565
負担金補助・交付金	0	0	0	0	0
市債利息償還金	0	0	0	0	0
その他事業運営費	150	273	203	0	0
減価償却費	0	0	0	0	0
収入	673	1,785	1,737	2,021	1,580
分担金・負担金	0	0	0	0	0
使用料・手数料	673	1,785	1,737	2,021	1,580
国県支出金	0	0	0	0	0
財産収入	0	0	0	0	0
その他収入	0	0	0	0	0
収支差額	1,726	679	903	-978	-379

推移

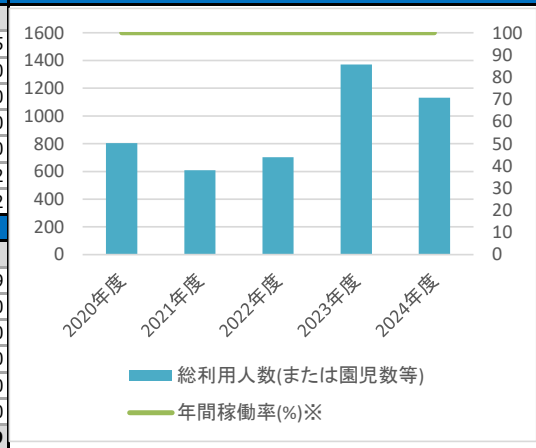
(千円)



運営／利用情報

	2020年度	2021年度	2022年度	2023年度	2024年度
開館日数	357	357	357	366	365
運営時間(h)	5,355.00	4,468.50	4,513.50	8,784.00	8,760.00
内利用可能(h)	5,355.00	4,468.50	4,513.50	8,784.00	8,760.00
実稼働時間(h)	5,355.00	4,468.50	4,513.50	8,784.00	8,760.00
年間稼働率(%)※	100.00	100.00	100.00	100.00	100.00
総利用件数(または定員等)	805	609	703	1,372	1,132
総利用人数(または園児数等)	805	609	703	1,372	1,132
運営人員					
	2020年度	2021年度	2022年度	2023年度	2024年度
職員	0.133	0.054	0.054	0.069	0.069
再任用職員	0	0	0	0	0
臨時職員等	0	0	0	0	0
嘱託職員	0	0	0	0	0
指定管理者社員	0.3	0.4	0.4	0	0
指定管理者臨時職員	0.3	0.4	0.4	0	0
合計	0.733	0.854	0.854	0.069	0.069

推移



※定員がある施設(保育所や住宅など)の場合：総利用人数÷総利用者件数＝年間稼働率

建物情報 (上位7棟)

棟名称	建築年度	経過年数	延床面積	構造	耐震基準	劣化度	取得価額等	減価償却費
駐車場	1985	39	0.00		新	-	- 千円	- 千円