
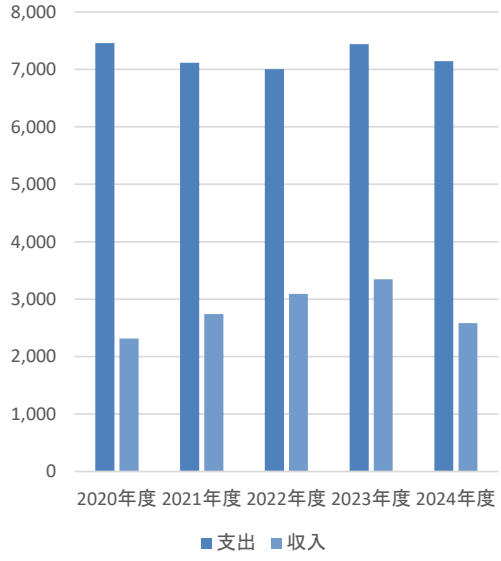



施設名称：つくば明野工業団地水道施設



| | | | |
|---------|---------------|-------|---------|
| 施設番号 | S：2030601-000 | 対象年度 | 令和06 年度 |
| 施設分類(中) | 供給処理施設 | 運営主体 | 直営 |
| 施設名称 | つくば明野工業団地水道施設 | | |
| 所在地 | 向上野 北原1500-9 | | |
| 所管部署 | 企業誘致推進課 | 用途 | 処理場・加工場 |
| 設置年度 | 昭和62 年度 | 棟数 | 1 棟 |
| 避難所指定 | | 貸館 | |
| 延床面積 | 71.64 m | 建築面積 | 0.00 m |
| 主たる構造 | ｺﾝｸﾘｰﾄﾞﾎﾞｯｸ | 階数 | 1 階 |
| 駐車場台数 | 台 | 財産区分 | 公用財産 |
| 敷地面積 | 1,580.37 m | 内借地面積 | 0.00 m |
| 条例等 | | | |
| 併設施設 | | | |
| 総建物価額 | 7,164 千円 | | |
| 総土地価額 | 10,359 千円 | | |

| コスト情報 | | | | | | 推移 | |
|-----------|--------|--------|--------|--------|--------|---|------|
| | 2020年度 | 2021年度 | 2022年度 | 2023年度 | 2024年度 | | (千円) |
| 支出 | 7,459 | 7,114 | 7,003 | 7,441 | 7,144 |  | |
| 維持管理費 | 1,446 | 1,355 | 1,311 | 1,547 | 1,245 | | |
| 修繕費 | 220 | 0 | 0 | 0 | 0 | | |
| 光熱水費 | 621 | 746 | 1,141 | 1,050 | 1,055 | | |
| 建物管理委託費 | 603 | 564 | 109 | 494 | 187 | | |
| 土地建物賃借料 | 0 | 0 | 0 | 0 | 0 | | |
| 備品購入費 | 0 | 41 | 47 | 0 | 0 | | |
| その他維持管理費 | 2 | 2 | 13 | 3 | 3 | | |
| 事業運営費 | 5,797 | 5,687 | 5,692 | 5,893 | 5,899 | | |
| 人件費 | 5,797 | 5,687 | 5,692 | 5,893 | 5,893 | | |
| 運営業務委託費 | 0 | 0 | 0 | 0 | 0 | | |
| 負担金補助・交付金 | 0 | 0 | 0 | 0 | 0 | | |
| 市債利息償還金 | 0 | 0 | 0 | 0 | 0 | | |
| その他事業運営費 | 0 | 0 | 0 | 0 | 5 | | |
| 減価償却費 | 214 | 71 | 0 | 0 | 0 | | |
| 収入 | 2,314 | 2,740 | 3,090 | 3,347 | 2,584 | | |
| 分担金・負担金 | 0 | 0 | 0 | 0 | 0 | | |
| 使用料・手数料 | 0 | 0 | 0 | 0 | 0 | | |
| 国県支出金 | 0 | 0 | 0 | 0 | 0 | | |
| 財産収入 | 0 | 0 | 0 | 0 | 0 | | |
| その他収入 | 2,314 | 2,740 | 3,090 | 3,347 | 2,584 | | |
| 収支差額 | 5,145 | 4,373 | 3,912 | 4,094 | 4,560 | | |

| 運営／利用情報 | | | | | | 推移 | |
|----------------|----------|----------|----------|----------|----------|----|--------|
| | 2020年度 | 2021年度 | 2022年度 | 2023年度 | 2024年度 | | |
| 開館日数 | 365 | 365 | 365 | 366 | 365 | 1 | 100.00 |
| 運営時間(h) | 8,760.00 | 8,760.00 | 8,760.00 | 8,784.00 | 8,760.00 | 1 | 90.00 |
| 内利用可能(h) | 8,760.00 | 8,760.00 | 8,760.00 | 8,784.00 | 8,760.00 | 1 | 80.00 |
| 実稼働時間(h) | 0.00 | 0.00 | 0.00 | 0.00 | 0.00 | 1 | 70.00 |
| 年間稼働率(%)※ | － | － | － | － | － | 1 | 60.00 |
| 総利用件数(または定員等) | 0 | 0 | 0 | 0 | 0 | 0 | 50.00 |
| 総利用人数(または園児数等) | 0 | 0 | 0 | 0 | 0 | 0 | 40.00 |
| 運営人員 | | | | | | 0 | 30.00 |
| | 2020年度 | 2021年度 | 2022年度 | 2023年度 | 2024年度 | 0 | 20.00 |
| 職員 | 0.8 | 0.8 | 0.8 | 0.8 | 0.8 | 0 | 10.00 |
| 再任用職員 | 0 | 0 | 0 | 0 | 0 | 0 | 0.00 |
| 臨時職員等 | 0 | 0 | 0 | 0 | 0 | | |
| 嘱託職員 | 0 | 0 | 0 | 0 | 0 | | |
| 指定管理者社員 | 0 | 0 | 0 | 0 | 0 | | |
| 指定管理者臨時職員 | 0 | 0 | 0 | 0 | 0 | | |
| 合計 | 0.8 | 0.8 | 0.8 | 0.8 | 0.8 | | |



■ 総利用人数(または園児数等)

■ 年間稼働率(%)※

| 年度 | 総利用人数(または園児数等) | 年間稼働率(%)※ |
|--------|----------------|-----------|
| 2020年度 | 0 | 0.00 |
| 2021年度 | 0 | 0.00 |
| 2022年度 | 0 | 0.00 |
| 2023年度 | 0 | 0.00 |
| 2024年度 | 0 | 0.00 |

※定員がある施設(保育所や住宅など)の場合：総利用人数÷総利用者件数＝年間稼働率

| 建物情報（上位7棟） | | | | | | | | |
|------------|------|------|-------|-------------|------|-----|----------|-------|
| 棟名称 | 建築年度 | 経過年数 | 延床面積 | 構造 | 耐震基準 | 劣化度 | 取得価額等 | 減価償却費 |
| 工業団地水道施設 | 1987 | 37 | 71.64 | ｺﾝｸﾘｰﾄﾞﾎﾞｯｸ | 新 | — | 7,164 千円 | — 千円 |
| | | | | | | | | |
| | | | | | | | | |
| | | | | | | | | |
| | | | | | | | | |
| | | | | | | | | |