

施設名称：海老江児童公園



施設番号	S：00000151	対象年度	令和06 年度
施設分類(中)	その他公園	運営主体	直営
施設名称	海老江児童公園		
所在地	海老江226番地1		
所管部署	明野支所	用途	
設置年度	昭和56 年度	棟数	1 棟
避難所指定		貸館	
延床面積	0.00 m	建築面積	0.00 m
主たる構造		階数	階
駐車場台数	台	財産区分	公共用財産
敷地面積	507.86 m	内借地面積	507.86 m
条例等	筑西市児童公園条例、筑西市児童公園条例施行規則		
併設施設			
総建物価額	千円		
総土地価額	千円		

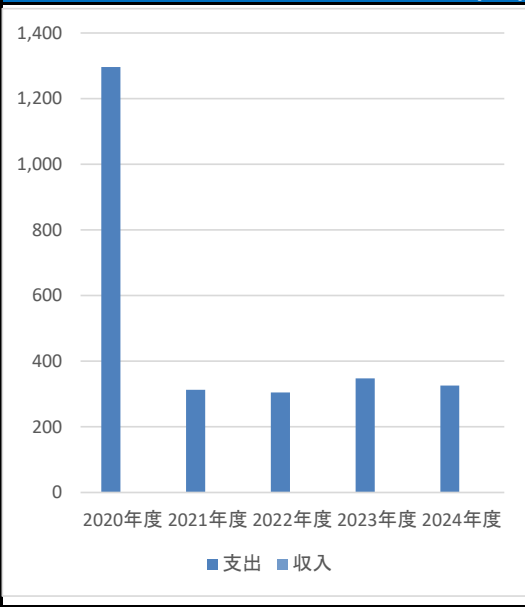
コスト情報

(千円)

	2020年度	2021年度	2022年度	2023年度	2024年度
支出	1,296	313	305	348	326
維持管理費	0	0	0	0	0
修繕費	0	0	0	0	0
光熱水費	0	0	0	0	0
建物管理委託費	0	0	0	0	0
土地建物賃借料	0	0	0	0	0
備品購入費	0	0	0	0	0
その他維持管理費	0	0	0	0	0
事業運営費	1,296	313	305	348	326
人件費	1,296	313	305	326	326
運営業務委託費	0	0	0	21	0
負担金補助・交付金	0	0	0	0	0
市債利息償還金	0	0	0	0	0
その他事業運営費	0	0	0	0	0
減価償却費	0	0	0	0	0
収入	0	0	0	0	0
分担金・負担金	0	0	0	0	0
使用料・手数料	0	0	0	0	0
国県支出金	0	0	0	0	0
財産収入	0	0	0	0	0
その他収入	0	0	0	0	0
収支差額	1,296	313	305	348	326

推移

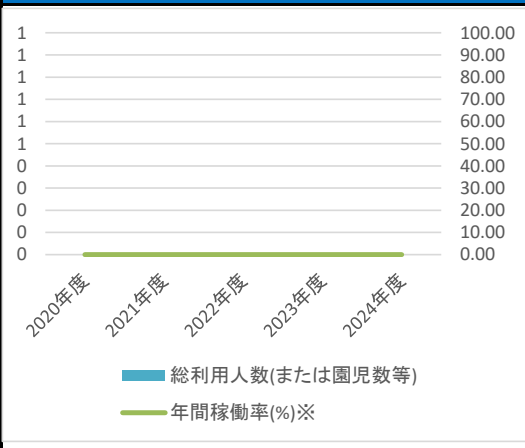
(千円)



運営／利用情報

	2020年度	2021年度	2022年度	2023年度	2024年度
開館日数	365	365	365	366	365
運営時間(h)	8,760.00	8,760.00	8,760.00	8,784.00	8,760.00
内利用可能(h)	8,760.00	8,760.00	8,760.00	8,784.00	8,760.00
実稼働時間(h)	0.00	0.00	0.00	0.00	0.00
年間稼働率(%)※	—	—	—	—	—
総利用件数(または定員等)	0	0	0	0	0
総利用人数(または園児数等)	0	0	0	0	0
運営人員					
職員	0.11	0.033	0.033	0.033	0.033
再任用職員	0.11	0.017	0.017	0.017	0.017
臨時職員等	0	0	0	0	0
嘱託職員	0	0	0	0	0
指定管理者社員	0	0	0	0	0
指定管理者臨時職員	0	0	0	0	0
合計	0.22	0.05	0.05	0.05	0.05

推移



※定員がある施設(保育所や住宅など)の場合：総利用人数÷総利用者件数＝年間稼働率

建物情報（上位7棟）

棟名称	建築年度	経過年数	延床面積	構造	耐震基準	劣化度	取得価額等	減価償却費
公園	1981	43	0.00		旧	—	— 千円	— 千円

施設名称：寺上野児童公園



施設番号	S : 00000164	対象年度	令和06 年度
施設分類(中)	その他公園	運営主体	直営
施設名称	寺上野児童公園		
所在地	筑西市寺上野555番地1		
所管部署	明野支所	用途	
設置年度	昭和56 年度	棟数	1 棟
避難所指定		貸館	
延床面積	0.00 m	建築面積	0.00 m
主たる構造		階数	階
駐車場台数	台	財産区分	公共用財産
敷地面積	1,427.22 m	内借地面積	1,427.22 m
条例等	筑西市児童公園条例、筑西市児童公園条例施行規則		
併設施設			
総建物価額	千円		
総土地価額	14,479 千円		

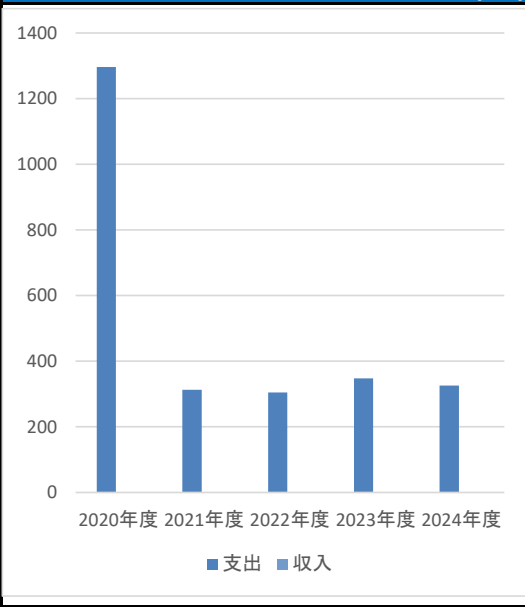
コスト情報

(千円)

	2020年度	2021年度	2022年度	2023年度	2024年度
支出	1,296	313	305	348	326
維持管理費	0	0	0	0	0
修繕費	0	0	0	0	0
光熱水費	0	0	0	0	0
建物管理委託費	0	0	0	0	0
土地建物賃借料	0	0	0	0	0
備品購入費	0	0	0	0	0
その他維持管理費	0	0	0	0	0
事業運営費	1,296	313	305	348	326
人件費	1,296	313	305	326	326
運営業務委託費	0	0	0	21	0
負担金補助・交付金	0	0	0	0	0
市債利息償還金	0	0	0	0	0
その他事業運営費	0	0	0	0	0
減価償却費	0	0	0	0	0
収入	0	0	0	0	0
分担金・負担金	0	0	0	0	0
使用料・手数料	0	0	0	0	0
国県支出金	0	0	0	0	0
財産収入	0	0	0	0	0
その他収入	0	0	0	0	0
収支差額	1,296	313	305	348	326

推移

(千円)



運営／利用情報

	2020年度	2021年度	2022年度	2023年度	2024年度
開館日数	365	365	365	366	365
運営時間(h)	8,760.00	8,760.00	8,760.00	8,784.00	8,760.00
内利用可能(h)	8,760.00	8,760.00	8,760.00	8,784.00	8,760.00
実稼働時間(h)	0.00	0.00	0.00	0.00	0.00
年間稼働率(%)※	—	—	—	—	—
総利用件数(または定員等)	0	0	0	0	0
総利用人数(または園児数等)	0	0	0	0	0
運営人員					
職員	0.11	0.033	0.033	0.033	0.033
再任用職員	0.11	0.017	0.017	0.017	0.017
臨時職員等	0	0	0	0	0
嘱託職員	0	0	0	0	0
指定管理者社員	0	0	0	0	0
指定管理者臨時職員	0	0	0	0	0
合計	0.22	0.05	0.05	0.05	0.05

推移



※定員がある施設(保育所や住宅など)の場合：総利用人数÷総利用者件数＝年間稼働率

建物情報（上位7棟）

棟名称	建築年度	経過年数	延床面積	構造	耐震基準	劣化度	取得価額等	減価償却費
公園	1981	43	0.00		旧	—	— 千円	— 千円