

施設名称：外塚緑道



施設番号	S : 00000131	対象年度	令和06 年度
施設分類(中)	都市公園	運営主体	直営
施設名称	外塚緑道		
所在地	外塚字神明 7 4 9		
所管部署	都市計画課	用途	
設置年度	昭和63 年度	棟数	1 棟
避難所指定		貸館	
延床面積	0.00 m	建築面積	0.00 m
主たる構造		階数	階
駐車場台数	台	財産区分	公共用財産
敷地面積	1,017.00 m	内借地面積	0.00 m
条例等	筑西市都市公園条例		
併設施設			
総建物価額	千円		
総土地価額	10,535 千円		

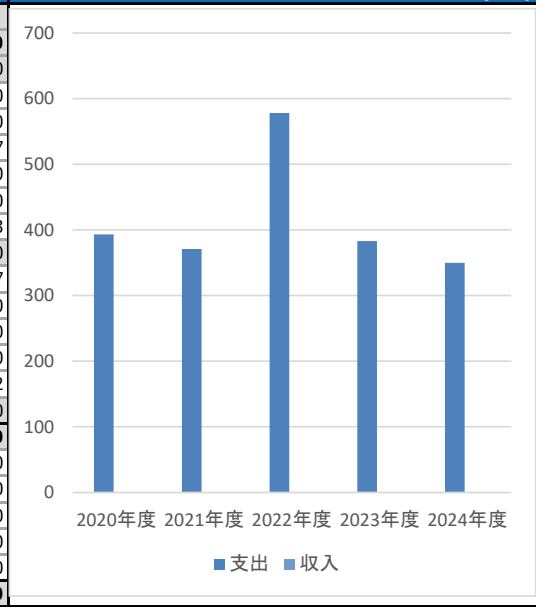
コスト情報

(千円)

	2020年度	2021年度	2022年度	2023年度	2024年度
支出	393	371	578	383	350
維持管理費	274	276	461	262	230
修繕費	0	0	0	0	0
光熱水費	58	67	92	53	0
建物管理委託費	209	209	369	209	227
土地建物賃借料	0	0	0	0	0
備品購入費	0	0	0	0	0
その他維持管理費	7	0	0	0	3
事業運営費	118	94	116	120	120
人件費	115	92	113	117	117
運営業務委託費	0	0	0	0	0
負担金補助・交付金	0	0	0	0	0
市債利息償還金	0	0	0	0	0
その他事業運営費	2	1	2	2	2
減価償却費	0	0	0	0	0
収入	0	0	0	0	0
分担金・負担金	0	0	0	0	0
使用料・手数料	0	0	0	0	0
国県支出金	0	0	0	0	0
財産収入	0	0	0	0	0
その他収入	0	0	0	0	0
収支差額	393	371	578	383	350

推移

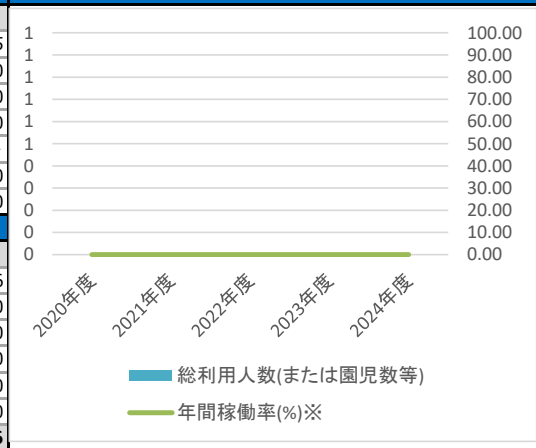
(千円)



運営／利用情報

	2020年度	2021年度	2022年度	2023年度	2024年度
開館日数	365	365	365	366	365
運営時間(h)	8,760.00	8,760.00	8,760.00	8,784.00	8,760.00
内利用可能(h)	8,760.00	8,760.00	8,760.00	8,784.00	8,760.00
実稼働時間(h)	0.00	0.00	0.00	0.00	0.00
年間稼働率(%)※	—	—	—	—	—
総利用件数(または定員等)	0	0	0	0	0
総利用人数(または園児数等)	0	0	0	0	0
運営人員					
	2020年度	2021年度	2022年度	2023年度	2024年度
職員	0.016	0.013	0.016	0.016	0.016
再任用職員	0	0	0	0	0
臨時職員等	0	0	0	0	0
嘱託職員	0	0	0	0	0
指定管理者社員	0	0	0	0	0
指定管理者臨時職員	0	0	0	0	0
合計	0.016	0.013	0.016	0.016	0.016

推移



※定員がある施設(保育所や住宅など)の場合：総利用人数÷総利用者件数＝年間稼働率

建物情報（上位7棟）

棟名称	建築年度	経過年数	延床面積	構造	耐震基準	劣化度	取得価額等	減価償却費
公園	1994	30	0.00		新	—	— 千円	— 千円

施設名称：みどり町緑道



施設番号	S : 00000130	対象年度	令和06 年度
施設分類(中)	都市公園	運営主体	直営
施設名称	みどり町緑道		
所在地	みどり町一丁目100-1		
所管部署	都市計画課	用途	
設置年度	平成12 年度	棟数	1 棟
避難所指定		貸館	
延床面積	0.00 m	建築面積	0.00 m
主たる構造		階数	階
駐車場台数	台	財産区分	公共用財産
敷地面積	4,318.00 m	内借地面積	0.00 m
条例等	筑西市都市公園条例		
併設施設			
総建物価額	千円		
総土地価額	43,959 千円		

コスト情報

(千円)

	2020年度	2021年度	2022年度	2023年度	2024年度
支出	792	591	663	1,230	948
維持管理費	674	496	546	1,110	828
修繕費	0	0	0	0	0
光熱水費	291	320	370	299	517
建物管理委託費	375	176	176	810	307
土地建物賃借料	0	0	0	0	0
備品購入費	0	0	0	0	0
その他維持管理費	7	0	0	0	3
事業運営費	118	94	116	120	120
人件費	115	92	113	117	117
運営業務委託費	0	0	0	0	0
負担金補助・交付金	0	0	0	0	0
市債利息償還金	0	0	0	0	0
その他事業運営費	2	1	2	2	2
減価償却費	0	0	0	0	0
収入	0	0	0	0	0
分担金・負担金	0	0	0	0	0
使用料・手数料	0	0	0	0	0
国県支出金	0	0	0	0	0
財産収入	0	0	0	0	0
その他収入	0	0	0	0	0
収支差額	792	591	663	1,230	948

推移

(千円)



運営／利用情報

	2020年度	2021年度	2022年度	2023年度	2024年度
開館日数	365	365	365	366	365
運営時間(h)	8,760.00	8,760.00	8,760.00	8,784.00	8,760.00
内利用可能(h)	8,760.00	8,760.00	8,760.00	8,784.00	8,760.00
実稼働時間(h)	0.00	0.00	0.00	0.00	0.00
年間稼働率(%)※	-	-	-	-	-
総利用件数(または定員等)	0	0	0	0	0
総利用人数(または園児数等)	0	0	0	0	0
運営人員					
	2020年度	2021年度	2022年度	2023年度	2024年度
職員	0.016	0.013	0.016	0.016	0.016
再任用職員	0	0	0	0	0
臨時職員等	0	0	0	0	0
嘱託職員	0	0	0	0	0
指定管理者社員	0	0	0	0	0
指定管理者臨時職員	0	0	0	0	0
合計	0.016	0.013	0.016	0.016	0.016

推移



※定員がある施設(保育所や住宅など)の場合：総利用人数÷総利用者件数＝年間稼働率

建物情報 (上位7棟)

棟名称	建築年度	経過年数	延床面積	構造	耐震基準	劣化度	取得価額等	減価償却費
公園	2001	23	0.00		新	-	- 千円	- 千円

施設名称：菅谷緑道（第1、第2）



施設番号	S：00000132	対象年度	令和06年度
施設分類(中)	都市公園	運営主体	直営
施設名称	菅谷緑道（第1、第2）		
所在地	雷乙1233、雷乙1235		
所管部署	都市計画課	用途	
設置年度	昭和63年度	棟数	1棟
避難所指定		貸館	
延床面積	0.00㎡	建築面積	0.00㎡
主たる構造		階数	階
駐車場台数	台	財産区分	公共用財産
敷地面積	1,357.00㎡	内借地面積	0.00㎡
条例等	筑西市都市公園条例		
併設施設			
総建物価額	千円		
総土地価額	17,695千円		

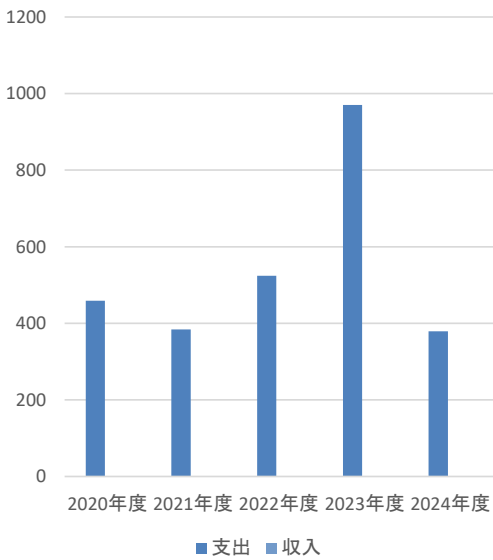
コスト情報

(千円)

	2020年度	2021年度	2022年度	2023年度	2024年度
支出	459	384	524	970	379
維持管理費	340	290	408	850	258
修繕費	55	0	0	0	0
光熱水費	69	81	110	63	28
建物管理委託費	209	209	297	786	227
土地建物賃借料	0	0	0	0	0
備品購入費	0	0	0	0	0
その他維持管理費	7	0	0	0	3
事業運営費	118	94	116	120	120
人件費	115	92	113	117	117
運営業務委託費	0	0	0	0	0
負担金補助・交付金	0	0	0	0	0
市債利息償還金	0	0	0	0	0
その他事業運営費	2	1	2	2	2
減価償却費	0	0	0	0	0
収入	0	0	0	0	0
分担金・負担金	0	0	0	0	0
使用料・手数料	0	0	0	0	0
国県支出金	0	0	0	0	0
財産収入	0	0	0	0	0
その他収入	0	0	0	0	0
収支差額	459	384	524	970	379

推移

(千円)



運営／利用情報

	2020年度	2021年度	2022年度	2023年度	2024年度
開館日数	365	365	365	366	365
運営時間(h)	8,760.00	8,760.00	8,760.00	8,784.00	8,760.00
内利用可能(h)	8,760.00	8,760.00	8,760.00	8,784.00	8,760.00
実稼働時間(h)	0.00	0.00	0.00	0.00	0.00
年間稼働率(%)※	—	—	—	—	—
総利用件数(または定員等)	0	0	0	0	0
総利用人数(または園児数等)	0	0	0	0	0
運営人員					
	2020年度	2021年度	2022年度	2023年度	2024年度
職員	0.016	0.013	0.016	0.016	0.016
再任用職員	0	0	0	0	0
臨時職員等	0	0	0	0	0
嘱託職員	0	0	0	0	0
指定管理者社員	0	0	0	0	0
指定管理者臨時職員	0	0	0	0	0
合計	0.016	0.013	0.016	0.016	0.016

推移



※定員がある施設(保育所や住宅など)の場合：総利用人数÷総利用者件数＝年間稼働率

建物情報（上位7棟）

棟名称	建築年度	経過年数	延床面積	構造	耐震基準	劣化度	取得価額等	減価償却費
公園	1994	30	0.00		新	—	— 千円	— 千円

施設名称：下川島緑道



施設番号	S : 00000148	対象年度	令和06 年度
施設分類(中)	都市公園	運営主体	直営
施設名称	下川島緑道		
所在地	下川島 9 7 6 - 6		
所管部署	都市計画課	用途	
設置年度	平成15 年度	棟数	1 棟
避難所指定		貸館	
延床面積	0.00 m	建築面積	0.00 m
主たる構造		階数	階
駐車場台数	台	財産区分	公共用財産
敷地面積	274.00 m	内借地面積	0.00 m
条例等	筑西市都市公園条例		
併設施設			
総建物価額	千円		
総土地価額	370 千円		

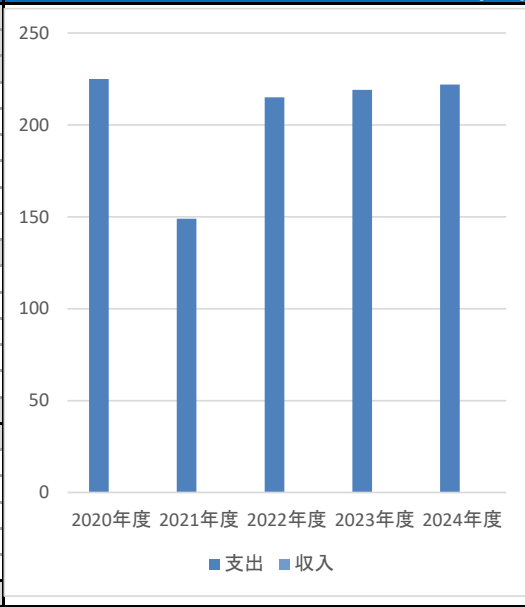
コスト情報

(千円)

	2020年度	2021年度	2022年度	2023年度	2024年度
支出	225	149	215	219	222
維持管理費	106	55	99	99	102
修繕費	0	0	0	0	0
光熱水費	0	0	0	0	0
建物管理委託費	99	55	99	99	99
土地建物賃借料	0	0	0	0	0
備品購入費	0	0	0	0	0
その他維持管理費	7	0	0	0	3
事業運営費	118	94	116	120	120
人件費	115	92	113	117	117
運営業務委託費	0	0	0	0	0
負担金補助・交付金	0	0	0	0	0
市債利息償還金	0	0	0	0	0
その他事業運営費	2	1	2	2	2
減価償却費	0	0	0	0	0
収入	0	0	0	0	0
分担金・負担金	0	0	0	0	0
使用料・手数料	0	0	0	0	0
国県支出金	0	0	0	0	0
財産収入	0	0	0	0	0
その他収入	0	0	0	0	0
収支差額	225	149	215	219	222

推移

(千円)



運営／利用情報

	2020年度	2021年度	2022年度	2023年度	2024年度
開館日数	365	365	365	366	365
運営時間(h)	8,760.00	8,760.00	8,760.00	8,784.00	8,760.00
内利用可能(h)	8,760.00	8,760.00	8,760.00	8,784.00	8,760.00
実稼働時間(h)	0.00	0.00	0.00	0.00	0.00
年間稼働率(%)※	-	-	-	-	-
総利用件数(または定員等)	0	0	0	0	0
総利用人数(または園児数等)	0	0	0	0	0
運営人員					
	2020年度	2021年度	2022年度	2023年度	2024年度
職員	0.016	0.013	0.016	0.016	0.016
再任用職員	0	0	0	0	0
臨時職員等	0	0	0	0	0
嘱託職員	0	0	0	0	0
指定管理者社員	0	0	0	0	0
指定管理者臨時職員	0	0	0	0	0
合計	0.016	0.013	0.016	0.016	0.016

推移



※定員がある施設(保育所や住宅など)の場合：総利用人数÷総利用者件数＝年間稼働率

建物情報（上位7棟）

棟名称	建築年度	経過年数	延床面積	構造	耐震基準	劣化度	取得価額等	減価償却費
公園	2003	21	0.00		新	-	- 千円	- 千円