

施設名称：旧関城味覚センター



施設番号	S : KOZ0010014	対象年度	令和06 年度
施設分類(中)	産業系施設	運営主体	貸付
施設名称	旧関城味覚センター		
所在地	筑西市木戸573		
所管部署	農政課	用途	庁舎
設置年度	平成06 年度	棟数	1 棟
避難所指定		貸館	
延床面積	246.37 m <sup>2</sup>	建築面積	319.46 m <sup>2</sup>
主たる構造	鉄骨造	階数	1 階
駐車場台数	台	財産区分	普通財産
敷地面積	2,154.00 m <sup>2</sup>	内借地面積	0.00 m <sup>2</sup>
条例等			
併設施設			
総建物価額	39,248 千円		
総土地価額	14,317 千円		

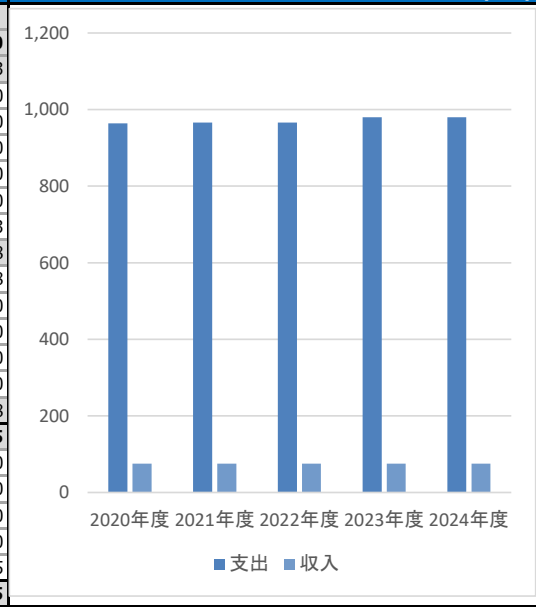
コスト情報

(千円)

推移

(千円)

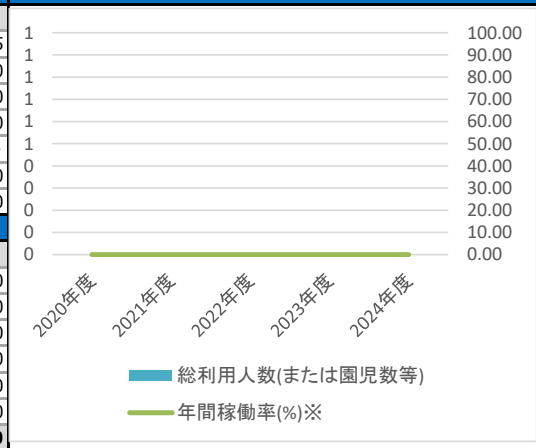
	2020年度	2021年度	2022年度	2023年度	2024年度
支出	964	966	966	980	980
維持管理費	3	12	12	13	13
修繕費	0	0	0	0	0
光熱水費	0	0	0	0	0
建物管理委託費	0	0	0	0	0
土地建物賃借料	0	0	0	0	0
備品購入費	0	0	0	0	0
その他維持管理費	3	12	12	13	13
事業運営費	362	355	355	368	368
人件費	362	355	355	368	368
運営業務委託費	0	0	0	0	0
負担金補助・交付金	0	0	0	0	0
市債利息償還金	0	0	0	0	0
その他事業運営費	0	0	0	0	0
減価償却費	598	598	598	598	598
収入	75	75	75	75	75
分担金・負担金	0	0	0	0	0
使用料・手数料	0	0	0	0	0
国県支出金	0	0	0	0	0
財産収入	0	0	0	0	0
その他収入	75	75	75	75	75
収支差額	889	891	891	905	905



運営／利用情報

推移

	2020年度	2021年度	2022年度	2023年度	2024年度
開館日数	365	365	365	366	365
運営時間(h)	2,555.00	2,555.00	2,555.00	2,562.00	2,555.00
内利用可能(h)	2,555.00	2,555.00	2,555.00	2,562.00	2,555.00
実稼働時間(h)	0.00	0.00	0.00	0.00	0.00
年間稼働率(%)※	—	—	—	—	—
総利用件数(または定員等)	0	0	0	0	0
総利用人数(または園児数等)	0	0	0	0	0
運営人員					
職員	0.05	0.05	0.05	0.05	0
再任用職員	0	0	0	0	0
臨時職員等	0	0	0	0	0
嘱託職員	0	0	0	0	0
指定管理者社員	0	0	0	0	0
指定管理者臨時職員	0	0	0	0	0
合計	0.05	0.05	0.05	0.05	0



※定員がある施設(保育所や住宅など)の場合：総利用人数÷総利用者件数＝年間稼働率

建物情報 (上位7棟)

棟名称	建築年度	経過年数	延床面積	構造	耐震基準	劣化度	取得価額等	減価償却費
旧関城味覚センター	1993	31	246.37	鉄骨造	新	—	22,173 千円	598 千円

施設名称：明野農産加工施設



施設番号	S：2090701-000	対象年度	令和06年度
施設分類(中)	産業系施設	運営主体	直営
施設名称	明野農産加工施設		
所在地	筑西市築地1683番地2		
所管部署	農政課	用途	庁舎
設置年度	平成01年度	棟数	2棟
避難所指定		貸館	○
延床面積	782.09 m <sup>2</sup>	建築面積	0.00 m <sup>2</sup>
主たる構造	鉄骨造	階数	階
駐車場台数	台	財産区分	公共用財産
敷地面積	2,941.99 m <sup>2</sup>	内借地面積	0.00 m <sup>2</sup>
条例等	筑西市明野農産加工施設条例		
併設施設			
総建物価額	70,413 千円		
総土地価額	14,312 千円		

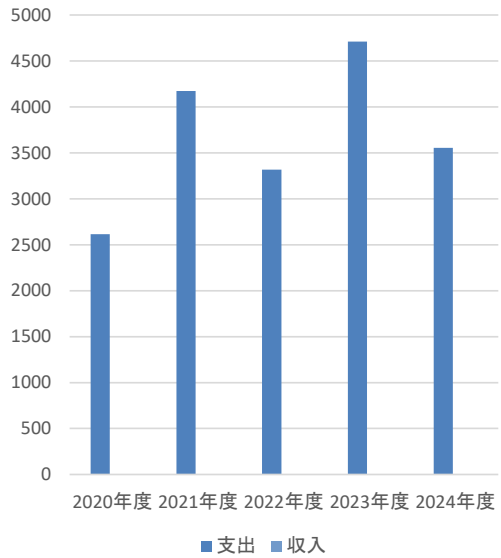
コスト情報

(千円)

	2020年度	2021年度	2022年度	2023年度	2024年度
支出	2,616	4,174	3,317	4,710	3,555
維持管理費	365	6	6	6	7
修繕費	0	0	0	0	0
光熱水費	44	0	0	0	0
建物管理委託費	306	0	0	0	0
土地建物賃借料	0	0	0	0	0
備品購入費	0	0	0	0	0
その他維持管理費	15	6	6	6	7
事業運営費	362	2,279	1,423	2,815	1,659
人件費	362	1,421	1,423	1,473	1,473
運営業務委託費	0	858	0	1,342	186
負担金補助・交付金	0	0	0	0	0
市債利息償還金	0	0	0	0	0
その他事業運営費	0	0	0	0	0
減価償却費	1,888	1,888	1,888	1,888	1,888
収入	0	0	0	0	0
分担金・負担金	0	0	0	0	0
使用料・手数料	0	0	0	0	0
国県支出金	0	0	0	0	0
財産収入	0	0	0	0	0
その他収入	0	0	0	0	0
収支差額	2,616	4,174	3,317	4,710	3,555

推移

(千円)



運営／利用情報

	2020年度	2021年度	2022年度	2023年度	2024年度
開館日数	307	0	0	0	0
運営時間(h)	12,280.00	0.00	0.00	0.00	0.00
内利用可能(h)	12,280.00	0.00	0.00	0.00	0.00
実稼働時間(h)	0.00	0.00	0.00	0.00	0.00
年間稼働率(%)※	—	—	—	—	—
総利用件数(または定員等)	0	0	0	0	0
総利用人数(または園児数等)	0	0	0	0	0
運営人員					
	2020年度	2021年度	2022年度	2023年度	2024年度
職員	0.05	0.2	0.2	0.2	0.2
再任用職員	0	0	0	0	0
臨時職員等	0	0	0	0	0
嘱託職員	0	0	0	0	0
指定管理者社員	0	0	0	0	0
指定管理者臨時職員	0	0	0	0	0
合計	0.05	0.2	0.2	0.2	0.2

推移



※定員がある施設(保育所や住宅など)の場合：総利用人数÷総利用者件数＝年間稼働率

建物情報（上位7棟）

棟名称	建築年度	経過年数	延床面積	構造	耐震基準	劣化度	取得価額等	減価償却費
農産加工施設	1989	35	777.09	鉄骨造	新	—	69,938 千円	1,888 千円
便所	1989	35	5.00	木造	新	—	475 千円	— 千円