

コスト情報						(千円)	
	2020年度	2021年度	2022年度	2023年度	2024年度		
支出	3,937	5,055	5,354	23,443	41,895		
維持管理費	3,390	4,426	4,462	22,412	40,735		
修繕費	634	0	0	0	0		
光熱水費	2,335	2,359	4,462	7,592	13,491		
建物管理委託費	420	2,066	0	14,777	27,243		
土地建物賃借料	0	0	0	0	0		
備品購入費	0	0	0	0	0		
その他維持管理費	0	0	0	42	1		
事業運営費	152	235	498	636	766		
人件費	152	234	498	464	618		
運営業務委託費	0	0	0	0	0		
負担金補助・交付金	0	0	0	0	0		
市債利息償還金	0	0	0	0	0		
その他事業運営費	0	0	0	172	147		
減価償却費	394	394	394	394	394		
収入	605	449	1,075	11,192	730		
分担金・負担金	0	0	0	0	0		
使用料・手数料	605	449	1,075	980	730		
国県支出金	0	0	0	0	0		
財産収入	0	0	0	8,985	0		
その他収入	0	0	0	1,227	0		
収支差額	3,331	4,606	4,279	12,250	41,165		

年度	支出	収入
2020年度	3,937	605
2021年度	5,055	449
2022年度	5,354	1,075
2023年度	23,443	11,192
2024年度	41,895	730

※定員がある施設(保育所や住宅など)の場合：総利用人数÷総利用者件数＝年間稼働率

[illegible]

施設名称：成田スポーツ公園



施設番号	S : 00000083	対象年度	令和06 年度
施設分類(中)	スポーツ施設	運営主体	指定管理者
施設名称	成田スポーツ公園		
所在地	筑西市成田地先		
所管部署	文化スポーツ課	用途	
設置年度	平成01 年度	棟数	1 棟
避難所指定		貸館	○
延床面積	0.00 m	建築面積	0.00 m
主たる構造		階数	階
駐車場台数	台	財産区分	公共用財産
敷地面積	12,507.00 m	内借地面積	12,507.00 m
条例等	筑西市運動場条例		
併設施設			
総建物価額	千円		
総土地価額	千円		

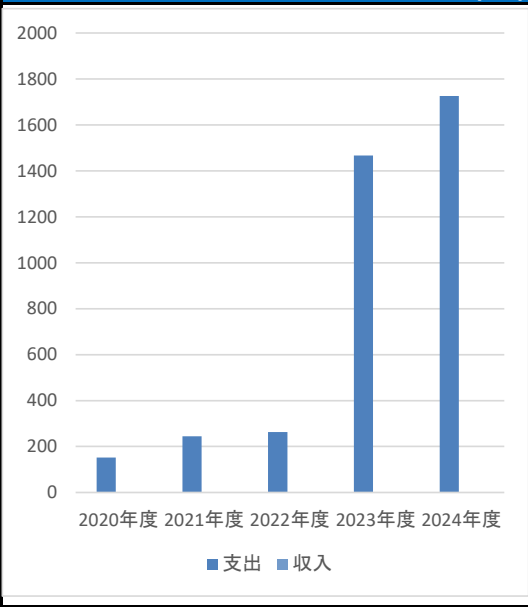
コスト情報

(千円)

	2020年度	2021年度	2022年度	2023年度	2024年度
支出	152	245	263	1,467	1,726
維持管理費	0	11	0	983	1,092
修繕費	0	0	0	0	0
光熱水費	0	0	0	0	0
建物管理委託費	0	11	0	983	1,092
土地建物賃借料	0	0	0	0	0
備品購入費	0	0	0	0	0
その他維持管理費	0	0	0	0	0
事業運営費	152	234	263	483	634
人件費	152	234	263	464	618
運営業務委託費	0	0	0	0	0
負担金補助・交付金	0	0	0	0	0
市債利息償還金	0	0	0	0	0
その他事業運営費	0	0	0	19	15
減価償却費	0	0	0	0	0
収入	0	0	1	0	2
分担金・負担金	0	0	0	0	0
使用料・手数料	0	0	1	0	2
国県支出金	0	0	0	0	0
財産収入	0	0	0	0	0
その他収入	0	0	0	0	0
収支差額	151	245	261	1,467	1,724

推移

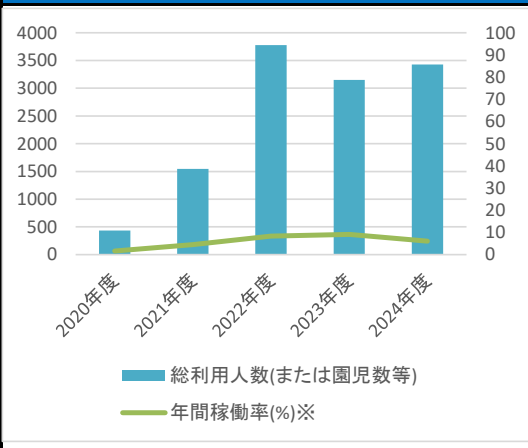
(千円)



運営／利用情報

	2020年度	2021年度	2022年度	2023年度	2024年度
開館日数	257	306	313	314	312
運営時間(h)	6,168.00	7,344.00	7,512.00	7,536.00	7,488.00
内利用可能(h)	6,168.00	7,344.00	7,512.00	7,536.00	7,488.00
実稼働時間(h)	100.00	331.00	624.00	687.00	451.00
年間稼働率(%)※	1.62	4.51	8.31	9.12	6.02
総利用件数(または定員等)	46	148	264	187	184
総利用人数(または園児数等)	433	1,545	3,779	3,149	3,427
運営人員					
	2020年度	2021年度	2022年度	2023年度	2024年度
職員	0.021	0.033	0.037	0.063	0.084
再任用職員	0	0	0	0	0
臨時職員等	0	0	0	0	0
嘱託職員	0	0	0	0	0
指定管理者社員	0	0	0	0.06	0.06
指定管理者臨時職員	0	0	0	0.288	0.288
合計	0.021	0.033	0.037	0.411	0.432

推移



※定員がある施設(保育所や住宅など)の場合：総利用人数÷総利用者件数＝年間稼働率

建物情報（上位7棟）

棟名称	建築年度	経過年数	延床面積	構造	耐震基準	劣化度	取得価額等	減価償却費
屋外運動場	1989	35	0.00		新	-	- 千円	- 千円

A wide-angle photograph of a large, open green field, likely a sports field or park. In the background, there are several soccer goals and a line of trees under a clear sky. A small building is visible on the right side.

コスト情報						推移	
	2020年度	2021年度	2022年度	2023年度	2024年度		(千円)
支出	3,069	2,350	1,278	4,394	4,556		
維持管理費	2,663	1,861	762	3,436	3,534		
修繕費	1,519	0	0	0	0		
光熱水費	273	249	462	358	423		
建物管理委託費	570	1,312	0	2,807	2,839		
土地建物賃借料	300	300	300	270	270		
備品購入費	0	0	0	0	0		
その他維持管理費	0	0	0	0	1		
事業運営費	152	235	263	705	769		
人件費	152	234	263	464	618		
運営業務委託費	0	0	0	0	0		
負担金補助・交付金	0	0	0	0	0		
市債利息償還金	0	0	0	0	0		
その他事業運営費	0	0	0	241	150		
減価償却費	252	252	252	252	252		
収入	0	2	176	66	99		
分担金・負担金	0	0	0	0	0		
使用料・手数料	0	2	176	66	99		
国県支出金	0	0	0	0	0		
財産収入	0	0	0	0	0		
その他収入	0	0	0	0	0		
収支差額	3,069	2,347	1,101	4,328	4,457		

The bar chart illustrates the financial trend from 2020 to 2024. The Y-axis represents the amount in thousands of yen (千円), ranging from 0 to 5,000. The X-axis lists the years. Blue bars represent expenses (支出), and grey bars represent income (収入). Expenses show a general upward trend, particularly in 2023 and 2024, while income remains very low throughout the period.

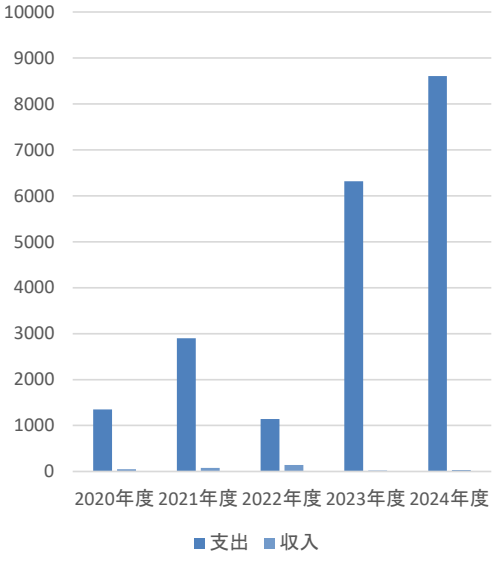
年度	支出 (千円)	収入 (千円)
2020年度	3,069	0
2021年度	2,350	2
2022年度	1,278	176
2023年度	4,394	66
2024年度	4,556	99

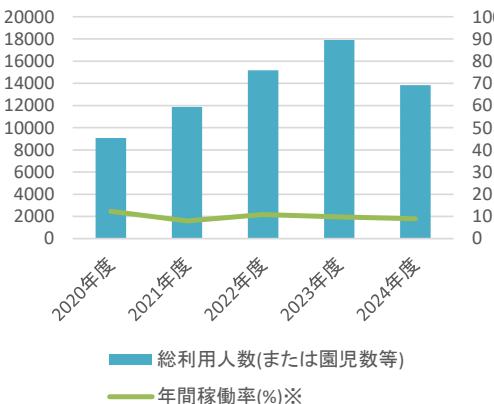
※定員がある施設(保育所や住宅など)の場合：総利用人数÷総利用者件数＝年間稼働率

[illegible]

施設名称：関城運動場

	施設番号	S : 00000152	対象年度	令和06 年度
	施設分類(中)	スポーツ施設	運営主体	指定管理者
	施設名称	関城運動場		
	所在地	筑西市藤ヶ谷1845番地1		
	所管部署	文化スポーツ課	用途	
	設置年度	昭和57 年度	棟数	7 棟
	避難所指定		貸館	○
	延床面積	623.50 m	建築面積	0.00 m
	主たる構造		階数	階
	駐車場台数	台	財産区分	公共用財産
	敷地面積	72,428.00 m	内借地面積	8,521.00 m
	条例等	筑西市運動場条例		
	併設施設			
	総建物価額	92,850 千円		
	総土地価額	154,346 千円		

コスト情報 (千円)						推移 (千円)
	2020年度	2021年度	2022年度	2023年度	2024年度	
支出	1,351	2,900	1,141	6,318	8,605	
維持管理費	1,025	2,662	643	5,786	7,946	
修繕費	421	0	0	0	0	
光熱水費	544	2,602	643	477	710	
建物管理委託費	60	60	0	4,697	6,029	
土地建物賃借料	0	0	0	596	1,192	
備品購入費	0	0	0	0	0	
その他維持管理費	0	0	0	14	13	
事業運営費	152	237	498	532	659	
人件費	152	234	498	464	618	
運営業務委託費	0	0	0	0	0	
負担金補助・交付金	0	0	0	0	0	
市債利息償還金	0	0	0	0	0	
その他事業運営費	0	2	0	67	40	
減価償却費	173	0	0	0	0	
収入	48	78	144	21	33	
分担金・負担金	0	0	0	0	0	
使用料・手数料	48	78	144	21	33	
国県支出金	0	0	0	0	0	
財産収入	0	0	0	0	0	
その他収入	0	0	0	0	0	
収支差額	1,302	2,821	996	6,296	8,571	

運営／利用情報						推移
	2020年度	2021年度	2022年度	2023年度	2024年度	
開館日数	257	304	313	314	312	
運営時間(h)	22,616.00	26,752.00	27,544.00	27,632.00	27,456.00	
内利用可能(h)	22,616.00	26,752.00	27,544.00	27,632.00	27,456.00	
実稼働時間(h)	2,789.00	2,132.50	2,991.00	2,698.00	2,448.00	
年間稼働率(%)※	12.33	7.97	10.86	9.76	8.92	
総利用件数(または定員等)	654	657	843	702	639	
総利用人数(または園児数等)	9,067	11,867	15,187	17,917	13,834	
運営人員						
	2020年度	2021年度	2022年度	2023年度	2024年度	
職員	0.021	0.033	0.07	0.063	0.084	
再任用職員	0	0	0	0	0	
臨時職員等	0	0	0	0	0	
嘱託職員	0	0	0	0	0	
指定管理者社員	0	0	0	0.06	0.06	
指定管理者臨時職員	0	0	0	0.5	0.5	
合計	0.021	0.033	0.07	0.623	0.644	

※定員がある施設(保育所や住宅など)の場合：総利用人数÷総利用者件数＝年間稼働率

建物情報 (上位7棟)									
棟名称	建築年度	経過年数	延床面積	構造	耐震基準	劣化度	取得価額等	減価償却費	
屋外運動場	1982	42	0.00		新	－	－ 千円	－ 千円	
管理棟	1980	44	143.00	ｺﾝｸﾘｰﾄﾞﾎﾞｯｸ	旧	－	10,010 千円	－ 千円	
倉庫	1986	38	55.00	ｺﾝｸﾘｰﾄﾞﾎﾞｯｸ	新	－	3,850 千円	－ 千円	
キャンプ場屋外便所	1986	38	42.00	ｺﾝｸﾘｰﾄﾞﾎﾞｯｸ	新	－	13,480 千円	－ 千円	
グリーンスポーツハウス管理棟	1985	39	299.00	鉄骨造	新	－	60,990 千円	－ 千円	
キャンプ場調理棟	1986	38	84.50	木造	新	－	4,520 千円	－ 千円	
キャンプ場	1986	38	0.00		新	－	－ 千円	－ 千円	

施設名称：関城富士ノ宮球場



施設番号	S : 00000153	対象年度	令和06 年度
施設分類(中)	スポーツ施設	運営主体	指定管理者
施設名称	関城富士ノ宮球場		
所在地	筑西市関本上中306番地1		
所管部署	文化スポーツ課	用途	
設置年度	昭和58 年度	棟数	1 棟
避難所指定		貸館	○
延床面積	0.00 m	建築面積	0.00 m
主たる構造		階数	階
駐車場台数	台	財産区分	公共用財産
敷地面積	28,866.00 m	内借地面積	28,866.00 m
条例等	筑西市運動場条例		
併設施設			
総建物価額	千円		
総土地価額	千円		

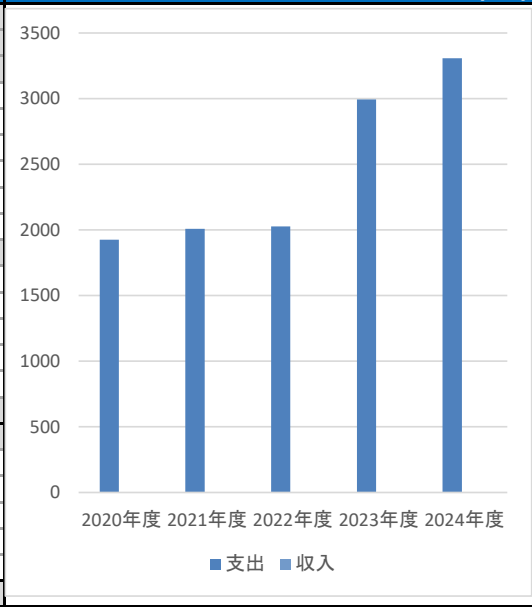
コスト情報

(千円)

	2020年度	2021年度	2022年度	2023年度	2024年度
支出	1,925	2,008	2,027	2,993	3,307
維持管理費	1,772	1,773	1,764	2,472	2,642
修繕費	0	0	0	0	0
光熱水費	27	28	32	188	32
建物管理委託費	13	13	0	551	878
土地建物賃借料	1,731	1,731	1,731	1,731	1,731
備品購入費	0	0	0	0	0
その他維持管理費	0	0	0	0	0
事業運営費	152	234	263	520	665
人件費	152	234	263	464	618
運営業務委託費	0	0	0	0	0
負担金補助・交付金	0	0	0	0	0
市債利息償還金	0	0	0	0	0
その他事業運営費	0	0	0	56	46
減価償却費	0	0	0	0	0
収入	0	0	0	0	0
分担金・負担金	0	0	0	0	0
使用料・手数料	0	0	0	0	0
国県支出金	0	0	0	0	0
財産収入	0	0	0	0	0
その他収入	0	0	0	0	0
収支差額	1,925	2,008	2,027	2,993	3,307

推移

(千円)



運営／利用情報

	2020年度	2021年度	2022年度	2023年度	2024年度
開館日数	307	313	313	314	312
運営時間(h)	7,675.00	5,008.00	5,008.00	5,024.00	4,992.00
内利用可能(h)	7,675.00	5,008.00	5,008.00	5,024.00	4,992.00
実稼働時間(h)	906.00	514.00	244.00	791.00	1,275.00
年間稼働率(%)※	11.80	10.26	4.87	15.74	25.54
総利用件数(または定員等)	108	95	48	146	209
総利用人数(または園児数等)	4,970	2,700	1,996	5,462	7,789
運営人員					
	2020年度	2021年度	2022年度	2023年度	2024年度
職員	0.021	0.033	0.037	0.063	0.084
再任用職員	0	0	0	0	0
臨時職員等	0	0	0	0	0
嘱託職員	0	0	0	0	0
指定管理者社員	0	0	0	0.06	0.06
指定管理者臨時職員	0	0	0	0.5	0.5
合計	0.021	0.033	0.037	0.623	0.644

推移



※定員がある施設(保育所や住宅など)の場合：総利用人数÷総利用者件数＝年間稼働率

建物情報 (上位7棟)

棟名称	建築年度	経過年数	延床面積	構造	耐震基準	劣化度	取得価額等	減価償却費
屋外運動場	1983	41	0.00		新	-	- 千円	- 千円

施設名称：明野球場

	施設番号	S : 2092201-000	対象年度	令和06 年度
	施設分類(中)	スポーツ施設	運営主体	指定管理者
	施設名称	明野球場		
	所在地	筑西市新井新田40番地		
	所管部署	文化スポーツ課	用途	倉庫・物置
	設置年度	昭和53 年度	棟数	2 棟
	避難所指定		貸館	○
	延床面積	97.47 m ²	建築面積	0.00 m ²
	主たる構造	コンクリートブロック	階数	1 階
	駐車場台数	台	財産区分	公共用財産
	敷地面積	4,732.16 m ²	内借地面積	0.00 m ²
	条例等	筑西市運動場条例		
	併設施設			
	総建物価額	6,822 千円		
	総土地価額	22,545 千円		

コスト情報		(千円) 推移					(千円)
	2020年度	2021年度	2022年度	2023年度	2024年度		
支出	810	272	301	1,512	1,592		
維持管理費	658	36	38	1,020	949		
修繕費	631	0	0	0	0		
光熱水費	27	36	38	263	39		
建物管理委託費	0	0	0	645	909		
土地建物賃借料	0	0	0	0	0		
備品購入費	0	0	0	0	0		
その他維持管理費	0	0	0	111	1		
事業運営費	152	235	263	491	642		
人件費	152	234	263	464	618		
運営業務委託費	0	0	0	0	0		
負担金補助・交付金	0	0	0	0	0		
市債利息償還金	0	0	0	0	0		
その他事業運営費	0	1	0	27	23		
減価償却費	0	0	0	0	0		
収入	0	0	21	11	4		
分担金・負担金	0	0	0	0	0		
使用料・手数料	0	0	21	11	4		
国県支出金	0	0	0	0	0		
財産収入	0	0	0	0	0		
その他収入	0	0	0	0	0		
収支差額	810	272	280	1,500	1,587		

運営／利用情報					
	2020年度	2021年度	2022年度	2023年度	2024年度
開館日数	307	307	307	314	312
運営時間(h)	3,837.50	2,456.00	2,456.00	2,512.00	2,496.00
内利用可能(h)	3,837.50	2,456.00	2,456.00	2,512.00	2,496.00
実稼働時間(h)	1,258.00	1,147.00	1,600.00	1,409.00	1,376.00
年間稼働率(%)※	32.78	46.70	65.15	56.09	55.13
総利用件数(または定員等)	202	178	275	229	227
総利用人数(または園児数等)	3,839	6,804	8,141	7,155	5,744
運営人員					
	2020年度	2021年度	2022年度	2023年度	2024年度
職員	0.021	0.033	0.037	0.063	0.084
再任用職員	0	0	0	0	0
臨時職員等	0	0	0	0	0
嘱託職員	0	0	0	0	0
指定管理者社員	0	0	0	0.06	0.06
指定管理者臨時職員	0	0	0	0.1	0.1
合計	0.021	0.033	0.037	0.223	0.244

※定員がある施設(保育所や住宅など)の場合：総利用人数÷総利用者件数＝年間稼働率

[illegible]

施設名称：明野中央公園



施設番号	S：2092001-000	対象年度	令和06 年度
施設分類(中)	スポーツ施設	運営主体	指定管理者
施設名称	明野中央公園		
所在地	筑西市新井新田42番地5		
所管部署	文化スポーツ課	用途	便所
設置年度	平成07 年度	棟数	2 棟
避難所指定		貸館	○
延床面積	52.99 m	建築面積	0.00 m
主たる構造	鉄筋コンクリート	階数	1 階
駐車場台数	台	財産区分	公共用財産
敷地面積	30,298.34 m	内借地面積	10,043.00 m
条例等	筑西市運動場条例		
併設施設			
総建物価額	22,040 千円		
総土地価額	74,581 千円		

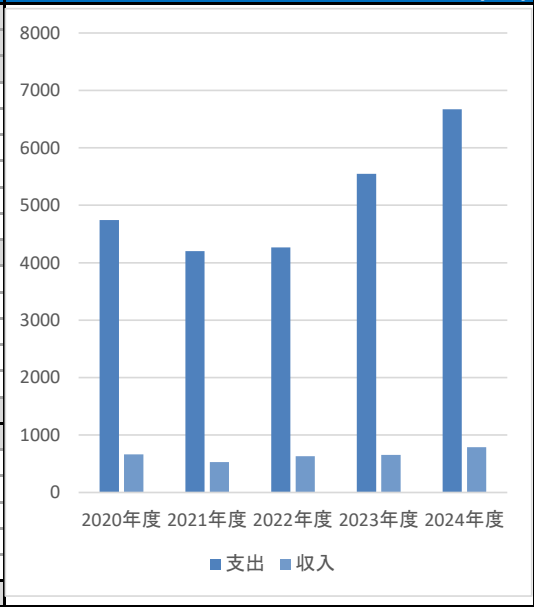
コスト情報

(千円)

	2020年度	2021年度	2022年度	2023年度	2024年度
支出	4,741	4,204	4,266	5,548	6,673
維持管理費	3,993	3,366	3,408	4,470	5,459
修繕費	594	0	0	0	0
光熱水費	617	584	626	1,115	2,078
建物管理委託費	0	0	0	547	590
土地建物賃借料	2,781	2,781	2,781	2,781	2,781
備品購入費	0	0	0	0	0
その他維持管理費	0	0	0	24	8
事業運営費	152	242	263	482	618
人件費	152	234	263	464	618
運営業務委託費	0	0	0	0	0
負担金補助・交付金	0	0	0	0	0
市債利息償還金	0	0	0	0	0
その他事業運営費	0	7	0	18	0
減価償却費	595	595	595	595	595
収入	663	531	629	655	787
分担金・負担金	0	0	0	0	0
使用料・手数料	663	531	568	603	707
国県支出金	0	0	0	0	0
財産収入	0	0	0	0	0
その他収入	0	0	61	52	79
収支差額	4,078	3,672	3,636	4,892	5,885

推移

(千円)



運営／利用情報

	2020年度	2021年度	2022年度	2023年度	2024年度
開館日数	313	313	313	314	312
運営時間(h)	3,912.50	3,912.50	3,912.50	3,925.00	3,900.00
内利用可能(h)	3,912.50	3,912.50	3,912.50	3,925.00	3,900.00
実稼働時間(h)	2,943.00	1,667.00	2,135.00	2,212.00	2,240.00
年間稼働率(%)※	75.22	42.61	54.57	56.36	57.44
総利用件数(または定員等)	1,376	1,076	1,437	1,438	1,495
総利用人数(または園児数等)	7,918	6,561	9,112	9,117	9,588
運営人員					
	2020年度	2021年度	2022年度	2023年度	2024年度
職員	0.021	0.033	0.037	0.063	0.084
再任用職員	0	0	0	0	0
臨時職員等	0	0	0	0	0
嘱託職員	0	0	0	0	0
指定管理者社員	0	0	0	0.06	0.06
指定管理者臨時職員	0	0	0	0.1	0.1
合計	0.021	0.033	0.037	0.223	0.244

推移



※定員がある施設(保育所や住宅など)の場合：総利用人数÷総利用者件数＝年間稼働率

建物情報（上位7棟）

棟名称	建築年度	経過年数	延床面積	構造	耐震基準	劣化度	取得価額等	減価償却費
テニスコート休憩棟	1995	29	52.99	鉄筋コンクリート	新	－	22,040 千円	595 千円
屋外運動場	1995	29	0.00		新	－	－ 千円	－ 千円

施設名称：つくば明野工業団地スポーツ公園



施設番号	S : 00000084	対象年度	令和06 年度
施設分類(中)	スポーツ施設	運営主体	指定管理者
施設名称	つくば明野工業団地スポーツ公園		
所在地	筑西市向上野1500番地 8		
所管部署	文化スポーツ課	用途	
設置年度	平成01 年度	棟数	2 棟
避難所指定		貸館	○
延床面積	9.00 m	建築面積	0.00 m
主たる構造		階数	階
駐車場台数	台	財産区分	公共用財産
敷地面積	12,698.00 m	内借地面積	0.00 m
条例等	筑西市運動場条例		
併設施設			
総建物価額	900 千円		
総土地価額	12,126 千円		

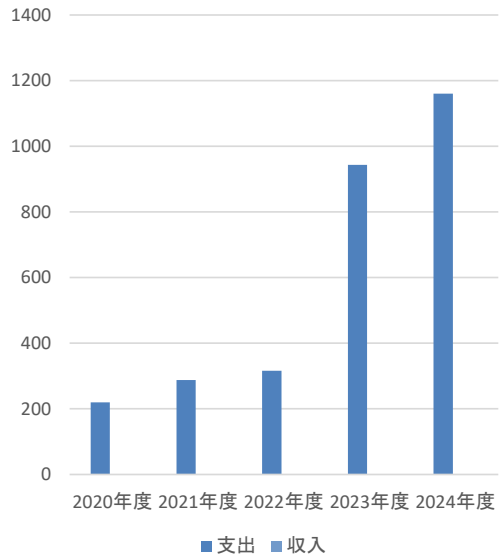
コスト情報

(千円)

	2020年度	2021年度	2022年度	2023年度	2024年度
支出	220	288	316	943	1,160
維持管理費	23	26	26	446	520
修繕費	0	0	0	0	0
光熱水費	23	26	26	26	28
建物管理委託費	0	0	0	419	492
土地建物賃借料	0	0	0	0	0
備品購入費	0	0	0	0	0
その他維持管理費	0	0	0	0	0
事業運営費	170	234	263	488	639
人件費	152	234	263	464	618
運営業務委託費	0	0	0	0	0
負担金補助・交付金	0	0	0	0	0
市債利息償還金	0	0	0	0	0
その他事業運営費	17	0	0	24	20
減価償却費	27	27	27	8	0
収入	0	0	0	0	0
分担金・負担金	0	0	0	0	0
使用料・手数料	0	0	0	0	0
国県支出金	0	0	0	0	0
財産収入	0	0	0	0	0
その他収入	0	0	0	0	0
収支差額	220	288	316	943	1,160

推移

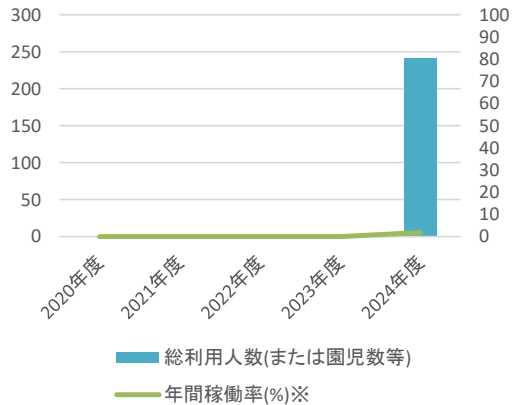
(千円)



運営／利用情報

	2020年度	2021年度	2022年度	2023年度	2024年度
開館日数	313	306	313	314	312
運営時間(h)	3,912.50	4,284.00	4,382.00	4,396.00	4,368.00
内利用可能(h)	3,912.50	4,284.00	4,382.00	4,396.00	4,368.00
実稼働時間(h)	0.00	0.00	0.00	0.00	81.00
年間稼働率(%)※	—	—	—	—	1.85
総利用件数(または定員等)	0	0	0	0	30
総利用人数(または園児数等)	0	0	0	0	241
運営人員					
職員	0.021	0.033	0.037	0.063	0.084
再任用職員	0	0	0	0	0
臨時職員等	0	0	0	0	0
嘱託職員	0	0	0	0	0
指定管理者社員	0	0	0	0.06	0.06
指定管理者臨時職員	0	0	0	0.1	0.1
合計	0.021	0.033	0.037	0.223	0.244

推移



※定員がある施設(保育所や住宅など)の場合：総利用人数÷総利用者件数＝年間稼働率

建物情報 (上位7棟)

棟名称	建築年度	経過年数	延床面積	構造	耐震基準	劣化度	取得価額等	減価償却費
屋外運動場	1989	35	0.00		新	—	— 千円	— 千円
便所	1989	35	9.00	コンクリートブロック	新	—	900 千円	— 千円

施設名称：協和球場



施設番号	S：3092301-000	対象年度	令和06 年度
施設分類(中)	スポーツ施設	運営主体	指定管理者
施設名称	協和球場		
所在地	筑西市細田663番地		
所管部署	文化スポーツ課	用途	便所
設置年度	昭和56 年度	棟数	3 棟
避難所指定		貸館	○
延床面積	48.00 m	建築面積	0.00 m
主たる構造	木造	階数	1 階
駐車場台数	台	財産区分	公共用財産
敷地面積	28,361.00 m	内借地面積	28,361.00 m
条例等	筑西市運動場条例		
併設施設			
総建物価額	3,160 千円		
総土地価額	千円		

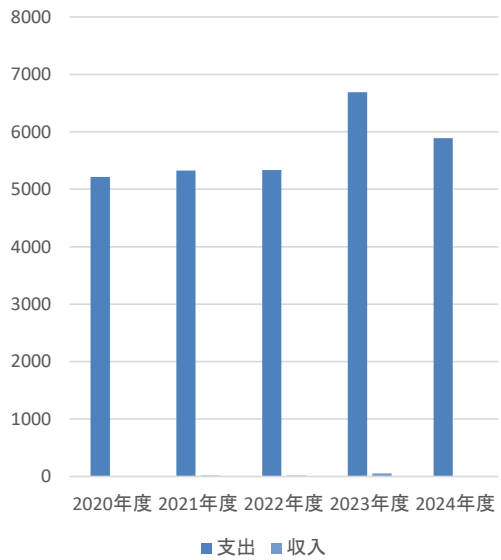
コスト情報

(千円)

	2020年度	2021年度	2022年度	2023年度	2024年度
支出	5,214	5,324	5,335	6,690	5,890
維持管理費	5,062	5,087	5,071	6,174	5,226
修繕費	0	0	0	0	0
光熱水費	70	95	80	1,010	79
建物管理委託費	0	0	0	170	153
土地建物賃借料	4,991	4,991	4,991	4,991	4,991
備品購入費	0	0	0	0	0
その他維持管理費	0	0	0	2	2
事業運営費	152	237	263	516	664
人件費	152	234	263	464	618
運営業務委託費	0	0	0	0	0
負担金補助・交付金	0	0	0	0	0
市債利息償還金	0	0	0	0	0
その他事業運営費	0	2	0	52	45
減価償却費	0	0	0	0	0
収入	0	15	18	51	5
分担金・負担金	0	0	0	0	0
使用料・手数料	0	15	18	51	5
国県支出金	0	0	0	0	0
財産収入	0	0	0	0	0
その他収入	0	0	0	0	0
収支差額	5,214	5,308	5,317	6,639	5,885

推移

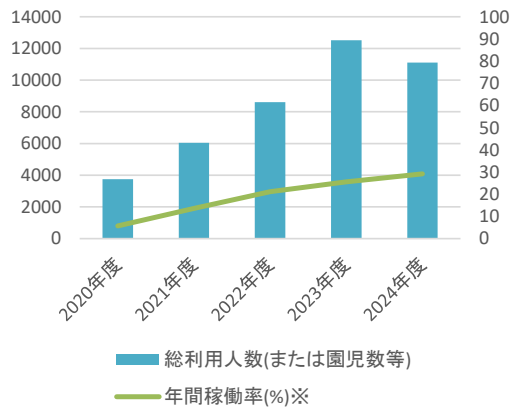
(千円)



運営／利用情報

	2020年度	2021年度	2022年度	2023年度	2024年度
開館日数	307	313	313	314	312
運営時間(h)	11,512.50	7,512.00	7,512.00	7,536.00	7,488.00
内利用可能(h)	11,512.50	7,512.00	7,512.00	7,536.00	7,488.00
実稼働時間(h)	659.00	1,024.00	1,593.00	1,930.00	2,186.00
年間稼働率(%)※	5.72	13.63	21.21	25.61	29.19
総利用件数(または定員等)	216	274	364	371	387
総利用人数(または園児数等)	3,758	6,039	8,610	12,513	11,117
運営人員					
	2020年度	2021年度	2022年度	2023年度	2024年度
職員	0.021	0.033	0.037	0.063	0.084
再任用職員	0	0	0	0	0
臨時職員等	0	0	0	0	0
嘱託職員	0	0	0	0	0
指定管理者社員	0	0	0	0.06	0.06
指定管理者臨時職員	0	0	0	0.333	0.333
合計	0.021	0.033	0.037	0.456	0.477

推移



※定員がある施設(保育所や住宅など)の場合：総利用人数÷総利用者件数＝年間稼働率

建物情報（上位7棟）

棟名称	建築年度	経過年数	延床面積	構造	耐震基準	劣化度	取得価額等	減価償却費
公衆便所	1981	43	8.00	木造	新	－	760 千円	－ 千円
屋外運動場	1981	43	0.00		旧	－	－ 千円	－ 千円
倉庫	1981	43	40.00	木造	新	－	2,400 千円	－ 千円

施設名称：協和の杜テニスコート



施設番号	S : 00000206	対象年度	令和06 年度
施設分類(中)	スポーツ施設	運営主体	指定管理者
施設名称	協和の杜テニスコート		
所在地	筑西市久地楽260番地		
所管部署	文化スポーツ課	用途	
設置年度	平成03 年度	棟数	1 棟
避難所指定		貸館	○
延床面積	0.00 m	建築面積	0.00 m
主たる構造		階数	階
駐車場台数	台	財産区分	公共用財産
敷地面積	32,408.00 m	内借地面積	0.00 m
条例等	筑西市運動場条例		
併設施設			
総建物価額	千円		
総土地価額	11,858 千円		

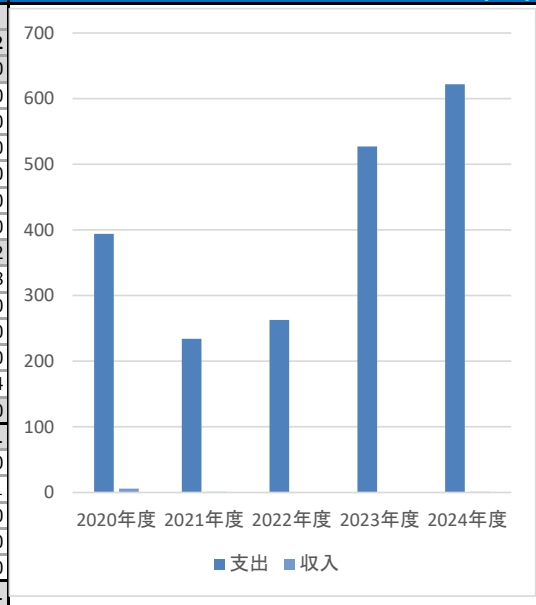
コスト情報

(千円)

推移

(千円)

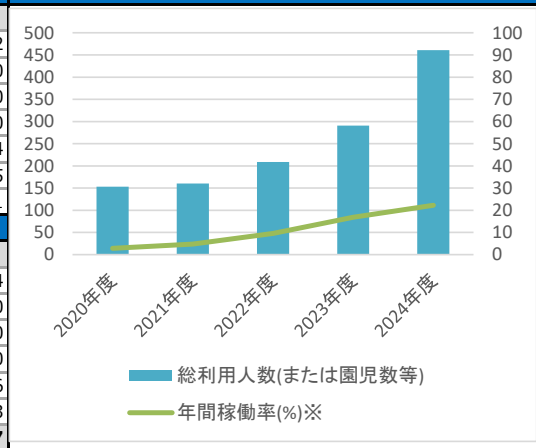
	2020年度	2021年度	2022年度	2023年度	2024年度
支出	394	234	263	527	622
維持管理費	242	0	0	58	0
修繕費	242	0	0	0	0
光熱水費	0	0	0	58	0
建物管理委託費	0	0	0	0	0
土地建物賃借料	0	0	0	0	0
備品購入費	0	0	0	0	0
その他維持管理費	0	0	0	0	0
事業運営費	152	234	263	468	622
人件費	152	234	263	464	618
運営業務委託費	0	0	0	0	0
負担金補助・交付金	0	0	0	0	0
市債利息償還金	0	0	0	0	0
その他事業運営費	0	0	0	4	4
減価償却費	0	0	0	0	0
収入	6	1	0	0	1
分担金・負担金	0	0	0	0	0
使用料・手数料	6	1	0	0	1
国県支出金	0	0	0	0	0
財産収入	0	0	0	0	0
その他収入	0	0	0	0	0
収支差額	388	233	263	526	621



運営／利用情報

推移

	2020年度	2021年度	2022年度	2023年度	2024年度
開館日数	307	313	313	314	312
運営時間(h)	3,837.50	2,504.00	2,504.00	2,512.00	2,496.00
内利用可能(h)	3,837.50	2,504.00	2,504.00	2,512.00	2,496.00
実稼働時間(h)	109.00	120.00	239.00	424.00	555.00
年間稼働率(%)※	2.84	4.79	9.54	16.88	22.24
総利用件数(または定員等)	42	62	118	174	235
総利用人数(または園児数等)	153	160	209	291	461
運営人員					
	2020年度	2021年度	2022年度	2023年度	2024年度
職員	0.021	0.033	0.037	0.063	0.084
再任用職員	0	0	0	0	0
臨時職員等	0	0	0	0	0
嘱託職員	0	0	0	0	0
指定管理者社員	0	0	0	0.06	0.06
指定管理者臨時職員	0	0	0	0.333	0.333
合計	0.021	0.033	0.037	0.456	0.477



※定員がある施設(保育所や住宅など)の場合：総利用人数÷総利用者件数＝年間稼働率

建物情報 (上位7棟)

棟名称	建築年度	経過年数	延床面積	構造	耐震基準	劣化度	取得価額等	減価償却費
屋外運動場	1991	33	0.00		新	-	- 千円	- 千円

施設名称：協和サッカー場



施設番号	S : 3092201-000	対象年度	令和06 年度
施設分類(中)	スポーツ施設	運営主体	指定管理者
施設名称	協和サッカー場		
所在地	筑西市蓮沼1611番地3		
所管部署	文化スポーツ課	用途	事務所
設置年度	平成13 年度	棟数	3 棟
避難所指定		貸館	○
延床面積	301.00 m ²	建築面積	0.00 m ²
主たる構造	鉄骨造	階数	1 階
駐車場台数	台	財産区分	公共用財産
敷地面積	40,591.00 m ²	内借地面積	0.00 m ²
条例等	筑西市運動場条例		
併設施設			
総建物価額	171,879 千円		
総土地価額	239,600 千円		

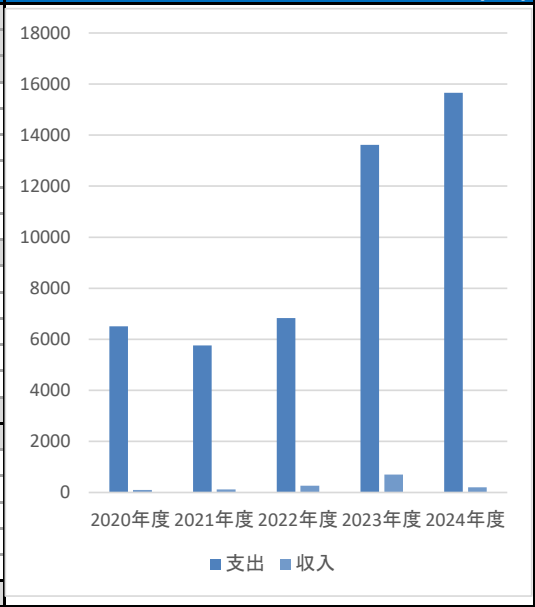
コスト情報

(千円)

	2020年度	2021年度	2022年度	2023年度	2024年度
支出	6,508	5,761	6,832	13,614	15,654
維持管理費	2,306	1,458	2,518	9,070	10,894
修繕費	895	0	0	0	0
光熱水費	1,259	1,361	2,518	3,387	4,128
建物管理委託費	151	96	0	5,662	6,744
土地建物賃借料	0	0	0	0	0
備品購入費	0	0	0	0	0
その他維持管理費	0	0	0	20	21
事業運営費	152	253	263	493	709
人件費	152	234	263	464	618
運営業務委託費	0	0	0	0	0
負担金補助・交付金	0	0	0	0	5
市債利息償還金	0	0	0	0	0
その他事業運営費	0	18	0	29	85
減価償却費	4,050	4,050	4,050	4,050	4,050
収入	102	116	270	703	206
分担金・負担金	0	0	0	0	0
使用料・手数料	102	116	144	7	36
国県支出金	0	0	0	0	0
財産収入	0	0	0	0	0
その他収入	0	0	126	695	170
収支差額	6,405	5,645	6,561	12,910	15,447

推移

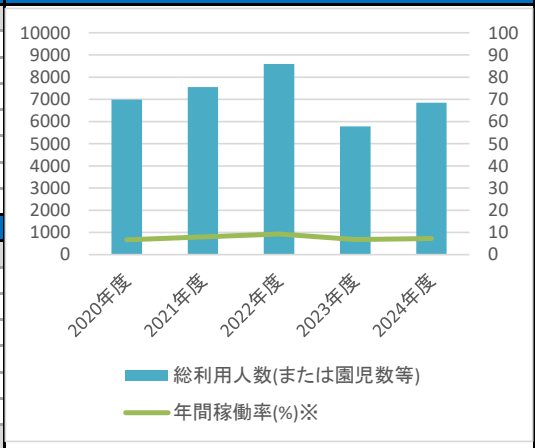
(千円)



運営／利用情報

	2020年度	2021年度	2022年度	2023年度	2024年度
開館日数	307	313	313	314	312
運営時間(h)	11,512.50	11,737.50	11,737.50	11,775.00	11,700.00
内利用可能(h)	11,512.50	11,737.50	11,737.50	11,775.00	11,700.00
実稼働時間(h)	768.00	941.00	1,092.00	805.00	857.00
年間稼働率(%)※	6.67	8.02	9.30	6.84	7.32
総利用件数(または定員等)	191	192	236	174	229
総利用人数(または園児数等)	6,989	7,546	8,599	5,774	6,850
運営人員					
	2020年度	2021年度	2022年度	2023年度	2024年度
職員	0.021	0.033	0.037	0.063	0.084
再任用職員	0	0	0	0	0
臨時職員等	0	0	0	0	0
嘱託職員	0	0	0	0	0
指定管理者社員	0	0	0	0.06	0.06
指定管理者臨時職員	0	0	0	0.333	0.333
合計	0.021	0.033	0.037	0.456	0.477

推移



※定員がある施設(保育所や住宅など)の場合：総利用人数÷総利用者件数＝年間稼働率

建物情報 (上位7棟)

棟名称	建築年度	経過年数	延床面積	構造	耐震基準	劣化度	取得価額等	減価償却費
管理棟	2001	23	209.00	鉄骨造	新	－	111,180 千円	3,001 千円
本部棟	2001	23	92.00	鉄骨造	新	－	38,820 千円	1,048 千円
屋外運動場	2001	23	0.00		新	－	千円	千円