施設名称：海老ヶ島集会所

施設番号	S：2091501-000	対象年度	令和04 年度
施設分類(中)	集会施設	運営主体	直営
施設名称	海老ヶ島集会所		
所在地	筑西市海老ヶ島2198番地2		
所管部署	明野公民館	用途	集会所・会議室
設置年度	昭和58 年度	棟数	1 棟
避難所指定		貸館	
延床面積	151.54 ㎡	建築面積	0.00 ㎡
主たる構造	木造	階数	階
駐車場台数	台	財産区分	公共用財産
敷地面積	1,014.00 ㎡	内借地面積	0.00 ㎡
条例等	筑西市立海老ケ島集会所条例		
併設施設			
総建物価額	13,638 千円		
総土地価額	10,315 千円		

コスト情報 (千円)

	2018年度	2019年度	2020年度	2021年度	2022年度
支出	**839**	**492**	**1,492**	**979**	**1,566**
維持管理費	332	313	314	268	855
修繕費	76	28	24	0	0
光熱水費	163	152	156	153	172
建物管理委託費	76	112	104	93	662
土地建物賃借料	0	0	0	0	0
備品購入費	0	0	0	0	0
その他維持管理費	15	19	27	21	20
事業運営費	507	179	1,178	710	711
人件費	471	170	1,178	710	711
運営業務委託費	35	0	0	0	0
負担金補助・交付金	0	0	0	0	0
市債利息償還金	0	0	0	0	0
その他事業運営費	0	8	0	0	0
減価償却費	0	0	0	0	0
収入	**0**	**0**	**0**	**0**	**0**
分担金・負担金	0	0	0	0	0
使用料・手数料	0	0	0	0	0
国県支出金	0	0	0	0	0
財産収入	0	0	0	0	0
その他収入	0	0	0	0	0
収支差額	**839**	**492**	**1,492**	**979**	**1,566**

推移 (千円)

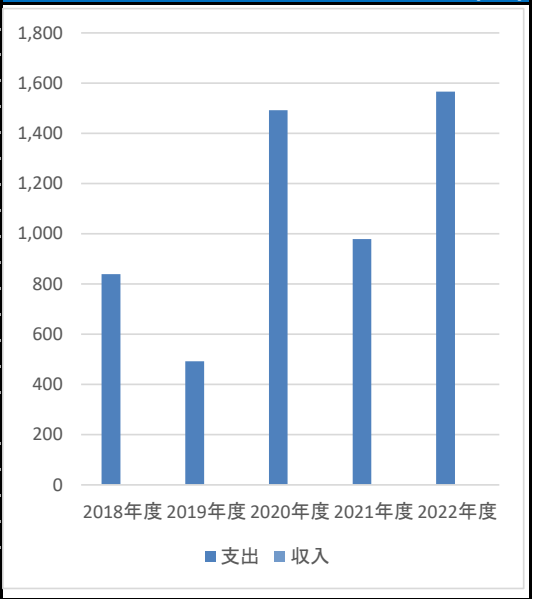

運営／利用情報

	2018年度	2019年度	2020年度	2021年度	2022年度
開館日数	358	362	365	365	365
運営時間(h)	9,308.00	9,412.00	9,490.00	9,490.00	9,490.00
内利用可能(h)	9,308.00	9,412.00	9,490.00	9,490.00	9,490.00
実稼働時間(h)	424.00	288.00	125.00	73.00	107.00
年間稼働率(%)※	4.56	3.06	1.32	0.77	1.13
総利用件数(または定員等)	52	38	26	15	22
総利用人数(または園児数等	582	351	246	165	206

運営人員

	2018年度	2019年度	2020年度	2021年度	2022年度
職員	0.05	0.01	0.1	0.1	0.1
再任用職員	0.02	0.02	0.1	0.1	0.1
臨時職員等	0	0	0	0	0
嘱託職員	0	0	0	0	0
指定管理者社員	0	0	0	0	0
指定管理者臨時職員	0	0	0	0	0
合計	**0.07**	**0.03**	**0.2**	**0.2**	**0.2**

※定員がある施設(保育所や住宅など)の場合：総利用人数÷総利用者件数＝年間稼働率

推移

建物情報（上位7棟）

棟名称	建築年度	経過年数	延床面積	構造	耐震基準	劣化度	取得価額等	減価償却費
集会所	1983	39	151.54	木造	新	–	13,638 千円	– 千円

施設名称：協和転作促進研修センター

施設番号	S：3091701-000	対象年度	令和04 年度
施設分類(中)	集会施設	運営主体	直営
施設名称	協和転作促進研修センター		
所在地	筑西市知行463番地2		
所管部署	協和公民館	用途	公民館
設置年度	昭和56 年度	棟数	1 棟
避難所指定	○	貸館	○
延床面積	248.43 ㎡	建築面積	251.16 ㎡
主たる構造	木造	階数	1 階
駐車場台数	台	財産区分	公共用財産
敷地面積	1,665.28 ㎡	内借地面積	0.00 ㎡
条例等	筑西市立協和転作促進研修センター条例		
併設施設			
総建物価額	39,680 千円		
総土地価額	10,386 千円		

コスト情報 (千円)

	2018年度	2019年度	2020年度	2021年度	2022年度
支出	**399**	**502**	**437**	**374**	**385**
維持管理費	399	502	437	374	385
修繕費	0	79	27	0	0
光熱水費	121	107	93	96	83
建物管理委託費	264	302	302	264	302
土地建物賃借料	0	0	0	0	0
備品購入費	0	0	0	0	0
その他維持管理費	13	13	13	14	0
事業運営費	0	0	0	0	0
人件費	0	0	0	0	0
運営業務委託費	0	0	0	0	0
負担金補助・交付金	0	0	0	0	0
市債利息償還金	0	0	0	0	0
その他事業運営費	0	0	0	0	0
減価償却費	0	0	0	0	0
収入	**0**	**0**	**0**	**0**	**0**
分担金・負担金	0	0	0	0	0
使用料・手数料	0	0	0	0	0
国県支出金	0	0	0	0	0
財産収入	0	0	0	0	0
その他収入	0	0	0	0	0
収支差額	**399**	**502**	**437**	**374**	**385**

推移 (千円)

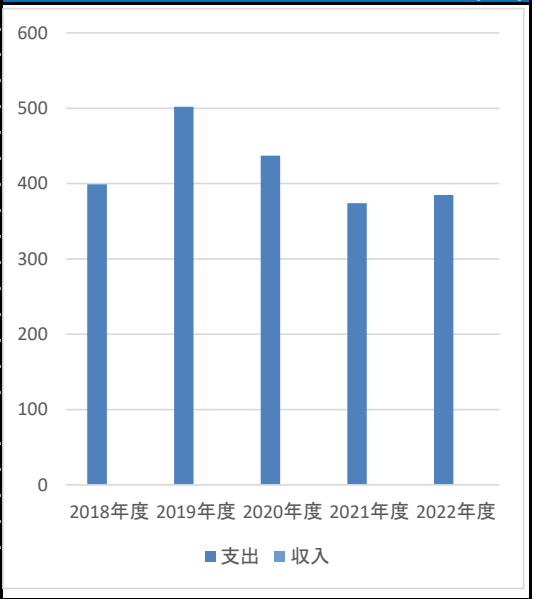

運営／利用情報

	2018年度	2019年度	2020年度	2021年度	2022年度
開館日数	365	366	275	262	365
運営時間(h)	9,490.00	9,516.00	7,150.00	6,812.00	9,490.00
内利用可能(h)	9,490.00	9,516.00	7,150.00	6,812.00	9,490.00
実稼働時間(h)	378.00	398.00	80.00	237.00	238.00
年間稼働率(%)※	3.98	4.18	1.12	3.48	2.51
総利用件数(または定員等)	74	84	27	45	45
総利用人数(または園児数等	1,075	1,089	467	2,174	1,188

運営人員

	2018年度	2019年度	2020年度	2021年度	2022年度
職員	0	0	0	0	0
再任用職員	0	0	0	0	0
臨時職員等	0	0	0	0	0
嘱託職員	0	0	0	0	0
指定管理者社員	0	0	0	0	0
指定管理者臨時職員	0	0	0	0	0
合計	**0**	**0**	**0**	**0**	**0**

※定員がある施設(保育所や住宅など)の場合：総利用人数÷総利用者件数＝年間稼働率

推移

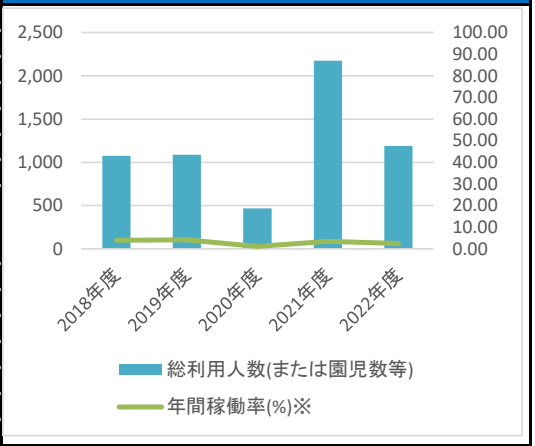

建物情報（上位7棟）

棟名称	建築年度	経過年数	延床面積	構造	耐震基準	劣化度	取得価額等	減価償却費
集会施設	1981	41	248.43	木造	旧	–	39,680 千円	– 千円

施設名称：協和ふれあい健康プラザ

施設番号	S：3090901-000	対象年度	令和04 年度
施設分類(中)	集会施設	運営主体	直営
施設名称	協和ふれあい健康プラザ		
所在地	筑西市小栗5269番地１		
所管部署	高齢福祉課	用途	集会施設
設置年度	平成16 年度	棟数	1 棟
避難所指定		貸館	○
延床面積	408.00 ㎡	建築面積	0.00 ㎡
主たる構造	木造	階数	階
駐車場台数	台	財産区分	公共用財産
敷地面積	2,483.98 ㎡	内借地面積	0.00 ㎡
条例等	筑西市協和ふれあい健康プラザ条例		
併設施設			
総建物価額	38,760 千円		
総土地価額	13,356 千円		

コスト情報 （千円）

	2018年度	2019年度	2020年度	2021年度	2022年度
支出	**6,199**	**7,109**	**7,546**	**6,714**	**5,902**
維持管理費	1,834	1,928	2,457	1,745	2,353
修繕費	263	173	0	0	0
光熱水費	595	597	577	595	618
建物管理委託費	897	1,004	1,854	1,123	1,707
土地建物賃借料	0	0	0	0	0
備品購入費	0	0	0	0	0
その他維持管理費	79	152	26	26	26
事業運営費	2,737	3,553	3,461	3,341	1,921
人件費	2,691	3,513	3,406	3,341	1,921
運営業務委託費	0	0	0	0	0
負担金補助・交付金	0	7	0	0	0
市債利息償還金	0	0	0	0	0
その他事業運営費	45	32	55	0	0
減価償却費	1,627	1,627	1,627	1,627	1,627
収入	**0**	**0**	**0**	**0**	**0**
分担金・負担金	0	0	0	0	0
使用料・手数料	0	0	0	0	0
国県支出金	0	0	0	0	0
財産収入	0	0	0	0	0
その他収入	0	0	0	0	0
収支差額	**6,199**	**7,109**	**7,546**	**6,714**	**5,902**

推移 （千円）

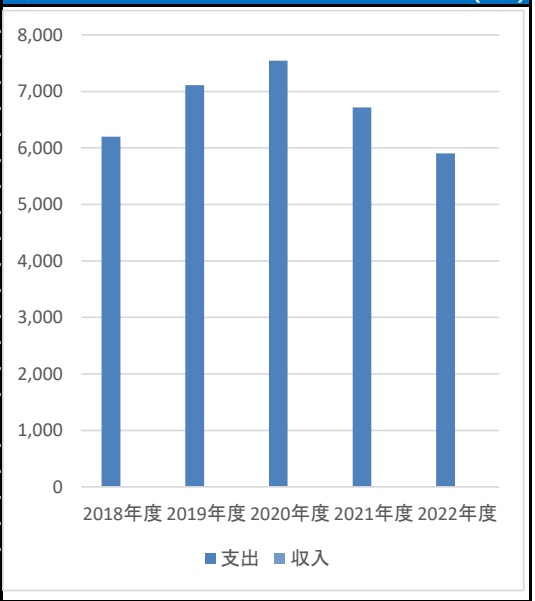

運営／利用情報

	2018年度	2019年度	2020年度	2021年度	2022年度
開館日数	244	265	242	261	359
運営時間(h)	5,856.00	9,540.00	13,140.00	9,396.00	12,924.00
内利用可能(h)	5,856.00	9,540.00	13,140.00	9,396.00	12,924.00
実稼働時間(h)	1,125.00	901.00	419.00	334.00	380.50
年間稼働率(%)※	19.21	9.44	3.19	3.55	2.94
総利用件数(または定員等)	210	189	117	120	403
総利用人数(または園児数等	2,640	1,667	1,065	1,180	1,821

運営人員

	2018年度	2019年度	2020年度	2021年度	2022年度
職員	0.36	0.48	0.47	0.47	0.27
再任用職員	0	0	0	0	0
臨時職員等	0	0	0	0	0
嘱託職員	0	0	0	0	0
指定管理者社員	0	0	0	0	0
指定管理者臨時職員	0	0	0	0	0
合計	**0.36**	**0.48**	**0.47**	**0.47**	**0.27**

推移

※定員がある施設(保育所や住宅など)の場合：総利用人数÷総利用者件数＝年間稼働率

建物情報（上位7棟）

棟名称	建築年度	経過年数	延床面積	構造	耐震基準	劣化度	取得価額等	減価償却費
集会施設	2004	18	408.00	木造	新	－	38,760 千円	1,627 千円