施設名称：旧関城味覚センター

施設番号	S：KOZ0010014	対象年度	令和04 年度
施設分類(中)	産業系施設	運営主体	貸付
施設名称	旧関城味覚センター		
所在地	筑西市木戸573		
所管部署	農政課	用途	農産加工施設
設置年度	平成06 年度	棟数	1 棟
避難所指定		貸館	
延床面積	246.37 ㎡	建築面積	319.46 ㎡
主たる構造	鉄骨造	階数	1 階
駐車場台数	台	財産区分	普通財産
敷地面積	2,154.00 ㎡	内借地面積	0.00 ㎡
条例等			
併設施設			
総建物価額	39,248 千円		
総土地価額	14,317 千円		

コスト情報 (千円)

	2018年度	2019年度	2020年度	2021年度	2022年度
支出	**972**	**964**	**964**	**966**	**966**
維持管理費	0	0	3	12	12
修繕費	0	0	0	0	0
光熱水費	0	0	0	0	0
建物管理委託費	0	0	0	0	0
土地建物賃借料	0	0	0	0	0
備品購入費	0	0	0	0	0
その他維持管理費	0	0	3	12	12
事業運営費	373	365	362	355	355
人件費	373	365	362	355	355
運営業務委託費	0	0	0	0	0
負担金補助・交付金	0	0	0	0	0
市債利息償還金	0	0	0	0	0
その他事業運営費	0	0	0	0	0
減価償却費	598	598	598	598	598
収入	**75**	**75**	**75**	**75**	**75**
分担金・負担金	0	0	0	0	0
使用料・手数料	0	0	0	0	0
国県支出金	0	0	0	0	0
財産収入	0	0	0	0	0
その他収入	75	75	75	75	75
収支差額	**897**	**889**	**889**	**891**	**891**

推移 (千円)

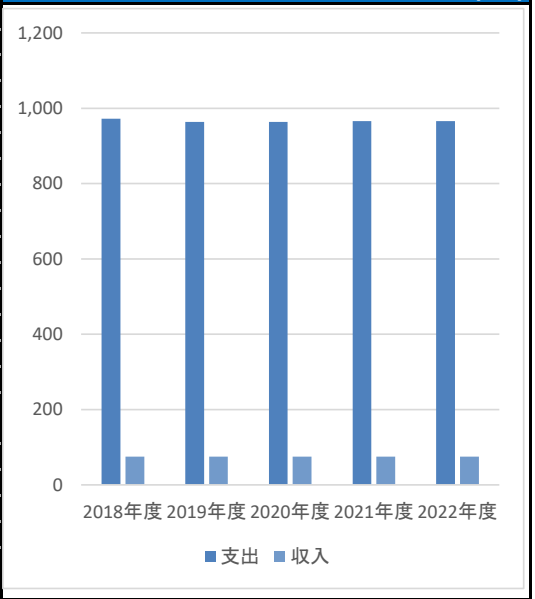

運営／利用情報

	2018年度	2019年度	2020年度	2021年度	2022年度
開館日数	365	366	365	365	365
運営時間(h)	3,285.00	3,294.00	2,555.00	2,555.00	2,555.00
内利用可能(h)	3,285.00	3,294.00	2,555.00	2,555.00	2,555.00
実稼働時間(h)	–	–	–	–	–
年間稼働率(%)※	–	–	–	–	–
総利用件数(または定員等)	–	–	–	–	–
総利用人数(または園児数等	–	–	–	–	–

運営人員

	2018年度	2019年度	2020年度	2021年度	2022年度
職員	0.05	0.05	0.05	0.05	0.05
再任用職員	0	0	0	0	0
臨時職員等	0	0	0	0	0
嘱託職員	0	0	0	0	0
指定管理者社員	0	0	0	0	0
指定管理者臨時職員	0	0	0	0	0
合計	**0.05**	**0.05**	**0.05**	**0.05**	**0.05**

推移

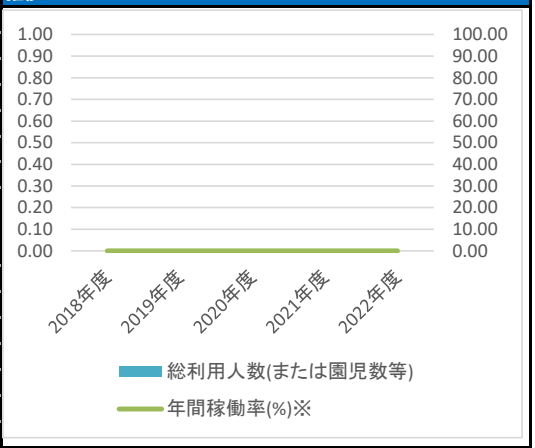

※定員がある施設(保育所や住宅など)の場合：総利用人数÷総利用者件数＝年間稼働率

建物情報（上位7棟）

棟名称	建築年度	経過年数	延床面積	構造	耐震基準	劣化度	取得価額等	減価償却費
旧関城味覚センター	1993	29	246.37	鉄骨造	新	–	22,173 千円	598 千円

施設名称：明野農産加工施設

施設番号	S：2090701-000	対象年度	令和04 年度
施設分類(中)	産業系施設	運営主体	直営
施設名称	明野農産加工施設		
所在地	筑西市築地1683番地2		
所管部署	農政課	用途	農産加工施設
設置年度	平成01 年度	棟数	2 棟
避難所指定		貸館	○
延床面積	782.09 ㎡	建築面積	0.00 ㎡
主たる構造	鉄骨造	階数	階
駐車場台数	台	財産区分	公共用財産
敷地面積	2,941.99 ㎡	内借地面積	0.00 ㎡
条例等	筑西市明野農産加工施設条例		
併設施設			
総建物価額	70,413 千円		
総土地価額	14,312 千円		

コスト情報 (千円)

	2018年度	2019年度	2020年度	2021年度	2022年度
支出	**4,250**	**3,133**	**2,616**	**4,174**	**3,317**
維持管理費	867	878	365	6	6
修繕費	177	280	0	0	0
光熱水費	358	263	44	0	0
建物管理委託費	318	322	306	0	0
土地建物賃借料	0	0	0	0	0
備品購入費	0	0	0	0	0
その他維持管理費	12	12	15	6	6
事業運営費	1,495	365	362	2,279	1,423
人件費	1,495	365	362	1,421	1,423
運営業務委託費	0	0	0	858	0
負担金補助・交付金	0	0	0	0	0
市債利息償還金	0	0	0	0	0
その他事業運営費	0	0	0	0	0
減価償却費	1,888	1,888	1,888	1,888	1,888
収入	**127**	**92**	**0**	**0**	**0**
分担金・負担金	0	0	0	0	0
使用料・手数料	127	92	0	0	0
国県支出金	0	0	0	0	0
財産収入	0	0	0	0	0
その他収入	0	0	0	0	0
収支差額	**4,123**	**3,040**	**2,616**	**4,174**	**3,317**

推移 (千円)

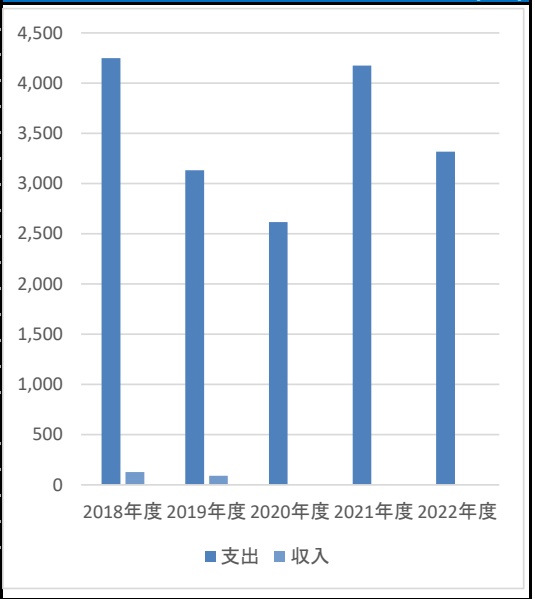

運営／利用情報

	2018年度	2019年度	2020年度	2021年度	2022年度
開館日数	307	306	307	–	–
運営時間(h)	12,280.00	12,240.00	12,280.00	–	–
内利用可能(h)	12,280.00	12,240.00	12,280.00	–	–
実稼働時間(h)	3,398.00	3,279.00	–	–	–
年間稼働率(%)※	27.67	26.79	–	–	–
総利用件数(または定員等)	573	527	–	–	–
総利用人数(または園児数等	2,220	1,592	–	–	–

運営人員

	2018年度	2019年度	2020年度	2021年度	2022年度
職員	0.2	0.05	0.05	0.2	0.2
再任用職員	0	0	0	0	0
臨時職員等	0	0	0	0	0
嘱託職員	0	0	0	0	0
指定管理者社員	0	0	0	0	0
指定管理者臨時職員	0	0	0	0	0
合計	**0.2**	**0.05**	**0.05**	**0.2**	**0.2**

※定員がある施設(保育所や住宅など)の場合：総利用人数÷総利用者件数＝年間稼働率

推移

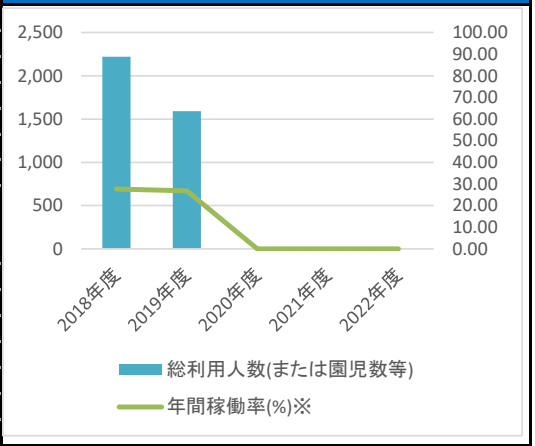

建物情報（上位7棟）

棟名称	建築年度	経過年数	延床面積	構造	耐震基準	劣化度	取得価額等	減価償却費
農産加工施設	1989	33	777.09	鉄骨造	新	–	69,938 千円	1,888 千円
便所	1989	33	5.00	木造	新	–	475 千円	– 千円