施設名称：外塚緑道

施設番号	S：00000131	対象年度	令和04 年度
施設分類(中)	都市公園	運営主体	直営
施設名称	外塚緑道		
所在地	外塚字神明７４９		
所管部署	都市整備課	用途	
設置年度	昭和63 年度	棟数	1 棟
避難所指定		貸館	
延床面積	0.00 ㎡	建築面積	0.00 ㎡
主たる構造		階数	階
駐車場台数	台	財産区分	公共用財産
敷地面積	1,017.00 ㎡	内借地面積	0.00 ㎡
条例等	筑西市都市公園条例		
併設施設			
総建物価額	千円		
総土地価額	10,535 千円		

コスト情報 （千円）

	2018年度	2019年度	2020年度	2021年度	2022年度
支出	**441**	**374**	**393**	**371**	**578**
維持管理費	277	284	274	276	461
修繕費	8	0	0	0	0
光熱水費	63	67	58	67	92
建物管理委託費	205	209	209	209	369
土地建物賃借料	0	0	0	0	0
備品購入費	0	0	0	0	0
その他維持管理費	0	7	7	0	0
事業運営費	164	90	118	94	116
人件費	164	87	115	92	113
運営業務委託費	0	0	0	0	0
負担金補助・交付金	0	0	0	0	0
市債利息償還金	0	0	0	0	0
その他事業運営費	0	2	2	1	2
減価償却費	0	0	0	0	0
収入	**0**	**0**	**0**	**0**	**0**
分担金・負担金	0	0	0	0	0
使用料・手数料	0	0	0	0	0
国県支出金	0	0	0	0	0
財産収入	0	0	0	0	0
その他収入	0	0	0	0	0
収支差額	**441**	**374**	**393**	**371**	**578**

推移 （千円）

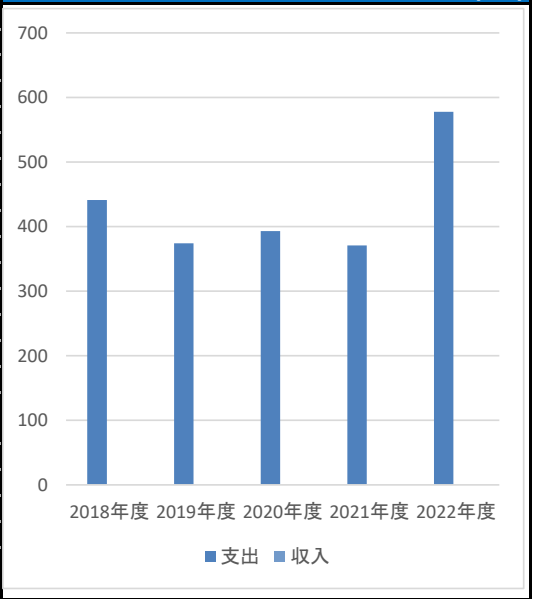

運営／利用情報

	2018年度	2019年度	2020年度	2021年度	2022年度
開館日数	365	366	365	365	365
運営時間(h)	8,760.00	8,784.00	8,760.00	8,760.00	8,760.00
内利用可能(h)	8,760.00	8,784.00	8,760.00	8,760.00	8,760.00
実稼働時間(h)	–	–	–	–	–
年間稼働率(%)※	–	–	–	–	–
総利用件数(または定員等)	–	–	–	–	–
総利用人数(または園児数等	–	–	–	–	–

運営人員

	2018年度	2019年度	2020年度	2021年度	2022年度
職員	0.022	0.012	0.016	0.013	0.016
再任用職員	0	0	0	0	0
臨時職員等	0	0	0	0	0
嘱託職員	0	0	0	0	0
指定管理者社員	0	0	0	0	0
指定管理者臨時職員	0	0	0	0	0
合計	**0.022**	**0.012**	**0.016**	**0.013**	**0.016**

※定員がある施設(保育所や住宅など)の場合：総利用人数÷総利用者件数＝年間稼働率

推移

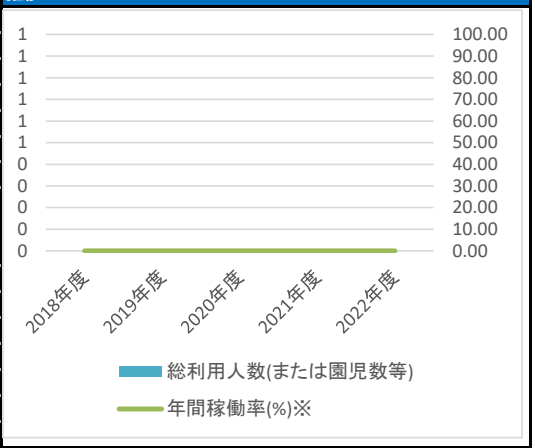

建物情報（上位7棟）

棟名称	建築年度	経過年数	延床面積	構造	耐震基準	劣化度	取得価額等	減価償却費
公園	1994	28	0.00		新	–	– 千円	– 千円

施設名称：みどり町緑道



施設番号	S：00000130	対象年度	令和04 年度
施設分類(中)	都市公園	運営主体	直営
施設名称	みどり町緑道		
所在地	みどり町一丁目１００－１		
所管部署	都市整備課	用途	
設置年度	平成12 年度	棟数	1 棟
避難所指定		貸館	
延床面積	0.00 ㎡	建築面積	0.00 ㎡
主たる構造		階数	階
駐車場台数	台	財産区分	公共用財産
敷地面積	4,318.00 ㎡	内借地面積	0.00 ㎡
条例等	筑西市都市公園条例		
併設施設			
総建物価額	千円		
総土地価額	43,959 千円		

コスト情報 （千円）

	2018年度	2019年度	2020年度	2021年度	2022年度
支出	**862**	**894**	**792**	**591**	**663**
維持管理費	697	804	674	496	546
修繕費	0	0	0	0	0
光熱水費	305	304	291	320	370
建物管理委託費	392	491	375	176	176
土地建物賃借料	0	0	0	0	0
備品購入費	0	0	0	0	0
その他維持管理費	0	7	7	0	0
事業運営費	164	90	118	94	116
人件費	164	87	115	92	113
運営業務委託費	0	0	0	0	0
負担金補助・交付金	0	0	0	0	0
市債利息償還金	0	0	0	0	0
その他事業運営費	0	2	2	1	2
減価償却費	0	0	0	0	0
収入	**0**	**0**	**0**	**0**	**0**
分担金・負担金	0	0	0	0	0
使用料・手数料	0	0	0	0	0
国県支出金	0	0	0	0	0
財産収入	0	0	0	0	0
その他収入	0	0	0	0	0
収支差額	**862**	**894**	**792**	**591**	**663**

推移 （千円）

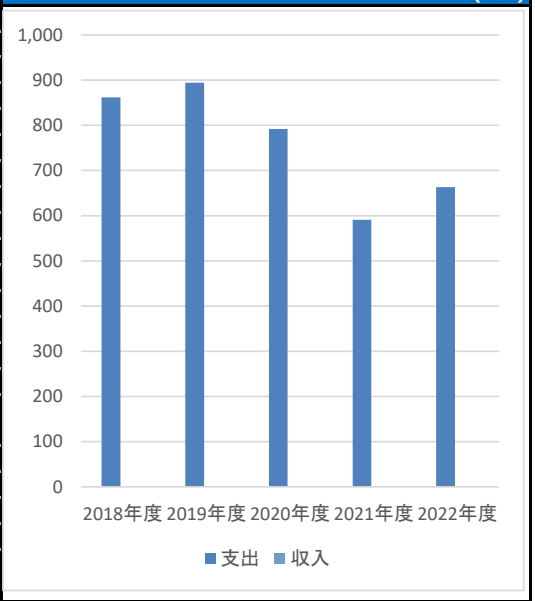

運営／利用情報

	2018年度	2019年度	2020年度	2021年度	2022年度
開館日数	365	366	365	365	365
運営時間(h)	8,760.00	8,784.00	8,760.00	8,760.00	8,760.00
内利用可能(h)	8,760.00	8,784.00	8,760.00	8,760.00	8,760.00
実稼働時間(h)	－	－	－	－	－
年間稼働率(%)※	－	－	－	－	－
総利用件数(または定員等)	－	－	－	－	－
総利用人数(または園児数等	－	－	－	－	－

運営人員

	2018年度	2019年度	2020年度	2021年度	2022年度
職員	0.022	0.012	0.016	0.013	0.016
再任用職員	0	0	0	0	0
臨時職員等	0	0	0	0	0
嘱託職員	0	0	0	0	0
指定管理者社員	0	0	0	0	0
指定管理者臨時職員	0	0	0	0	0
合計	**0.022**	**0.012**	**0.016**	**0.013**	**0.016**

※定員がある施設(保育所や住宅など)の場合：総利用人数÷総利用者件数＝年間稼働率

推移

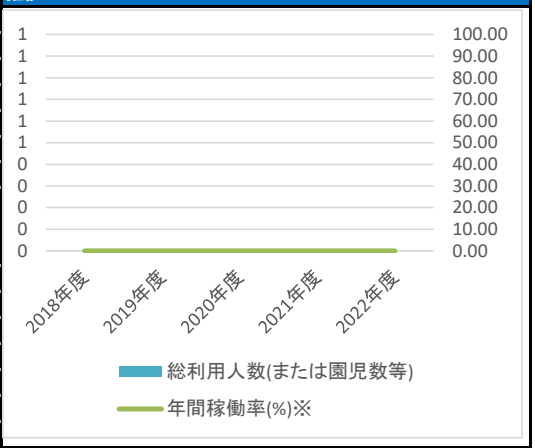

建物情報（上位7棟）

棟名称	建築年度	経過年数	延床面積	構造	耐震基準	劣化度	取得価額等	減価償却費
公園	2001	21	0.00		新	－	－ 千円	－ 千円

施設名称：菅谷緑道（第１、第２）

施設番号	S：00000132	対象年度	令和04 年度
施設分類(中)	都市公園	運営主体	直営
施設名称	菅谷緑道（第１、第２）		
所在地	雷乙１２３３、雷乙１２３５		
所管部署	都市整備課	用途	
設置年度	昭和63 年度	棟数	1 棟
避難所指定		貸館	
延床面積	0.00 ㎡	建築面積	0.00 ㎡
主たる構造		階数	階
駐車場台数	台	財産区分	公共用財産
敷地面積	1,357.00 ㎡	内借地面積	0.00 ㎡
条例等	筑西市都市公園条例		
併設施設			
総建物価額	千円		
総土地価額	17,695 千円		

コスト情報 （千円）

	2018年度	2019年度	2020年度	2021年度	2022年度
支出	**470**	**387**	**459**	**384**	**524**
維持管理費	305	297	340	290	408
修繕費	20	0	55	0	0
光熱水費	79	80	69	81	110
建物管理委託費	205	209	209	209	297
土地建物賃借料	0	0	0	0	0
備品購入費	0	0	0	0	0
その他維持管理費	0	7	7	0	0
事業運営費	164	90	118	94	116
人件費	164	87	115	92	113
運営業務委託費	0	0	0	0	0
負担金補助･交付金	0	0	0	0	0
市債利息償還金	0	0	0	0	0
その他事業運営費	0	2	2	1	2
減価償却費	0	0	0	0	0
収入	**0**	**0**	**0**	**0**	**0**
分担金･負担金	0	0	0	0	0
使用料･手数料	0	0	0	0	0
国県支出金	0	0	0	0	0
財産収入	0	0	0	0	0
その他収入	0	0	0	0	0
収支差額	**470**	**387**	**459**	**384**	**524**

推移 （千円）

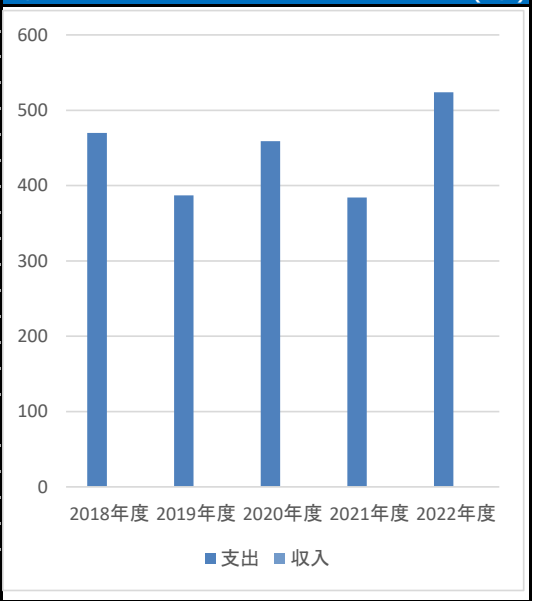

運営／利用情報

	2018年度	2019年度	2020年度	2021年度	2022年度
開館日数	365	366	365	365	365
運営時間(h)	8,760.00	8,784.00	8,760.00	8,760.00	8,760.00
内利用可能(h)	8,760.00	8,784.00	8,760.00	8,760.00	8,760.00
実稼働時間(h)	–	–	–	–	–
年間稼働率(%)※	–	–	–	–	–
総利用件数(または定員等)	–	–	–	–	–
総利用人数(または園児数等	–	–	–	–	–

運営人員

	2018年度	2019年度	2020年度	2021年度	2022年度
職員	0.022	0.012	0.016	0.013	0.016
再任用職員	0	0	0	0	0
臨時職員等	0	0	0	0	0
嘱託職員	0	0	0	0	0
指定管理者社員	0	0	0	0	0
指定管理者臨時職員	0	0	0	0	0
合計	**0.022**	**0.012**	**0.016**	**0.013**	**0.016**

※定員がある施設(保育所や住宅など)の場合：総利用人数÷総利用者件数＝年間稼働率

推移

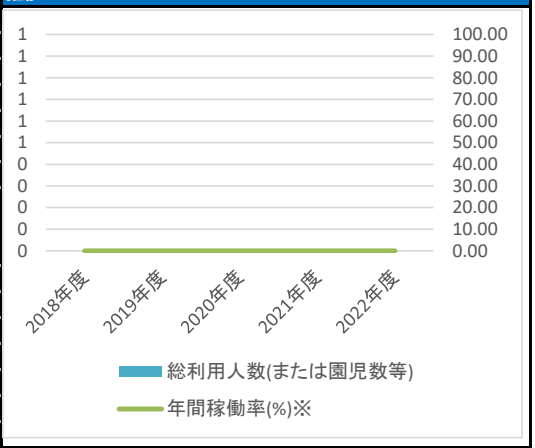

建物情報（上位7棟）

棟名称	建築年度	経過年数	延床面積	構造	耐震基準	劣化度	取得価額等	減価償却費
公園	1994	28	0.00		新	–	– 千円	– 千円

施設名称：下川島緑道

施設番号	S：00000148	対象年度	令和04 年度
施設分類(中)	都市公園	運営主体	直営
施設名称	下川島緑道		
所在地	下川島９７６－６		
所管部署	都市整備課	用途	
設置年度	平成15 年度	棟数	1 棟
避難所指定		貸館	
延床面積	0.00 ㎡	建築面積	0.00 ㎡
主たる構造		階数	階
駐車場台数	台	財産区分	公共用財産
敷地面積	274.00 ㎡	内借地面積	0.00 ㎡
条例等	筑西市都市公園条例		
併設施設			
総建物価額	千円		
総土地価額	370 千円		

コスト情報 （千円）

	2018年度	2019年度	2020年度	2021年度	2022年度
支出	**164**	**197**	**225**	**149**	**215**
維持管理費	0	106	106	55	99
修繕費	0	0	0	0	0
光熱水費	0	0	0	0	0
建物管理委託費	0	99	99	55	99
土地建物賃借料	0	0	0	0	0
備品購入費	0	0	0	0	0
その他維持管理費	0	7	7	0	0
事業運営費	164	90	118	94	116
人件費	164	87	115	92	113
運営業務委託費	0	0	0	0	0
負担金補助･交付金	0	0	0	0	0
市債利息償還金	0	0	0	0	0
その他事業運営費	0	2	2	1	2
減価償却費	0	0	0	0	0
収入	**0**	**0**	**0**	**0**	**0**
分担金･負担金	0	0	0	0	0
使用料･手数料	0	0	0	0	0
国県支出金	0	0	0	0	0
財産収入	0	0	0	0	0
その他収入	0	0	0	0	0
収支差額	**164**	**197**	**225**	**149**	**215**

推移 （千円）

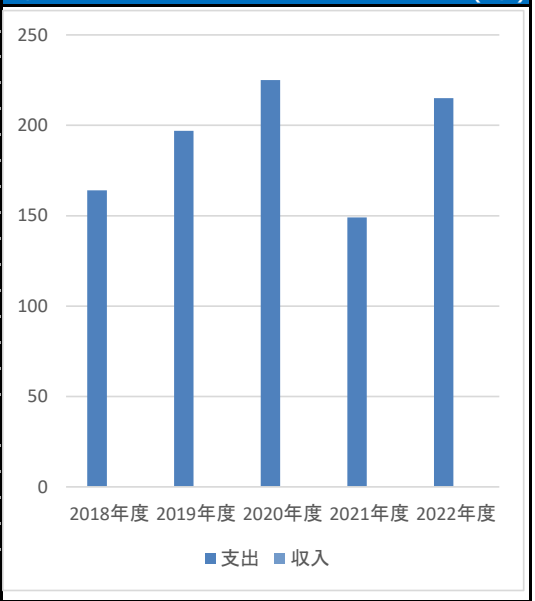

運営／利用情報

	2018年度	2019年度	2020年度	2021年度	2022年度
開館日数	365	366	365	365	365
運営時間(h)	8,760.00	8,784.00	8,760.00	8,760.00	8,760.00
内利用可能(h)	8,760.00	8,784.00	8,760.00	8,760.00	8,760.00
実稼働時間(h)	－	－	－	－	－
年間稼働率(%)※	－	－	－	－	－
総利用件数(または定員等)	－	－	－	－	－
総利用人数(または園児数等	－	－	－	－	－

運営人員

	2018年度	2019年度	2020年度	2021年度	2022年度
職員	0.022	0.012	0.016	0.013	0.016
再任用職員	0	0	0	0	0
臨時職員等	0	0	0	0	0
嘱託職員	0	0	0	0	0
指定管理者社員	0	0	0	0	0
指定管理者臨時職員	0	0	0	0	0
合計	**0.022**	**0.012**	**0.016**	**0.013**	**0.016**

※定員がある施設(保育所や住宅など)の場合：総利用人数÷総利用者件数＝年間稼働率

推移

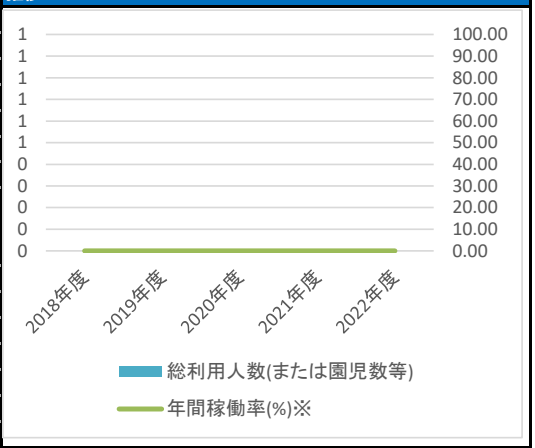

建物情報（上位7棟）

棟名称	建築年度	経過年数	延床面積	構造	耐震基準	劣化度	取得価額等	減価償却費
公園	2003	19	0.00		新	－	－ 千円	－ 千円