施設名称：海老江児童公園

施設番号	S：00000151	対象年度	令和04 年度
施設分類(中)	その他公園	運営主体	直営
施設名称	海老江児童公園		
所在地	海老江226番地1		
所管部署	明野支所	用途	
設置年度	昭和56 年度	棟数	1 棟
避難所指定		貸館	
延床面積	0.00 ㎡	建築面積	0.00 ㎡
主たる構造		階数	階
駐車場台数	台	財産区分	公共用財産
敷地面積	507.86 ㎡	内借地面積	507.86 ㎡
条例等	筑西市児童公園条例、筑西市児童公園条例施行規則		
併設施設			
総建物価額	千円		
総土地価額	千円		

コスト情報 (千円)

	2018年度	2019年度	2020年度	2021年度	2022年度
支出	**610**	**537**	**1,296**	**313**	**305**
維持管理費	0	0	0	0	0
修繕費	0	0	0	0	0
光熱水費	0	0	0	0	0
建物管理委託費	0	0	0	0	0
土地建物賃借料	0	0	0	0	0
備品購入費	0	0	0	0	0
その他維持管理費	0	0	0	0	0
事業運営費	610	537	1,296	313	305
人件費	610	537	1,296	313	305
運営業務委託費	0	0	0	0	0
負担金補助・交付金	0	0	0	0	0
市債利息償還金	0	0	0	0	0
その他事業運営費	0	0	0	0	0
減価償却費	0	0	0	0	0
収入	**0**	**0**	**0**	**0**	**0**
分担金・負担金	0	0	0	0	0
使用料・手数料	0	0	0	0	0
国県支出金	0	0	0	0	0
財産収入	0	0	0	0	0
その他収入	0	0	0	0	0
収支差額	**610**	**537**	**1,296**	**313**	**305**

推移 (千円)

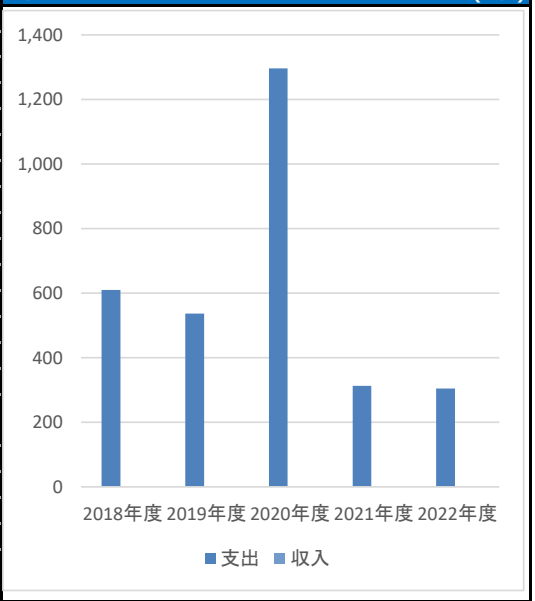

運営／利用情報

	2018年度	2019年度	2020年度	2021年度	2022年度
開館日数	365	366	365	365	365
運営時間(h)	8,760.00	8,784.00	8,760.00	8,760.00	8,760.00
内利用可能(h)	8,760.00	8,784.00	8,760.00	8,760.00	8,760.00
実稼働時間(h)	–	–	–	–	–
年間稼働率(%)※	–	–	–	–	–
総利用件数(または定員等)	–	–	–	–	–
総利用人数(または園児数等	–	–	–	–	–

運営人員

	2018年度	2019年度	2020年度	2021年度	2022年度
職員	0	0	0.11	0.033	0.033
再任用職員	0.125	0.11	0.11	0.017	0.017
臨時職員等	0	0	0	0	0
嘱託職員	0	0	0	0	0
指定管理者社員	0	0	0	0	0
指定管理者臨時職員	0	0	0	0	0
合計	**0.125**	**0.11**	**0.22**	**0.05**	**0.05**

※定員がある施設(保育所や住宅など)の場合：総利用人数÷総利用者件数＝年間稼働率

推移

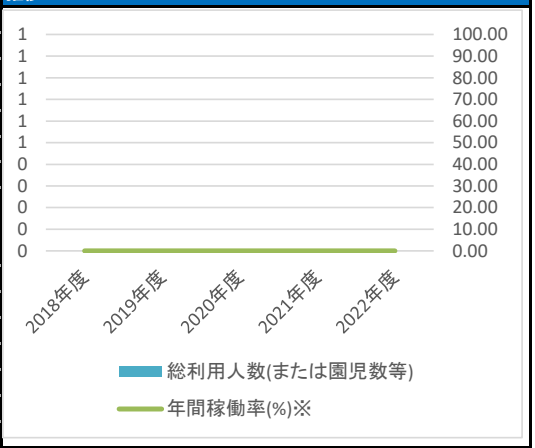

建物情報（上位7棟）

棟名称	建築年度	経過年数	延床面積	構造	耐震基準	劣化度	取得価額等	減価償却費
公園	1981	41	0.00		旧	–	– 千円	– 千円

施設名称：向上野児童公園

施設番号	S：00000162	対象年度	令和04 年度
施設分類(中)	その他公園	運営主体	直営
施設名称	向上野児童公園		
所在地	向上野277		
所管部署	明野支所	用途	
設置年度	昭和51 年度	棟数	1 棟
避難所指定		貸館	
延床面積	0.00 ㎡	建築面積	0.00 ㎡
主たる構造		階数	階
駐車場台数	台	財産区分	公共用財産
敷地面積	539.56 ㎡	内借地面積	539.56 ㎡
条例等	筑西市児童公園条例、筑西市児童公園条例施行規則		
併設施設			
総建物価額	千円		
総土地価額	千円		

コスト情報 (千円)

	2018年度	2019年度	2020年度	2021年度	2022年度
支出	**610**	**537**	**1,296**	**313**	**305**
維持管理費	0	0	0	0	0
修繕費	0	0	0	0	0
光熱水費	0	0	0	0	0
建物管理委託費	0	0	0	0	0
土地建物賃借料	0	0	0	0	0
備品購入費	0	0	0	0	0
その他維持管理費	0	0	0	0	0
事業運営費	610	537	1,296	313	305
人件費	610	537	1,296	313	305
運営業務委託費	0	0	0	0	0
負担金補助・交付金	0	0	0	0	0
市債利息償還金	0	0	0	0	0
その他事業運営費	0	0	0	0	0
減価償却費	0	0	0	0	0
収入	**0**	**0**	**0**	**0**	**0**
分担金・負担金	0	0	0	0	0
使用料・手数料	0	0	0	0	0
国県支出金	0	0	0	0	0
財産収入	0	0	0	0	0
その他収入	0	0	0	0	0
収支差額	**610**	**537**	**1,296**	**313**	**305**

推移 (千円)

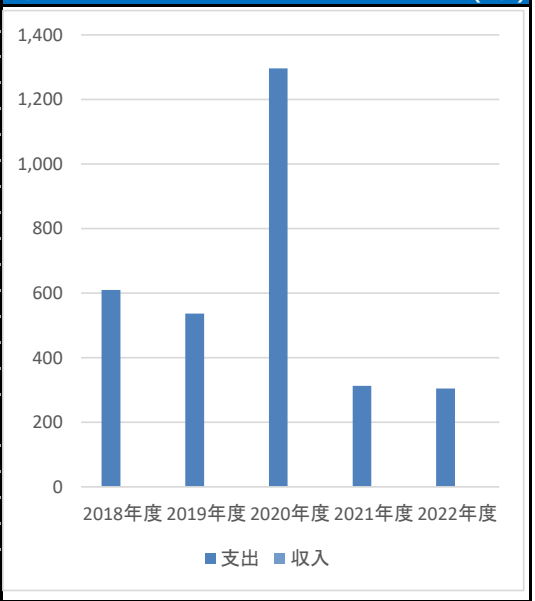

運営／利用情報

	2018年度	2019年度	2020年度	2021年度	2022年度
開館日数	365	366	365	365	365
運営時間(h)	8,760.00	8,784.00	8,760.00	8,760.00	8,760.00
内利用可能(h)	8,760.00	8,784.00	8,760.00	8,760.00	8,760.00
実稼働時間(h)	–	–	–	–	–
年間稼働率(%)※	–	–	–	–	–
総利用件数(または定員等)	–	–	–	–	–
総利用人数(または園児数等	–	–	–	–	–

運営人員

	2018年度	2019年度	2020年度	2021年度	2022年度
職員	0	0	0.11	0.033	0.033
再任用職員	0.125	0.11	0.11	0.017	0.017
臨時職員等	0	0	0	0	0
嘱託職員	0	0	0	0	0
指定管理者社員	0	0	0	0	0
指定管理者臨時職員	0	0	0	0	0
合計	**0.125**	**0.11**	**0.22**	**0.05**	**0.05**

※定員がある施設(保育所や住宅など)の場合：総利用人数÷総利用者件数＝年間稼働率

推移

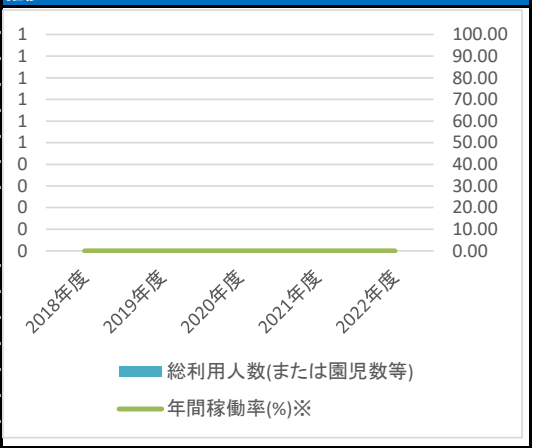

建物情報（上位7棟）

棟名称	建築年度	経過年数	延床面積	構造	耐震基準	劣化度	取得価額等	減価償却費
公園	1976	46	0.00		旧	–	– 千円	– 千円

施設名称：寺上野児童公園

施設番号	S：00000164	対象年度	令和04 年度
施設分類(中)	その他公園	運営主体	直営
施設名称	寺上野児童公園		
所在地	筑西市寺上野555番地1		
所管部署	明野支所	用途	
設置年度	昭和56 年度	棟数	1 棟
避難所指定		貸館	
延床面積	0.00 ㎡	建築面積	0.00 ㎡
主たる構造		階数	階
駐車場台数	台	財産区分	公共用財産
敷地面積	1,427.22 ㎡	内借地面積	1,427.22 ㎡
条例等	筑西市児童公園条例、筑西市児童公園条例施行規則		
併設施設			
総建物価額	千円		
総土地価額	14,479 千円		

コスト情報 (千円)

	2018年度	2019年度	2020年度	2021年度	2022年度
支出	**610**	**537**	**1,296**	**313**	**305**
維持管理費	0	0	0	0	0
修繕費	0	0	0	0	0
光熱水費	0	0	0	0	0
建物管理委託費	0	0	0	0	0
土地建物賃借料	0	0	0	0	0
備品購入費	0	0	0	0	0
その他維持管理費	0	0	0	0	0
事業運営費	610	537	1,296	313	305
人件費	610	537	1,296	313	305
運営業務委託費	0	0	0	0	0
負担金補助・交付金	0	0	0	0	0
市債利息償還金	0	0	0	0	0
その他事業運営費	0	0	0	0	0
減価償却費	0	0	0	0	0
収入	**0**	**0**	**0**	**0**	**0**
分担金・負担金	0	0	0	0	0
使用料・手数料	0	0	0	0	0
国県支出金	0	0	0	0	0
財産収入	0	0	0	0	0
その他収入	0	0	0	0	0
収支差額	**610**	**537**	**1,296**	**313**	**305**

推移 (千円)

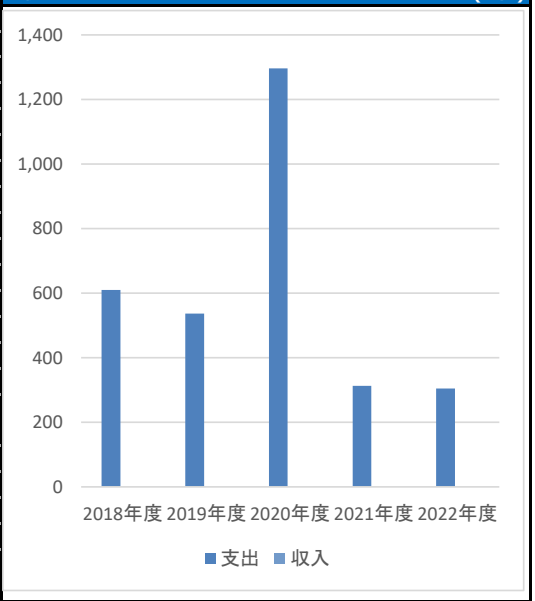

運営／利用情報

	2018年度	2019年度	2020年度	2021年度	2022年度
開館日数	365	366	365	365	365
運営時間(h)	8,760.00	8,784.00	8,760.00	8,760.00	8,760.00
内利用可能(h)	8,760.00	8,784.00	8,760.00	8,760.00	8,760.00
実稼働時間(h)	–	–	–	–	–
年間稼働率(%)※	–	–	–	–	–
総利用件数(または定員等)	–	–	–	–	–
総利用人数(または園児数等	–	–	–	–	–

推移

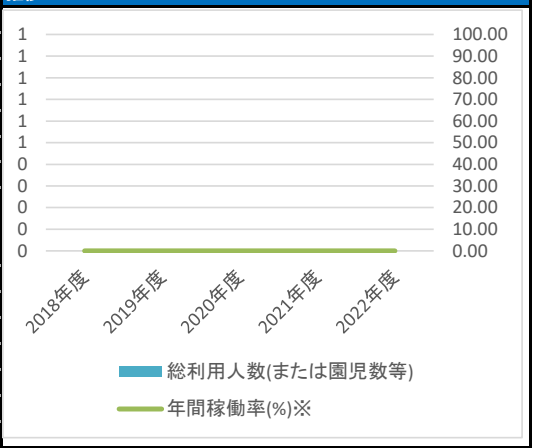

運営人員

	2018年度	2019年度	2020年度	2021年度	2022年度
職員	0	0	0.11	0.033	0.033
再任用職員	0.125	0.11	0.11	0.017	0.017
臨時職員等	0	0	0	0	0
嘱託職員	0	0	0	0	0
指定管理者社員	0	0	0	0	0
指定管理者臨時職員	0	0	0	0	0
合計	**0.125**	**0.11**	**0.22**	**0.05**	**0.05**

※定員がある施設(保育所や住宅など)の場合：総利用人数÷総利用者件数＝年間稼働率

建物情報（上位7棟）

棟名称	建築年度	経過年数	延床面積	構造	耐震基準	劣化度	取得価額等	減価償却費
公園	1981	41	0.00		旧	–	– 千円	– 千円