施設名称：羽黒児童遊園

施設番号	S：0086002-000	対象年度	令和04 年度
施設分類(中)	その他公園	運営主体	直営
施設名称	羽黒児童遊園		
所在地	下館甲 上八町35-5		
所管部署	環境課	用途	
設置年度	平成07 年度	棟数	2 棟
避難所指定		貸館	
延床面積	31.86 ㎡	建築面積	0.00 ㎡
主たる構造	鉄筋ｺﾝｸﾘｰﾄ	階数	階
駐車場台数	台	財産区分	公共用財産
敷地面積	803.00 ㎡	内借地面積	0.00 ㎡
条例等	筑西市都市公園条例		
併設施設			
総建物価額	4,938 千円		
総土地価額	6,801 千円		

コスト情報 (千円)

	2018年度	2019年度	2020年度	2021年度	2022年度
支出	**451**	**550**	**411**	**889**	**886**
維持管理費	153	326	159	662	636
修繕費	0	164	0	0	0
光熱水費	46	47	44	140	115
建物管理委託費	106	107	107	503	503
土地建物賃借料	0	0	0	0	0
備品購入費	0	0	0	0	0
その他維持管理費	0	7	7	18	17
事業運営費	164	90	118	94	116
人件費	164	87	115	92	113
運営業務委託費	0	0	0	0	0
負担金補助･交付金	0	0	0	0	0
市債利息償還金	0	0	0	0	0
その他事業運営費	0	2	2	1	2
減価償却費	133	133	133	133	133
収入	**0**	**0**	**0**	**0**	**0**
分担金･負担金	0	0	0	0	0
使用料･手数料	0	0	0	0	0
国県支出金	0	0	0	0	0
財産収入	0	0	0	0	0
その他収入	0	0	0	0	0
収支差額	**451**	**550**	**411**	**889**	**886**

推移 (千円)

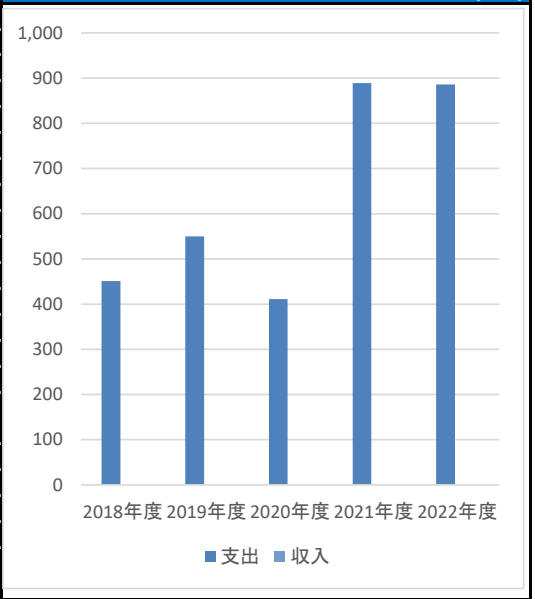

運営／利用情報

	2018年度	2019年度	2020年度	2021年度	2022年度
開館日数	365	366	365	365	365
運営時間(h)	8,760.00	8,784.00	8,760.00	8,760.00	8,760.00
内利用可能(h)	8,760.00	8,784.00	8,760.00	8,760.00	8,760.00
実稼働時間(h)	8,760.00	8,784.00	8,760.00	8,760.00	8,760.00
年間稼働率(%)※	100.00	100.00	100.00	100.00	100.00
総利用件数(または定員等)	–	–	–	–	–
総利用人数(または園児数等	–	–	–	–	–

運営人員

	2018年度	2019年度	2020年度	2021年度	2022年度
職員	0.022	0.012	0.016	0.01	0.02
再任用職員	0	0	0	0	0
臨時職員等	0	0	0	0	0
嘱託職員	0	0	0	0	0
指定管理者社員	0	0	0	0	0
指定管理者臨時職員	0	0	0	0	0
合計	**0.022**	**0.012**	**0.016**	**0.01**	**0.02**

※定員がある施設(保育所や住宅など)の場合：総利用人数÷総利用者件数＝年間稼働率

推移

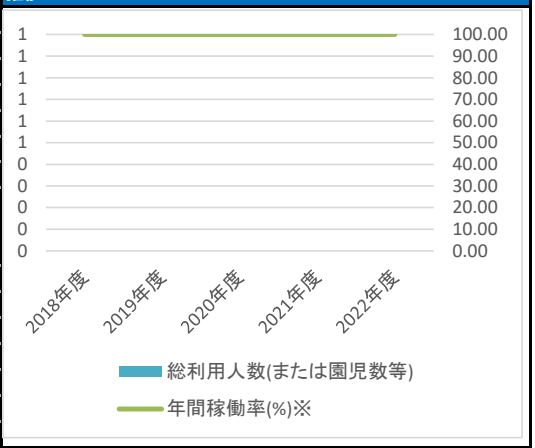

建物情報（上位7棟）

棟名称	建築年度	経過年数	延床面積	構造	耐震基準	劣化度	取得価額等	減価償却費
公衆便所	1995	27	31.86	鉄筋ｺﾝｸﾘｰﾄ	新	–	4,938 千円	133 千円
公園	1995	27	0.00		新	–	– 千円	– 千円

施設名称：協和三世代広場

施設番号	S：3080301-000	対象年度	令和04 年度
施設分類(中)	その他公園	運営主体	直営
施設名称	協和三世代広場		
所在地	筑西市新治1962番地1		
所管部署	協和支所	用途	
設置年度	昭和58 年度	棟数	2 棟
避難所指定		貸館	○
延床面積	9.00 ㎡	建築面積	9.00 ㎡
主たる構造	木造	階数	1 階
駐車場台数	台	財産区分	公共用財産
敷地面積	13,987.00 ㎡	内借地面積	13,987.00 ㎡
条例等	筑西市協和三世代広場条例		
併設施設			
総建物価額	5,350 千円		
総土地価額	千円		

コスト情報 (千円)

	2018年度	2019年度	2020年度	2021年度	2022年度
支出	**9,613**	**6,633**	**6,633**	**6,497**	**6,696**
維持管理費	3,264	3,347	3,376	3,322	3,850
修繕費	25	99	0	0	0
光熱水費	186	188	187	198	175
建物管理委託費	952	952	1,079	1,016	1,566
土地建物賃借料	2,098	2,098	2,098	2,098	2,098
備品購入費	0	0	0	0	0
その他維持管理費	1	9	11	9	10
事業運営費	5,990	2,927	2,898	2,843	2,846
人件費	5,980	2,927	2,898	2,843	2,846
運営業務委託費	0	0	0	0	0
負担金補助・交付金	0	0	0	0	0
市債利息償還金	0	0	0	0	0
その他事業運営費	9	0	0	0	0
減価償却費	358	358	358	331	0
収入	**0**	**0**	**0**	**0**	**0**
分担金・負担金	0	0	0	0	0
使用料・手数料	0	0	0	0	0
国県支出金	0	0	0	0	0
財産収入	0	0	0	0	0
その他収入	0	0	0	0	0
収支差額	**9,613**	**6,633**	**6,633**	**6,497**	**6,696**

推移 (千円)

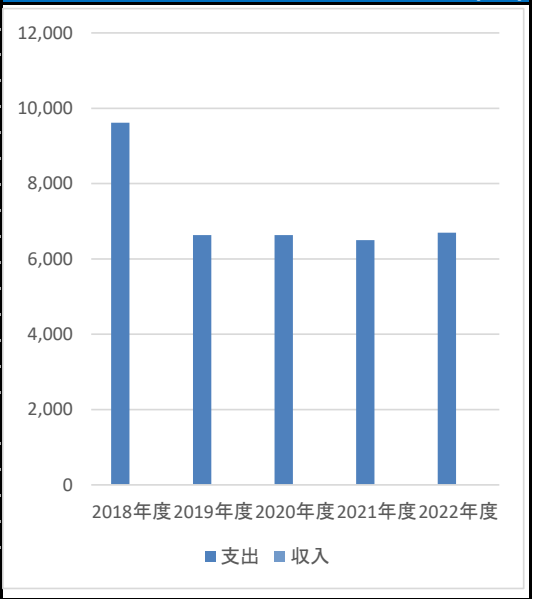

運営／利用情報

	2018年度	2019年度	2020年度	2021年度	2022年度
開館日数	365	366	365	365	365
運営時間(h)	8,760.00	8,784.00	8,760.00	8,760.00	8,760.00
内利用可能(h)	8,760.00	8,784.00	8,760.00	8,760.00	8,760.00
実稼働時間(h)	–	–	–	–	–
年間稼働率(%)※	–	–	–	–	–
総利用件数(または定員等)	–	–	–	–	–
総利用人数(または園児数等	–	–	–	–	–

運営人員

	2018年度	2019年度	2020年度	2021年度	2022年度
職員	0.5	0.4	0.4	0.4	0.4
再任用職員	0	0	0	0	0
臨時職員等	0	0	0	0	0
嘱託職員	0	0	0	0	0
指定管理者社員	0	0	0	0	0
指定管理者臨時職員	0	0	0	0	0
合計	**0.5**	**0.4**	**0.4**	**0.4**	**0.4**

※定員がある施設(保育所や住宅など)の場合：総利用人数÷総利用者件数＝年間稼働率

推移

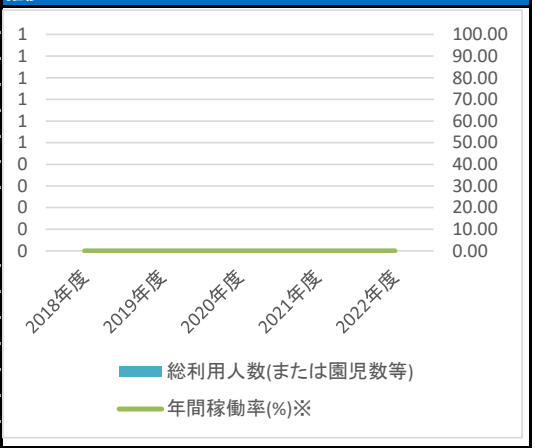

建物情報（上位7棟）

棟名称	建築年度	経過年数	延床面積	構造	耐震基準	劣化度	取得価額等	減価償却費
公衆便所	2006	16	9.00	木造	新	–	5,350 千円	– 千円
公園	1983	39	0.00		新	–	– 千円	– 千円

施設名称：協和ふるさとの森自然公園

施設番号	S：00000155	対象年度	令和04 年度
施設分類(中)	その他公園	運営主体	直営
施設名称	協和ふるさとの森自然公園		
所在地	小栗下中台地内４６３２－２外		
所管部署	協和支所	用途	
設置年度	昭和62 年度	棟数	1 棟
避難所指定		貸館	
延床面積	0.00 ㎡	建築面積	0.00 ㎡
主たる構造		階数	階
駐車場台数	台	財産区分	公共用財産
敷地面積	3,437.00 ㎡	内借地面積	2,181.00 ㎡
条例等	協和ふるさとの森自然公園条例		
併設施設			
総建物価額	千円		
総土地価額	4,883 千円		

コスト情報 （千円）

	2018年度	2019年度	2020年度	2021年度	2022年度
支出	**2,246**	**2,356**	**3,439**	**3,391**	**3,390**
維持管理費	526	526	540	547	544
修繕費	0	0	0	0	0
光熱水費	0	0	0	0	0
建物管理委託費	374	374	388	388	383
土地建物賃借料	152	152	152	152	152
備品購入費	0	0	0	0	0
その他維持管理費	0	0	0	7	8
事業運営費	1,719	1,829	2,898	2,843	2,846
人件費	1,719	1,829	2,898	2,843	2,846
運営業務委託費	0	0	0	0	0
負担金補助・交付金	0	0	0	0	0
市債利息償還金	0	0	0	0	0
その他事業運営費	0	0	0	0	0
減価償却費	0	0	0	0	0
収入	**0**	**0**	**0**	**0**	**0**
分担金・負担金	0	0	0	0	0
使用料・手数料	0	0	0	0	0
国県支出金	0	0	0	0	0
財産収入	0	0	0	0	0
その他収入	0	0	0	0	0
収支差額	**2,246**	**2,356**	**3,439**	**3,391**	**3,390**

推移 （千円）

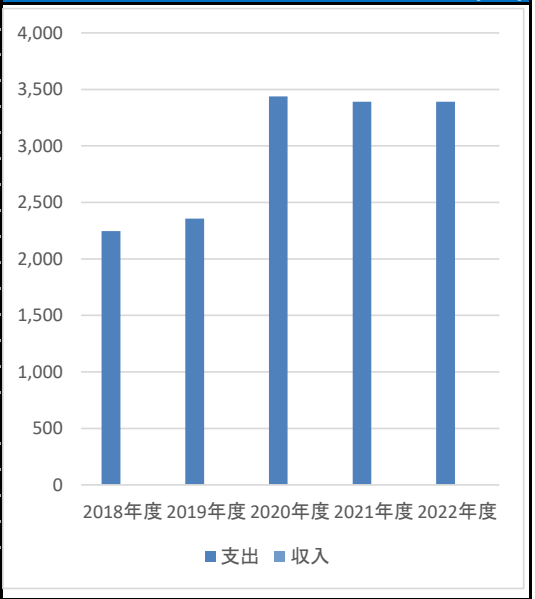

運営／利用情報

	2018年度	2019年度	2020年度	2021年度	2022年度
開館日数	365	366	365	365	365
運営時間(h)	8,760.00	8,784.00	8,760.00	8,760.00	8,760.00
内利用可能(h)	8,760.00	8,784.00	8,760.00	8,760.00	8,760.00
実稼働時間(h)	－	－	－	－	－
年間稼働率(%)※	－	－	－	－	－
総利用件数(または定員等)	－	－	－	－	－
総利用人数(または園児数等	－	－	－	－	－

運営人員

	2018年度	2019年度	2020年度	2021年度	2022年度
職員	0.35	0.25	0.4	0.4	0.4
再任用職員	0	0	0	0	0
臨時職員等	0	0	0	0	0
嘱託職員	0	0	0	0	0
指定管理者社員	0	0	0	0	0
指定管理者臨時職員	0	0	0	0	0
合計	**0.35**	**0.25**	**0.4**	**0.4**	**0.4**

※定員がある施設(保育所や住宅など)の場合：総利用人数÷総利用者件数＝年間稼働率

推移

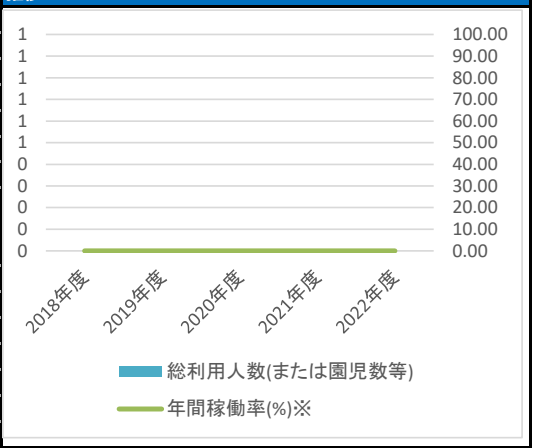

建物情報（上位7棟）

棟名称	建築年度	経過年数	延床面積	構造	耐震基準	劣化度	取得価額等	減価償却費
公園	1987	35	0.00		新	－	－ 千円	－ 千円

施設名称：下中山公園



施設番号	S：00000149	対象年度	令和04 年度
施設分類(中)	その他公園	運営主体	直営
施設名称	下中山公園		
所在地	下中山字西鶴394-4		
所管部署	都市整備課	用途	
設置年度	平成23 年度	棟数	1 棟
避難所指定		貸館	
延床面積	0.00 ㎡	建築面積	0.00 ㎡
主たる構造		階数	階
駐車場台数	台	財産区分	公共用財産
敷地面積	173.00 ㎡	内借地面積	0.00 ㎡
条例等	筑西市都市公園条例		
併設施設			
総建物価額	千円		
総土地価額	1,187 千円		

コスト情報 (千円)

	2018年度	2019年度	2020年度	2021年度	2022年度
支出	**168**	**101**	**126**	**98**	**121**
維持管理費	3	11	7	3	4
修繕費	0	0	0	0	0
光熱水費	3	3	0	3	4
建物管理委託費	0	0	0	0	0
土地建物賃借料	0	0	0	0	0
備品購入費	0	0	0	0	0
その他維持管理費	0	7	7	0	0
事業運営費	164	90	118	94	116
人件費	164	87	115	92	113
運営業務委託費	0	0	0	0	0
負担金補助・交付金	0	0	0	0	0
市債利息償還金	0	0	0	0	0
その他事業運営費	0	2	2	1	2
減価償却費	0	0	0	0	0
収入	**0**	**0**	**0**	**0**	**0**
分担金・負担金	0	0	0	0	0
使用料・手数料	0	0	0	0	0
国県支出金	0	0	0	0	0
財産収入	0	0	0	0	0
その他収入	0	0	0	0	0
収支差額	**168**	**101**	**126**	**98**	**121**

推移 (千円)

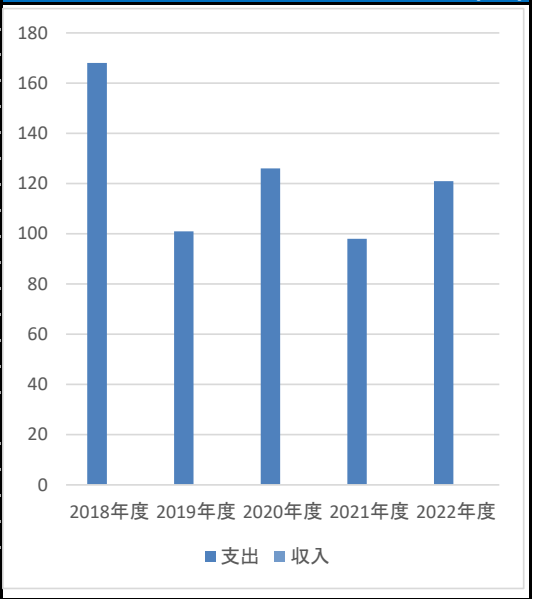

運営／利用情報

	2018年度	2019年度	2020年度	2021年度	2022年度
開館日数	365	366	365	365	365
運営時間(h)	8,760.00	8,784.00	8,760.00	8,760.00	8,760.00
内利用可能(h)	8,760.00	8,784.00	8,760.00	8,760.00	8,760.00
実稼働時間(h)	–	–	–	–	–
年間稼働率(%)※	–	–	–	–	–
総利用件数(または定員等)	–	–	–	–	–
総利用人数(または園児数等	–	–	–	–	–

運営人員

	2018年度	2019年度	2020年度	2021年度	2022年度
職員	0.022	0.012	0.016	0.013	0.016
再任用職員	0	0	0	0	0
臨時職員等	0	0	0	0	0
嘱託職員	0	0	0	0	0
指定管理者社員	0	0	0	0	0
指定管理者臨時職員	0	0	0	0	0
合計	**0.022**	**0.012**	**0.016**	**0.013**	**0.016**

※定員がある施設(保育所や住宅など)の場合：総利用人数÷総利用者件数＝年間稼働率

推移

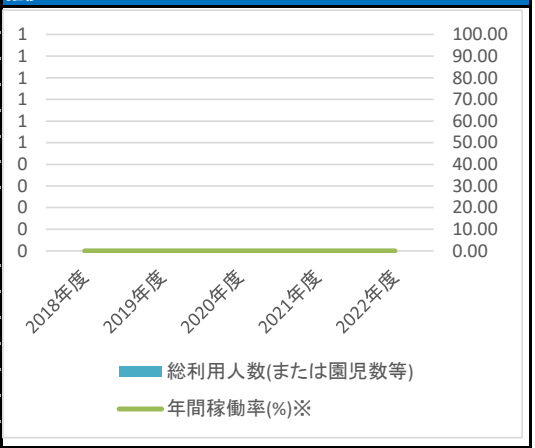

建物情報（上位7棟）

棟名称	建築年度	経過年数	延床面積	構造	耐震基準	劣化度	取得価額等	減価償却費
公園	2011	11	0.00		新	–	– 千円	– 千円

施設名称：下寺野西公園

施設番号	S：00000146	対象年度	令和04 年度
施設分類(中)	その他公園	運営主体	直営
施設名称	下寺野西公園		
所在地	布川字沼田１２１８－６，１２３８－４，１２３８－５		
所管部署	都市整備課	用途	
設置年度	平成21 年度	棟数	1 棟
避難所指定		貸館	
延床面積	0.00 ㎡	建築面積	0.00 ㎡
主たる構造		階数	階
駐車場台数	台	財産区分	公共用財産
敷地面積	164.00 ㎡	内借地面積	0.00 ㎡
条例等	筑西市都市公園条例		
併設施設			
総建物価額	千円		
総土地価額	562 千円		

コスト情報 （千円）

	2018年度	2019年度	2020年度	2021年度	2022年度
支出	**226**	**160**	**201**	**108**	**199**
維持管理費	62	70	83	14	82
修繕費	0	0	0	0	0
光熱水費	13	13	12	14	18
建物管理委託費	48	48	63	0	63
土地建物賃借料	0	0	0	0	0
備品購入費	0	0	0	0	0
その他維持管理費	0	7	7	0	0
事業運営費	164	90	118	94	116
人件費	164	87	115	92	113
運営業務委託費	0	0	0	0	0
負担金補助･交付金	0	0	0	0	0
市債利息償還金	0	0	0	0	0
その他事業運営費	0	2	2	1	2
減価償却費	0	0	0	0	0
収入	**0**	**0**	**0**	**0**	**0**
分担金･負担金	0	0	0	0	0
使用料･手数料	0	0	0	0	0
国県支出金	0	0	0	0	0
財産収入	0	0	0	0	0
その他収入	0	0	0	0	0
収支差額	**226**	**160**	**201**	**108**	**199**

推移 （千円）

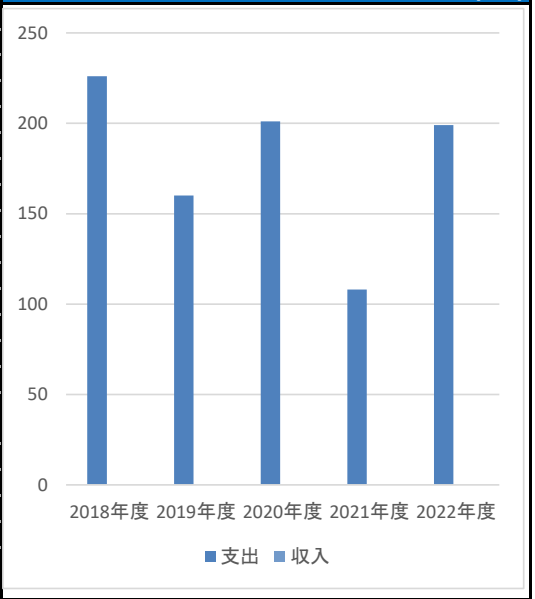

運営／利用情報

	2018年度	2019年度	2020年度	2021年度	2022年度
開館日数	365	366	365	365	365
運営時間(h)	8,760.00	8,784.00	8,760.00	8,760.00	8,760.00
内利用可能(h)	8,760.00	8,784.00	8,760.00	8,760.00	8,760.00
実稼働時間(h)	－	－	－	－	－
年間稼働率(%)※	－	－	－	－	－
総利用件数(または定員等)	－	－	－	－	－
総利用人数(または園児数等	－	－	－	－	－

運営人員

	2018年度	2019年度	2020年度	2021年度	2022年度
職員	0.022	0.012	0.016	0.013	0.016
再任用職員	0	0	0	0	0
臨時職員等	0	0	0	0	0
嘱託職員	0	0	0	0	0
指定管理者社員	0	0	0	0	0
指定管理者臨時職員	0	0	0	0	0
合計	**0.022**	**0.012**	**0.016**	**0.013**	**0.016**

※定員がある施設(保育所や住宅など)の場合：総利用人数÷総利用者件数＝年間稼働率

推移

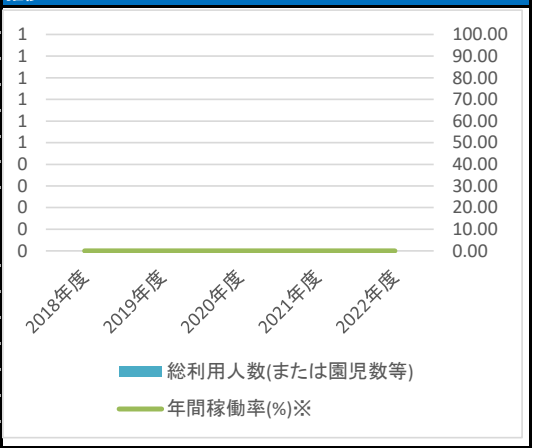

建物情報（上位7棟）

棟名称	建築年度	経過年数	延床面積	構造	耐震基準	劣化度	取得価額等	減価償却費
公園	2009	13	0.00		新	－	－ 千円	－ 千円

施設名称：幸町緑地（８箇所）

施設番号	S：00000163	対象年度	令和04 年度
施設分類(中)	その他公園	運営主体	直営
施設名称	幸町緑地（８箇所）		
所在地			
所管部署	都市整備課	用途	
設置年度	平成27 年度	棟数	1 棟
避難所指定		貸館	
延床面積	0.00 ㎡	建築面積	0.00 ㎡
主たる構造		階数	階
駐車場台数	台	財産区分	公共用財産
敷地面積	5,323.00 ㎡	内借地面積	0.00 ㎡
条例等	筑西市都市公園条例		
併設施設			
総建物価額	千円		
総土地価額	18,020 千円		

コスト情報 （千円）

	2018年度	2019年度	2020年度	2021年度	2022年度
支出	**403**	**462**	**334**	**262**	**345**
維持管理費	238	372	215	168	229
修繕費	0	0	0	0	0
光熱水費	0	0	0	0	0
建物管理委託費	238	364	208	168	229
土地建物賃借料	0	0	0	0	0
備品購入費	0	0	0	0	0
その他維持管理費	0	7	7	0	0
事業運営費	164	90	118	94	116
人件費	164	87	115	92	113
運営業務委託費	0	0	0	0	0
負担金補助・交付金	0	0	0	0	0
市債利息償還金	0	0	0	0	0
その他事業運営費	0	2	2	1	2
減価償却費	0	0	0	0	0
収入	**0**	**0**	**0**	**0**	**0**
分担金・負担金	0	0	0	0	0
使用料・手数料	0	0	0	0	0
国県支出金	0	0	0	0	0
財産収入	0	0	0	0	0
その他収入	0	0	0	0	0
収支差額	**403**	**462**	**334**	**262**	**345**

推移 （千円）

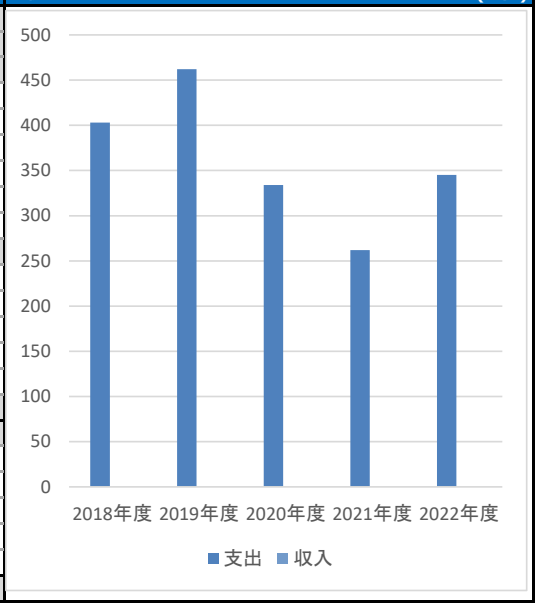

運営／利用情報

	2018年度	2019年度	2020年度	2021年度	2022年度
開館日数	365	366	365	365	365
運営時間(h)	8,760.00	8,784.00	8,760.00	8,760.00	8,760.00
内利用可能(h)	8,760.00	8,784.00	8,760.00	8,760.00	8,760.00
実稼働時間(h)	–	–	–	–	–
年間稼働率(%)※	–	–	–	–	–
総利用件数(または定員等)	–	–	–	–	–
総利用人数(または園児数等	–	–	–	–	–

運営人員

	2018年度	2019年度	2020年度	2021年度	2022年度
職員	0.022	0.012	0.016	0.013	0.016
再任用職員	0	0	0	0	0
臨時職員等	0	0	0	0	0
嘱託職員	0	0	0	0	0
指定管理者社員	0	0	0	0	0
指定管理者臨時職員	0	0	0	0	0
合計	**0.022**	**0.012**	**0.016**	**0.013**	**0.016**

※定員がある施設(保育所や住宅など)の場合：総利用人数÷総利用者件数＝年間稼働率

推移

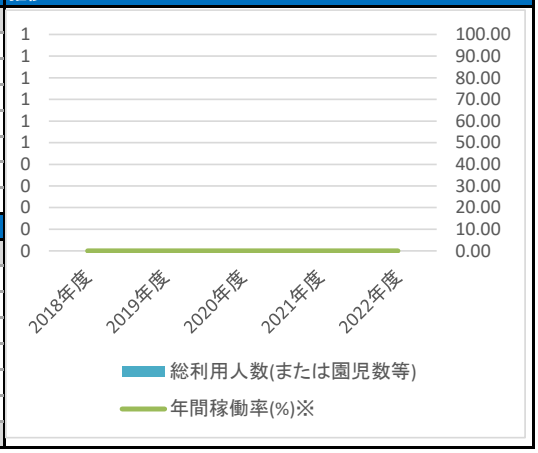

建物情報（上位7棟）

棟名称	建築年度	経過年数	延床面積	構造	耐震基準	劣化度	取得価額等	減価償却費
公園	2015	7	0.00		新	–	– 千円	– 千円

施設名称：下川島南公園

施設番号	S：00000147	対象年度	令和04 年度
施設分類(中)	その他公園	運営主体	直営
施設名称	下川島南公園		
所在地	下川島813-1外		
所管部署	都市整備課	用途	
設置年度	平成23 年度	棟数	1 棟
避難所指定		貸館	
延床面積	0.00 ㎡	建築面積	0.00 ㎡
主たる構造		階数	階
駐車場台数	台	財産区分	公共用財産
敷地面積	155.00 ㎡	内借地面積	0.00 ㎡
条例等	筑西市都市公園条例		
併設施設			
総建物価額	千円		
総土地価額	209 千円		

コスト情報 (千円)

	2018年度	2019年度	2020年度	2021年度	2022年度
支出	**226**	**160**	**201**	**163**	**199**
維持管理費	62	70	83	69	82
修繕費	0	0	0	0	0
光熱水費	13	13	12	14	18
建物管理委託費	48	48	63	55	63
土地建物賃借料	0	0	0	0	0
備品購入費	0	0	0	0	0
その他維持管理費	0	7	7	0	0
事業運営費	164	90	118	94	116
人件費	164	87	115	92	113
運営業務委託費	0	0	0	0	0
負担金補助・交付金	0	0	0	0	0
市債利息償還金	0	0	0	0	0
その他事業運営費	0	2	2	1	2
減価償却費	0	0	0	0	0
収入	**0**	**0**	**0**	**0**	**0**
分担金・負担金	0	0	0	0	0
使用料・手数料	0	0	0	0	0
国県支出金	0	0	0	0	0
財産収入	0	0	0	0	0
その他収入	0	0	0	0	0
収支差額	**226**	**160**	**201**	**163**	**199**

推移 (千円)

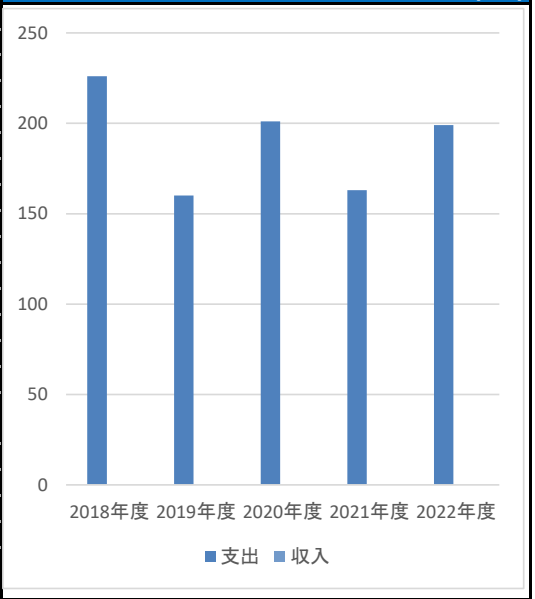

運営／利用情報

	2018年度	2019年度	2020年度	2021年度	2022年度
開館日数	365	366	365	365	365
運営時間(h)	8,760.00	8,784.00	8,760.00	8,760.00	8,760.00
内利用可能(h)	8,760.00	8,784.00	8,760.00	8,760.00	8,760.00
実稼働時間(h)	–	–	–	–	–
年間稼働率(%)※	–	–	–	–	–
総利用件数(または定員等)	–	–	–	–	–
総利用人数(または園児数等	–	–	–	–	–

運営人員

	2018年度	2019年度	2020年度	2021年度	2022年度
職員	0.022	0.012	0.016	0.013	0.016
再任用職員	0	0	0	0	0
臨時職員等	0	0	0	0	0
嘱託職員	0	0	0	0	0
指定管理者社員	0	0	0	0	0
指定管理者臨時職員	0	0	0	0	0
合計	**0.022**	**0.012**	**0.016**	**0.013**	**0.016**

※定員がある施設(保育所や住宅など)の場合：総利用人数÷総利用者件数＝年間稼働率

推移

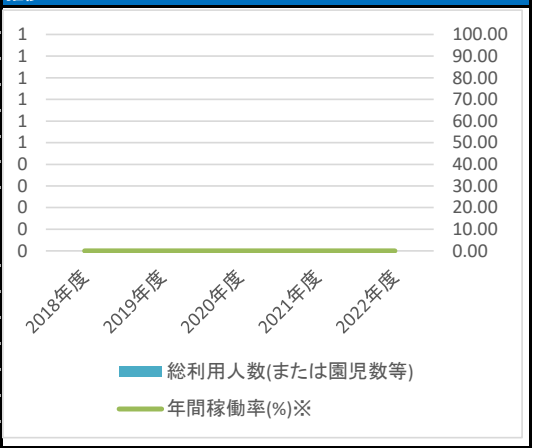

建物情報（上位7棟）

棟名称	建築年度	経過年数	延床面積	構造	耐震基準	劣化度	取得価額等	減価償却費
公園	2011	11	0.00		新	–	– 千円	– 千円

施設名称：仙石町公園

施設番号	S：00000174	対象年度	令和04 年度
施設分類(中)	その他公園	運営主体	直営
施設名称	仙石町公園		
所在地	稲野辺下河原３９２－８		
所管部署	都市整備課	用途	
設置年度	平成12 年度	棟数	1 棟
避難所指定		貸館	
延床面積	0.00 ㎡	建築面積	0.00 ㎡
主たる構造		階数	階
駐車場台数	台	財産区分	公共用財産
敷地面積	154.00 ㎡	内借地面積	0.00 ㎡
条例等	筑西市都市公園条例		
併設施設			
総建物価額	千円		
総土地価額	886 千円		

コスト情報 （千円）

	2018年度	2019年度	2020年度	2021年度	2022年度
支出	**291**	**146**	**174**	**143**	**165**
維持管理費	126	56	56	48	48
修繕費	78	0	0	0	0
光熱水費	0	0	0	0	0
建物管理委託費	48	48	48	48	48
土地建物賃借料	0	0	0	0	0
備品購入費	0	0	0	0	0
その他維持管理費	0	7	7	0	0
事業運営費	164	90	118	94	116
人件費	164	87	115	92	113
運営業務委託費	0	0	0	0	0
負担金補助･交付金	0	0	0	0	0
市債利息償還金	0	0	0	0	0
その他事業運営費	0	2	2	1	2
減価償却費	0	0	0	0	0
収入	**0**	**0**	**0**	**0**	**0**
分担金･負担金	0	0	0	0	0
使用料･手数料	0	0	0	0	0
国県支出金	0	0	0	0	0
財産収入	0	0	0	0	0
その他収入	0	0	0	0	0
収支差額	**291**	**146**	**174**	**143**	**165**

推移 （千円）

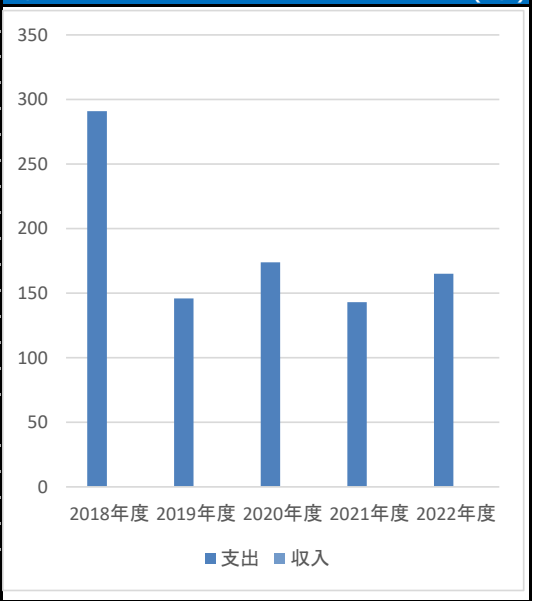

運営／利用情報

	2018年度	2019年度	2020年度	2021年度	2022年度
開館日数	365	366	365	365	365
運営時間(h)	8,760.00	8,784.00	8,760.00	8,760.00	8,760.00
内利用可能(h)	8,760.00	8,784.00	8,760.00	8,760.00	8,760.00
実稼働時間(h)	－	－	－	－	－
年間稼働率(%)※	－	－	－	－	－
総利用件数(または定員等)	－	－	－	－	－
総利用人数(または園児数等	－	－	－	－	－

運営人員

	2018年度	2019年度	2020年度	2021年度	2022年度
職員	0.022	0.012	0.016	0.013	0.016
再任用職員	0	0	0	0	0
臨時職員等	0	0	0	0	0
嘱託職員	0	0	0	0	0
指定管理者社員	0	0	0	0	0
指定管理者臨時職員	0	0	0	0	0
合計	**0.022**	**0.012**	**0.016**	**0.013**	**0.016**

※定員がある施設(保育所や住宅など)の場合：総利用人数÷総利用者件数＝年間稼働率

推移

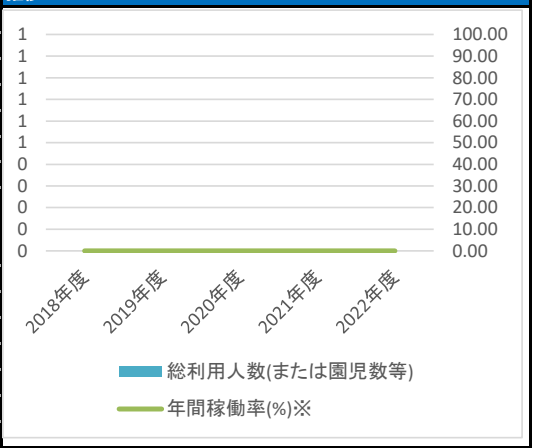

建物情報（上位7棟）

棟名称	建築年度	経過年数	延床面積	構造	耐震基準	劣化度	取得価額等	減価償却費
公園	2000	22	0.00		新	－	－ 千円	－ 千円

施設名称：下館第一工業団地緑地

施設番号	S：00000145	対象年度	令和04 年度
施設分類(中)	その他公園	運営主体	直営
施設名称	下館第一工業団地緑地		
所在地	西山田397外		
所管部署	都市整備課	用途	
設置年度	平成03 年度	棟数	1 棟
避難所指定		貸館	
延床面積	0.00 ㎡	建築面積	0.00 ㎡
主たる構造		階数	階
駐車場台数	台	財産区分	公共用財産
敷地面積	2,904.00 ㎡	内借地面積	0.00 ㎡
条例等	筑西市都市公園条例		
併設施設			
総建物価額	千円		
総土地価額	千円		

コスト情報 (千円)

	2018年度	2019年度	2020年度	2021年度	2022年度
支出	**434**	**310**	**487**	**677**	**696**
維持管理費	270	220	368	583	580
修繕費	0	0	0	0	0
光熱水費	0	0	0	0	0
建物管理委託費	270	212	360	583	580
土地建物賃借料	0	0	0	0	0
備品購入費	0	0	0	0	0
その他維持管理費	0	7	7	0	0
事業運営費	164	90	118	94	116
人件費	164	87	115	92	113
運営業務委託費	0	0	0	0	0
負担金補助・交付金	0	0	0	0	0
市債利息償還金	0	0	0	0	0
その他事業運営費	0	2	2	1	2
減価償却費	0	0	0	0	0
収入	**0**	**0**	**0**	**0**	**0**
分担金・負担金	0	0	0	0	0
使用料・手数料	0	0	0	0	0
国県支出金	0	0	0	0	0
財産収入	0	0	0	0	0
その他収入	0	0	0	0	0
収支差額	**434**	**310**	**487**	**677**	**696**

推移 (千円)

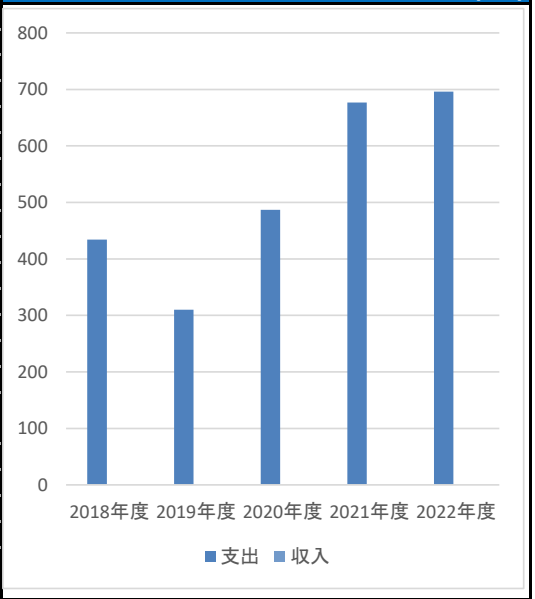

運営／利用情報

	2018年度	2019年度	2020年度	2021年度	2022年度
開館日数	365	366	365	365	365
運営時間(h)	8,760.00	8,784.00	8,760.00	8,760.00	8,760.00
内利用可能(h)	8,760.00	8,784.00	8,760.00	8,760.00	8,760.00
実稼働時間(h)	–	–	–	–	–
年間稼働率(%)※	–	–	–	–	–
総利用件数(または定員等)	–	–	–	–	–
総利用人数(または園児数等	–	–	–	–	–

運営人員

	2018年度	2019年度	2020年度	2021年度	2022年度
職員	0.022	0.012	0.016	0.013	0.016
再任用職員	0	0	0	0	0
臨時職員等	0	0	0	0	0
嘱託職員	0	0	0	0	0
指定管理者社員	0	0	0	0	0
指定管理者臨時職員	0	0	0	0	0
合計	**0.022**	**0.012**	**0.016**	**0.013**	**0.016**

※定員がある施設(保育所や住宅など)の場合：総利用人数÷総利用者件数＝年間稼働率

推移

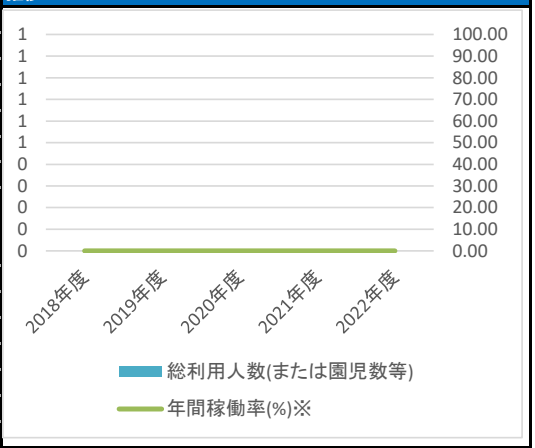

建物情報（上位7棟）

棟名称	建築年度	経過年数	延床面積	構造	耐震基準	劣化度	取得価額等	減価償却費
公園	1991	31	0.00		新	–	– 千円	– 千円

施設名称：下中山ポケットパーク

施設番号	S：S00194	対象年度	令和04 年度
施設分類(中)	その他公園	運営主体	直営
施設名称	下中山ポケットパーク		
所在地	下中山832-16		
所管部署	都市整備課	用途	
設置年度	平成23 年度	棟数	2 棟
避難所指定		貸館	
延床面積	13.00 ㎡	建築面積	0.00 ㎡
主たる構造		階数	階
駐車場台数	台	財産区分	公共用財産
敷地面積	1,430.00 ㎡	内借地面積	0.00 ㎡
条例等	筑西市都市公園条例		
併設施設			
総建物価額	3,270 千円		
総土地価額	2,155 千円		

コスト情報 (千円)

	2018年度	2019年度	2020年度	2021年度	2022年度
支出	**426**	**360**	**352**	**352**	**418**
維持管理費	153	161	126	150	193
修繕費	0	0	0	0	0
光熱水費	93	92	62	95	111
建物管理委託費	60	61	55	55	82
土地建物賃借料	0	0	0	0	0
備品購入費	0	0	0	0	0
その他維持管理費	0	7	8	0	0
事業運営費	164	90	118	94	116
人件費	164	87	115	92	113
運営業務委託費	0	0	0	0	0
負担金補助・交付金	0	0	0	0	0
市債利息償還金	0	0	0	0	0
その他事業運営費	0	2	2	1	2
減価償却費	107	107	107	107	107
収入	**0**	**0**	**0**	**0**	**0**
分担金・負担金	0	0	0	0	0
使用料・手数料	0	0	0	0	0
国県支出金	0	0	0	0	0
財産収入	0	0	0	0	0
その他収入	0	0	0	0	0
収支差額	**426**	**360**	**352**	**352**	**418**

推移 (千円)

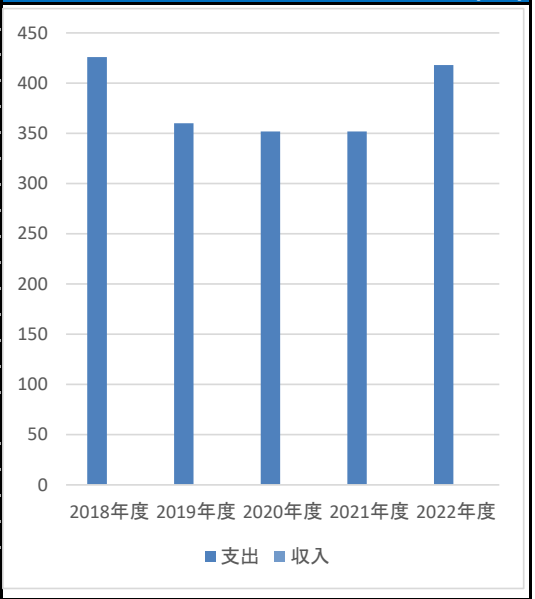

運営／利用情報

	2018年度	2019年度	2020年度	2021年度	2022年度
開館日数	365	366	365	365	365
運営時間(h)	8,760.00	8,784.00	8,760.00	8,760.00	8,760.00
内利用可能(h)	8,760.00	8,784.00	8,760.00	8,760.00	8,760.00
実稼働時間(h)	–	–	–	–	–
年間稼働率(%)※	–	–	–	–	–
総利用件数(または定員等)	–	–	–	–	–
総利用人数(または園児数等	–	–	–	–	–

運営人員

	2018年度	2019年度	2020年度	2021年度	2022年度
職員	0.022	0.012	0.016	0.013	0.016
再任用職員	0	0	0	0	0
臨時職員等	0	0	0	0	0
嘱託職員	0	0	0	0	0
指定管理者社員	0	0	0	0	0
指定管理者臨時職員	0	0	0	0	0
合計	**0.022**	**0.012**	**0.016**	**0.013**	**0.016**

※定員がある施設(保育所や住宅など)の場合：総利用人数÷総利用者件数＝年間稼働率

推移

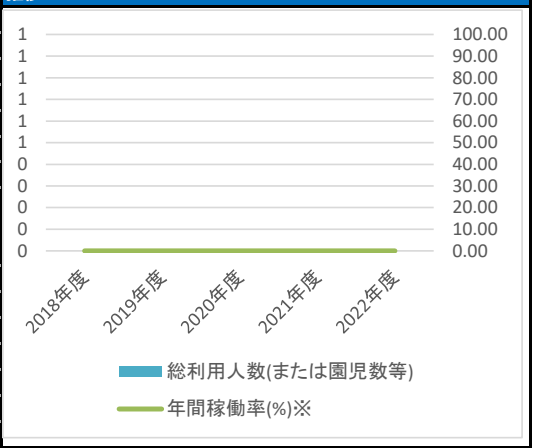

建物情報（上位7棟）

棟名称	建築年度	経過年数	延床面積	構造	耐震基準	劣化度	取得価額等	減価償却費
公園	2011	11	0.00		新	–	– 千円	– 千円
四阿	2010	12	13.00	鉄骨造	新	–	3,270 千円	107 千円

施設名称：田河内公園

施設番号	S：FA0012650	対象年度	令和04 年度
施設分類(中)	その他公園	運営主体	直営
施設名称	田河内公園		
所在地	布川字田河内1249番133		
所管部署	都市整備課	用途	
設置年度	平成31 年度	棟数	1 棟
避難所指定		貸館	
延床面積	0.00 ㎡	建築面積	0.00 ㎡
主たる構造		階数	階
駐車場台数	台	財産区分	公共用財産
敷地面積	155.00 ㎡	内借地面積	0.00 ㎡
条例等	筑西市都市公園条例		
併設施設			
総建物価額	千円		
総土地価額	千円		

コスト情報 (千円)

	2018年度	2019年度	2020年度	2021年度	2022年度
支出	**－**	**99**	**126**	**96**	**118**
維持管理費	－	7	8	1	1
修繕費	－	0	0	0	0
光熱水費	－	0	0	1	1
建物管理委託費	－	0	0	0	0
土地建物賃借料	－	0	0	0	0
備品購入費	－	0	0	0	0
その他維持管理費	－	7	7	0	0
事業運営費	－	91	118	94	116
人件費	－	87	115	92	113
運営業務委託費	－	0	0	0	0
負担金補助・交付金	－	0	0	0	0
市債利息償還金	－	0	0	0	0
その他事業運営費	－	3	2	1	2
減価償却費	－	0	0	0	0
収入	**－**	**0**	**0**	**0**	**0**
分担金・負担金	－	0	0	0	0
使用料・手数料	－	0	0	0	0
国県支出金	－	0	0	0	0
財産収入	－	0	0	0	0
その他収入	－	0	0	0	0
収支差額	**－**	**99**	**126**	**96**	**118**

推移 (千円)

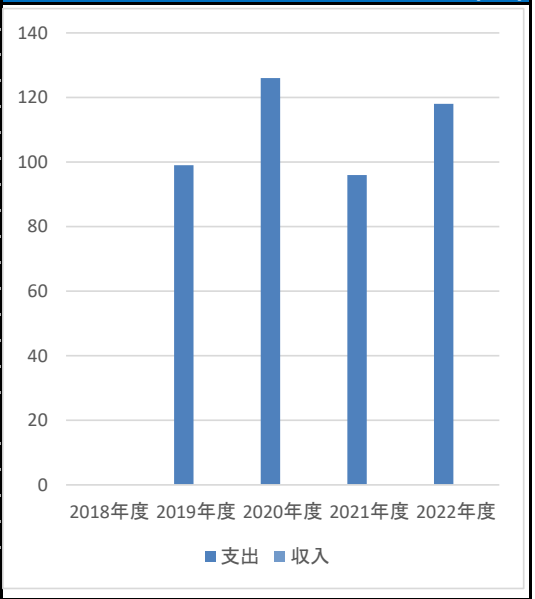

運営／利用情報

	2018年度	2019年度	2020年度	2021年度	2022年度
開館日数	－	366	365	365	365
運営時間(h)	－	8,784.00	8,760.00	5,475.00	5,475.00
内利用可能(h)	－	8,784.00	8,760.00	5,475.00	5,475.00
実稼働時間(h)	－	－	－	－	－
年間稼働率(%)※	－	－	－	－	－
総利用件数(または定員等)	－	－	－	－	－
総利用人数(または園児数等	－	－	－	－	－

運営人員

	2018年度	2019年度	2020年度	2021年度	2022年度
職員	－	0.012	0.016	0.016	0.016
再任用職員	－	0	0	0	0
臨時職員等	－	0	0	0	0
嘱託職員	－	0	0	0	0
指定管理者社員	－	0	0	0	0
指定管理者臨時職員	－	0	0	0	0
合計	**－**	**0.012**	**0.016**	**0.016**	**0.016**

推移

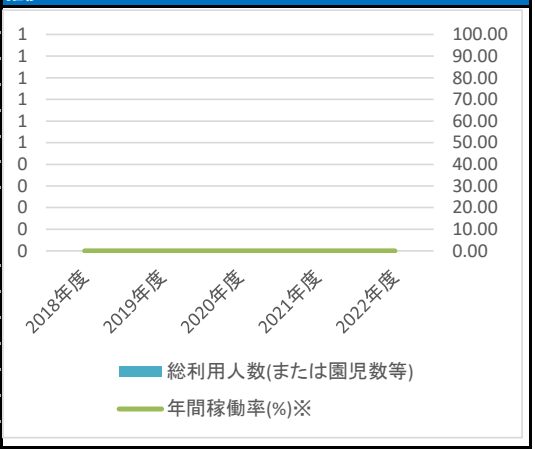

※定員がある施設(保育所や住宅など)の場合：総利用人数÷総利用者件数＝年間稼働率

建物情報（上位7棟）

棟名称	建築年度	経過年数	延床面積	構造	耐震基準	劣化度	取得価額等	減価償却費
公園	2019	3	0.00		新	－	－ 千円	－ 千円

施設名称：川島ちびっこ広場

施設番号	S：00000175	対象年度	令和04 年度
施設分類(中)	その他公園	運営主体	直営
施設名称	川島ちびっこ広場		
所在地	伊讃美1906,1907,1908		
所管部署	都市整備課	用途	
設置年度	平成14 年度	棟数	1 棟
避難所指定		貸館	
延床面積	0.00 ㎡	建築面積	0.00 ㎡
主たる構造		階数	階
駐車場台数	台	財産区分	公共用財産
敷地面積	3,006.00 ㎡	内借地面積	0.00 ㎡
条例等	筑西市都市公園条例		
併設施設			
総建物価額	千円		
総土地価額	10,878 千円		

コスト情報 (千円)

	2018年度	2019年度	2020年度	2021年度	2022年度
支出	**268**	**202**	**260**	**198**	**212**
維持管理費	103	112	141	104	96
修繕費	0	0	33	0	0
光熱水費	23	24	21	24	16
建物管理委託費	80	80	80	80	80
土地建物賃借料	0	4	0	0	0
備品購入費	0	0	0	0	0
その他維持管理費	0	3	7	0	0
事業運営費	164	90	118	94	116
人件費	164	87	115	92	113
運営業務委託費	0	0	0	0	0
負担金補助・交付金	0	0	0	0	0
市債利息償還金	0	0	0	0	0
その他事業運営費	0	2	2	1	2
減価償却費	0	0	0	0	0
収入	**0**	**0**	**0**	**0**	**0**
分担金・負担金	0	0	0	0	0
使用料・手数料	0	0	0	0	0
国県支出金	0	0	0	0	0
財産収入	0	0	0	0	0
その他収入	0	0	0	0	0
収支差額	**268**	**202**	**260**	**198**	**212**

推移 (千円)

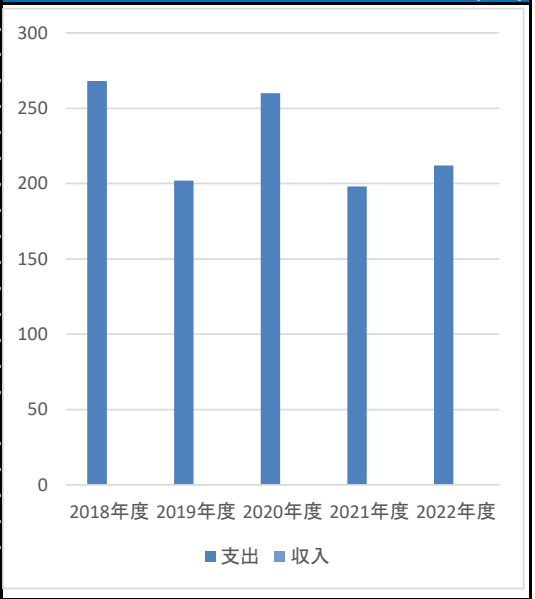

運営／利用情報

	2018年度	2019年度	2020年度	2021年度	2022年度
開館日数	365	366	365	365	365
運営時間(h)	8,760.00	8,784.00	8,760.00	8,760.00	8,760.00
内利用可能(h)	8,760.00	8,784.00	8,760.00	8,760.00	8,760.00
実稼働時間(h)	–	–	–	–	–
年間稼働率(%)※	–	–	–	–	–
総利用件数(または定員等)	–	–	–	–	–
総利用人数(または園児数等	–	–	–	–	–

運営人員

	2018年度	2019年度	2020年度	2021年度	2022年度
職員	0.022	0.012	0.016	0.013	0.016
再任用職員	0	0	0	0	0
臨時職員等	0	0	0	0	0
嘱託職員	0	0	0	0	0
指定管理者社員	0	0	0	0	0
指定管理者臨時職員	0	0	0	0	0
合計	**0.022**	**0.012**	**0.016**	**0.013**	**0.016**

※定員がある施設(保育所や住宅など)の場合：総利用人数÷総利用者件数＝年間稼働率

推移

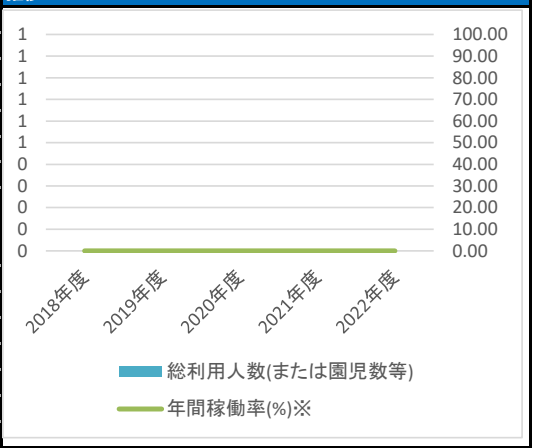

建物情報（上位7棟）

棟名称	建築年度	経過年数	延床面積	構造	耐震基準	劣化度	取得価額等	減価償却費
公園	2002	20	0.00		新	–	– 千円	– 千円

施設名称：上平塚緑地



施設番号	S：00000168	対象年度	令和04 年度
施設分類(中)	その他公園	運営主体	直営
施設名称	上平塚緑地		
所在地	上平塚６０２－３３		
所管部署	都市整備課	用途	
設置年度	昭和63 年度	棟数	1 棟
避難所指定		貸館	
延床面積	0.00 ㎡	建築面積	0.00 ㎡
主たる構造		階数	階
駐車場台数	台	財産区分	公共用財産
敷地面積	233.00 ㎡	内借地面積	0.00 ㎡
条例等	筑西市都市公園条例		
併設施設			
総建物価額	千円		
総土地価額	764 千円		

コスト情報 （千円）

	2018年度	2019年度	2020年度	2021年度	2022年度
支出	**765**	**1,832**	**225**	**177**	**199**
維持管理費	600	1,742	106	82	82
修繕費	496	1,628	0	0	0
光熱水費	0	0	0	0	0
建物管理委託費	103	105	99	82	82
土地建物賃借料	0	0	0	0	0
備品購入費	0	0	0	0	0
その他維持管理費	0	7	7	0	0
事業運営費	164	90	118	94	116
人件費	164	87	115	92	113
運営業務委託費	0	0	0	0	0
負担金補助・交付金	0	0	0	0	0
市債利息償還金	0	0	0	0	0
その他事業運営費	0	2	2	1	2
減価償却費	0	0	0	0	0
収入	**0**	**0**	**0**	**0**	**0**
分担金・負担金	0	0	0	0	0
使用料・手数料	0	0	0	0	0
国県支出金	0	0	0	0	0
財産収入	0	0	0	0	0
その他収入	0	0	0	0	0
収支差額	**765**	**1,832**	**225**	**177**	**199**

推移 （千円）

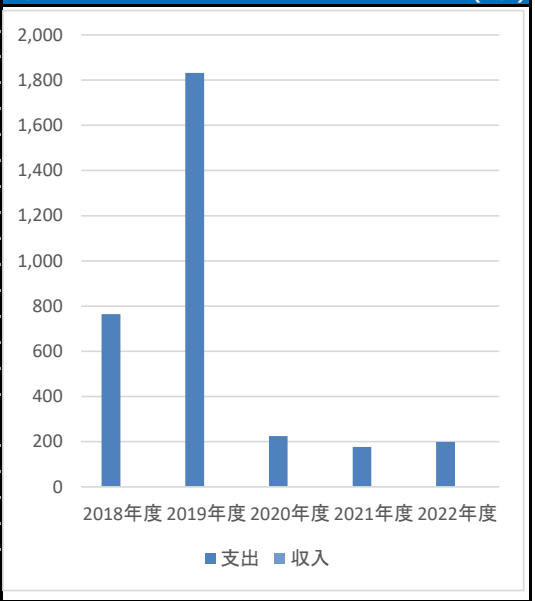

運営／利用情報

	2018年度	2019年度	2020年度	2021年度	2022年度
開館日数	365	366	365	365	365
運営時間(h)	8,760.00	8,784.00	8,760.00	8,760.00	8,760.00
内利用可能(h)	8,760.00	8,784.00	8,760.00	8,760.00	8,760.00
実稼働時間(h)	－	－	－	－	－
年間稼働率(%)※	－	－	－	－	－
総利用件数(または定員等)	－	－	－	－	－
総利用人数(または園児数等	－	－	－	－	－

運営人員

	2018年度	2019年度	2020年度	2021年度	2022年度
職員	0.022	0.012	0.016	0.013	0.016
再任用職員	0	0	0	0	0
臨時職員等	0	0	0	0	0
嘱託職員	0	0	0	0	0
指定管理者社員	0	0	0	0	0
指定管理者臨時職員	0	0	0	0	0
合計	**0.022**	**0.012**	**0.016**	**0.013**	**0.016**

※定員がある施設(保育所や住宅など)の場合：総利用人数÷総利用者件数＝年間稼働率

推移

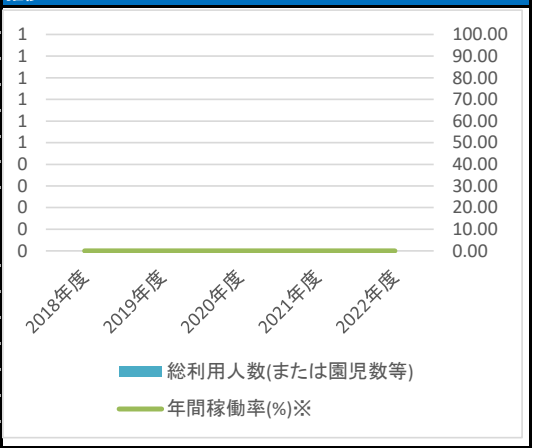

建物情報（上位7棟）

棟名称	建築年度	経過年数	延床面積	構造	耐震基準	劣化度	取得価額等	減価償却費
公園	2015	7	0.00		新	－	－ 千円	－ 千円

施設名称：下中山第１公園

施設番号	S：00000150	対象年度	令和04 年度
施設分類(中)	その他公園	運営主体	直営
施設名称	下中山第１公園		
所在地	下中山字長戸路603-１４		
所管部署	都市整備課	用途	
設置年度	平成25 年度	棟数	1 棟
避難所指定		貸館	
延床面積	0.00 ㎡	建築面積	0.00 ㎡
主たる構造		階数	階
駐車場台数	台	財産区分	公共用財産
敷地面積	150.00 ㎡	内借地面積	0.00 ㎡
条例等	筑西市都市公園条例		
併設施設			
総建物価額	千円		
総土地価額	1,029 千円		

コスト情報 （千円）

	2018年度	2019年度	2020年度	2021年度	2022年度
支出	**178**	**112**	**126**	**113**	**135**
維持管理費	13	21	7	18	18
修繕費	0	0	0	0	0
光熱水費	13	13	0	18	18
建物管理委託費	0	0	0	0	0
土地建物賃借料	0	0	0	0	0
備品購入費	0	0	0	0	0
その他維持管理費	0	7	7	0	0
事業運営費	164	90	118	94	116
人件費	164	87	115	92	113
運営業務委託費	0	0	0	0	0
負担金補助･交付金	0	0	0	0	0
市債利息償還金	0	0	0	0	0
その他事業運営費	0	2	2	1	2
減価償却費	0	0	0	0	0
収入	**0**	**0**	**0**	**0**	**0**
分担金･負担金	0	0	0	0	0
使用料･手数料	0	0	0	0	0
国県支出金	0	0	0	0	0
財産収入	0	0	0	0	0
その他収入	0	0	0	0	0
収支差額	**178**	**112**	**126**	**113**	**135**

推移 （千円）

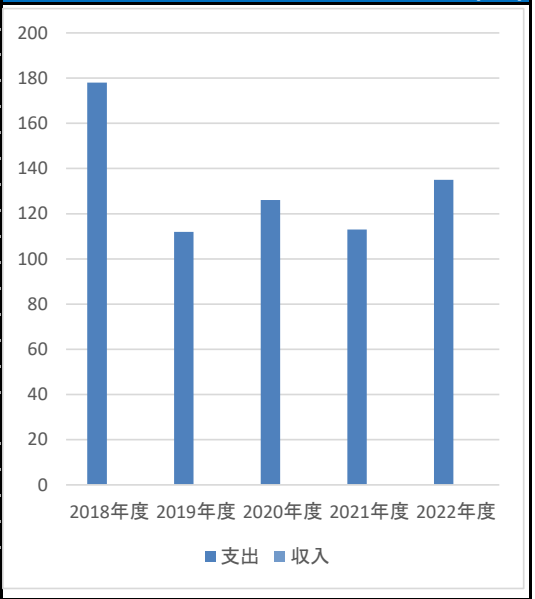

運営／利用情報

	2018年度	2019年度	2020年度	2021年度	2022年度
開館日数	365	366	365	365	365
運営時間(h)	8,760.00	8,784.00	8,760.00	8,760.00	8,760.00
内利用可能(h)	8,760.00	8,784.00	8,760.00	8,760.00	8,760.00
実稼働時間(h)	－	－	－	－	－
年間稼働率(%)※	－	－	－	－	－
総利用件数(または定員等)	－	－	－	－	－
総利用人数(または園児数等	－	－	－	－	－

運営人員

	2018年度	2019年度	2020年度	2021年度	2022年度
職員	0.022	0.012	0.016	0.013	0.016
再任用職員	0	0	0	0	0
臨時職員等	0	0	0	0	0
嘱託職員	0	0	0	0	0
指定管理者社員	0	0	0	0	0
指定管理者臨時職員	0	0	0	0	0
合計	**0.022**	**0.012**	**0.016**	**0.013**	**0.016**

※定員がある施設(保育所や住宅など)の場合：総利用人数÷総利用者件数＝年間稼働率

推移

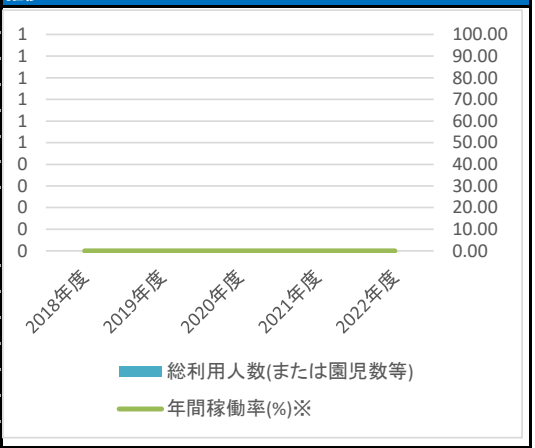

建物情報（上位7棟）

棟名称	建築年度	経過年数	延床面積	構造	耐震基準	劣化度	取得価額等	減価償却費
公園	2013	9	0.00		新	－	－ 千円	－ 千円

施設名称：成田第１公園



施設番号	S：00000171	対象年度	令和04 年度
施設分類(中)	その他公園	運営主体	直営
施設名称	成田第１公園		
所在地	成田字北成田621-２		
所管部署	都市整備課	用途	
設置年度	平成25 年度	棟数	1 棟
避難所指定		貸館	
延床面積	0.00 ㎡	建築面積	0.00 ㎡
主たる構造		階数	階
駐車場台数	台	財産区分	公共用財産
敷地面積	207.00 ㎡	内借地面積	0.00 ㎡
条例等	筑西市都市公園条例		
併設施設			
総建物価額	千円		
総土地価額	663 千円		

コスト情報 (千円)

	2018年度	2019年度	2020年度	2021年度	2022年度
支出	**164**	**100**	**126**	**94**	**116**
維持管理費	0	10	7	0	0
修繕費	0	0	0	0	0
光熱水費	0	2	0	0	0
建物管理委託費	0	0	0	0	0
土地建物賃借料	0	0	0	0	0
備品購入費	0	0	0	0	0
その他維持管理費	0	7	7	0	0
事業運営費	164	90	118	94	116
人件費	164	87	115	92	113
運営業務委託費	0	0	0	0	0
負担金補助・交付金	0	0	0	0	0
市債利息償還金	0	0	0	0	0
その他事業運営費	0	2	2	1	2
減価償却費	0	0	0	0	0
収入	**0**	**0**	**0**	**0**	**0**
分担金・負担金	0	0	0	0	0
使用料・手数料	0	0	0	0	0
国県支出金	0	0	0	0	0
財産収入	0	0	0	0	0
その他収入	0	0	0	0	0
収支差額	**164**	**100**	**126**	**94**	**116**

推移 (千円)

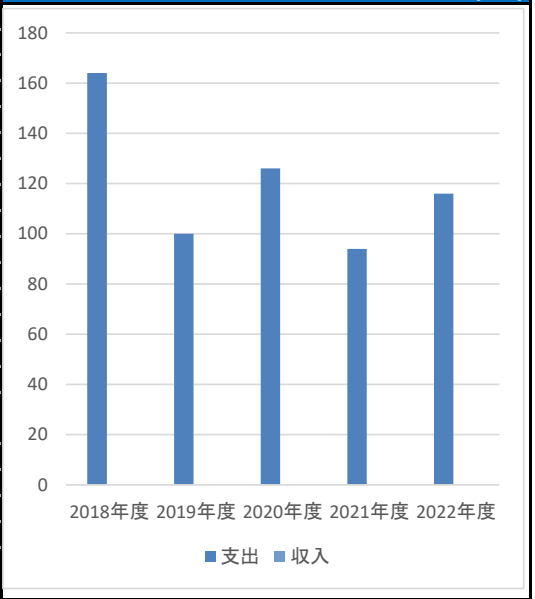

運営／利用情報

	2018年度	2019年度	2020年度	2021年度	2022年度
開館日数	365	366	365	365	365
運営時間(h)	8,760.00	8,784.00	8,760.00	8,760.00	8,760.00
内利用可能(h)	8,760.00	8,784.00	8,760.00	8,760.00	8,760.00
実稼働時間(h)	–	–	–	–	–
年間稼働率(%)※	–	–	–	–	–
総利用件数(または定員等)	–	–	–	–	–
総利用人数(または園児数等	–	–	–	–	–

運営人員

	2018年度	2019年度	2020年度	2021年度	2022年度
職員	0.022	0.012	0.016	0.013	0.016
再任用職員	0	0	0	0	0
臨時職員等	0	0	0	0	0
嘱託職員	0	0	0	0	0
指定管理者社員	0	0	0	0	0
指定管理者臨時職員	0	0	0	0	0
合計	**0.022**	**0.012**	**0.016**	**0.013**	**0.016**

※定員がある施設(保育所や住宅など)の場合：総利用人数÷総利用者件数＝年間稼働率

推移

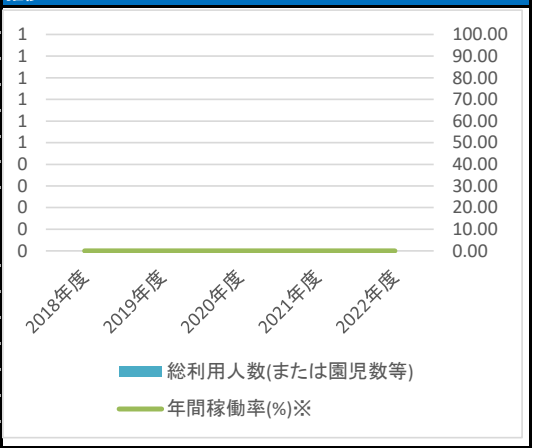

建物情報（上位7棟）

棟名称	建築年度	経過年数	延床面積	構造	耐震基準	劣化度	取得価額等	減価償却費
公園	2013	9	0.00		新	–	– 千円	– 千円

施設名称：掉ヶ島公園

施設番号	S：00000181	対象年度	令和04 年度
施設分類(中)	その他公園	運営主体	直営
施設名称	掉ヶ島公園		
所在地	掉ケ島字掉ケ島５４９番地３		
所管部署	都市整備課	用途	
設置年度	平成19 年度	棟数	1 棟
避難所指定		貸館	
延床面積	0.00 ㎡	建築面積	0.00 ㎡
主たる構造		階数	階
駐車場台数	台	財産区分	公共用財産
敷地面積	153.00 ㎡	内借地面積	0.00 ㎡
条例等	筑西市都市公園条例		
併設施設			
総建物価額	千円		
総土地価額	490 千円		

コスト情報 (千円)

	2018年度	2019年度	2020年度	2021年度	2022年度
支出	**217**	**151**	**179**	**148**	**171**
維持管理費	53	61	60	53	54
修繕費	0	0	0	0	0
光熱水費	4	4	4	4	6
建物管理委託費	48	48	48	48	48
土地建物賃借料	0	0	0	0	0
備品購入費	0	0	0	0	0
その他維持管理費	0	7	7	0	0
事業運営費	164	90	118	94	116
人件費	164	87	115	92	113
運営業務委託費	0	0	0	0	0
負担金補助･交付金	0	0	0	0	0
市債利息償還金	0	0	0	0	0
その他事業運営費	0	2	2	1	2
減価償却費	0	0	0	0	0
収入	**0**	**0**	**0**	**0**	**0**
分担金･負担金	0	0	0	0	0
使用料･手数料	0	0	0	0	0
国県支出金	0	0	0	0	0
財産収入	0	0	0	0	0
その他収入	0	0	0	0	0
収支差額	**217**	**151**	**179**	**148**	**171**

推移 (千円)

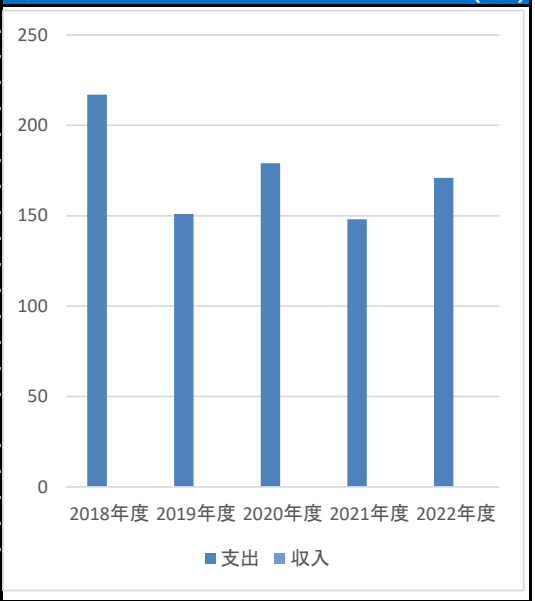

運営／利用情報

	2018年度	2019年度	2020年度	2021年度	2022年度
開館日数	365	366	365	365	365
運営時間(h)	8,760.00	8,784.00	8,760.00	8,760.00	8,760.00
内利用可能(h)	8,760.00	8,784.00	8,760.00	8,760.00	8,760.00
実稼働時間(h)	－	－	－	－	－
年間稼働率(%)※	－	－	－	－	－
総利用件数(または定員等)	－	－	－	－	－
総利用人数(または園児数等	－	－	－	－	－

運営人員

	2018年度	2019年度	2020年度	2021年度	2022年度
職員	0.022	0.012	0.016	0.013	0.016
再任用職員	0	0	0	0	0
臨時職員等	0	0	0	0	0
嘱託職員	0	0	0	0	0
指定管理者社員	0	0	0	0	0
指定管理者臨時職員	0	0	0	0	0
合計	**0.022**	**0.012**	**0.016**	**0.013**	**0.016**

※定員がある施設(保育所や住宅など)の場合：総利用人数÷総利用者件数＝年間稼働率

推移

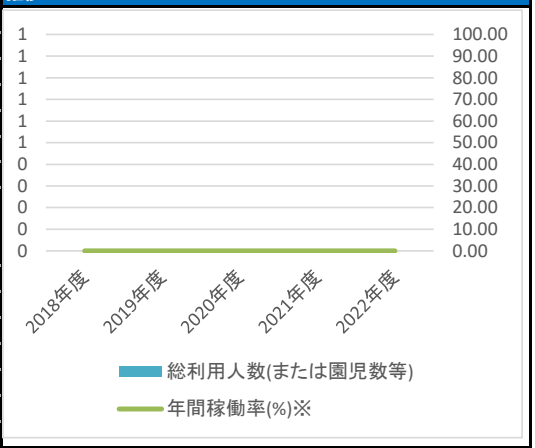

建物情報（上位7棟）

棟名称	建築年度	経過年数	延床面積	構造	耐震基準	劣化度	取得価額等	減価償却費
公園	2008	14	0.00		新	－	－ 千円	－ 千円

施設名称：本城町公園

施設番号	S：00000179	対象年度	令和04 年度
施設分類(中)	その他公園	運営主体	直営
施設名称	本城町公園		
所在地	甲２０７－２３		
所管部署	都市整備課	用途	
設置年度	平成15 年度	棟数	1 棟
避難所指定		貸館	
延床面積	0.00 ㎡	建築面積	0.00 ㎡
主たる構造		階数	階
駐車場台数	台	財産区分	公共用財産
敷地面積	178.00 ㎡	内借地面積	0.00 ㎡
条例等	筑西市都市公園条例		
併設施設			
総建物価額	千円		
総土地価額	2,678 千円		

コスト情報 （千円）

	2018年度	2019年度	2020年度	2021年度	2022年度
支出	**164**	**98**	**126**	**94**	**116**
維持管理費	0	7	7	0	0
修繕費	0	0	0	0	0
光熱水費	0	0	0	0	0
建物管理委託費	0	0	0	0	0
土地建物賃借料	0	0	0	0	0
備品購入費	0	0	0	0	0
その他維持管理費	0	7	7	0	0
事業運営費	164	90	118	94	116
人件費	164	87	115	92	113
運営業務委託費	0	0	0	0	0
負担金補助・交付金	0	0	0	0	0
市債利息償還金	0	0	0	0	0
その他事業運営費	0	2	2	1	2
減価償却費	0	0	0	0	0
収入	**0**	**0**	**0**	**0**	**0**
分担金・負担金	0	0	0	0	0
使用料・手数料	0	0	0	0	0
国県支出金	0	0	0	0	0
財産収入	0	0	0	0	0
その他収入	0	0	0	0	0
収支差額	**164**	**98**	**126**	**94**	**116**

推移 （千円）

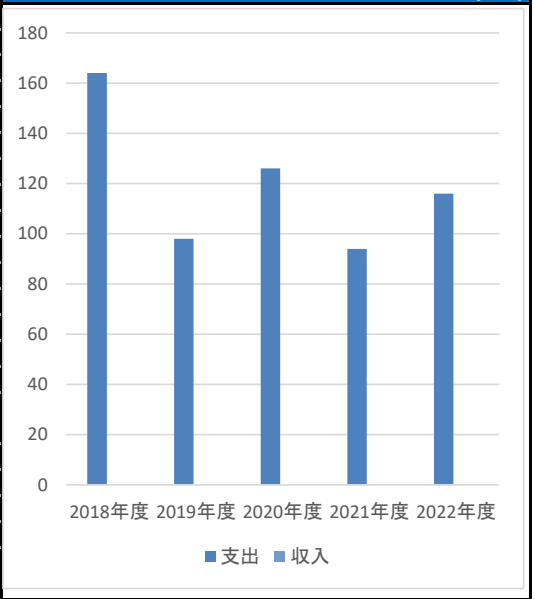

運営／利用情報

	2018年度	2019年度	2020年度	2021年度	2022年度
開館日数	365	366	365	365	365
運営時間(h)	8,760.00	8,784.00	8,760.00	8,760.00	8,760.00
内利用可能(h)	8,760.00	8,784.00	8,760.00	8,760.00	8,760.00
実稼働時間(h)	－	－	－	－	－
年間稼働率(%)※	－	－	－	－	－
総利用件数(または定員等)	－	－	－	－	－
総利用人数(または園児数等	－	－	－	－	－

運営人員

	2018年度	2019年度	2020年度	2021年度	2022年度
職員	0.022	0.012	0.016	0.013	0.016
再任用職員	0	0	0	0	0
臨時職員等	0	0	0	0	0
嘱託職員	0	0	0	0	0
指定管理者社員	0	0	0	0	0
指定管理者臨時職員	0	0	0	0	0
合計	**0.022**	**0.012**	**0.016**	**0.013**	**0.016**

※定員がある施設(保育所や住宅など)の場合：総利用人数÷総利用者件数＝年間稼働率

推移

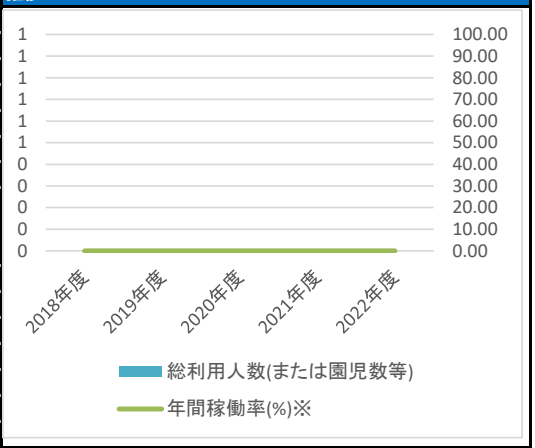

建物情報（上位7棟）

棟名称	建築年度	経過年数	延床面積	構造	耐震基準	劣化度	取得価額等	減価償却費
公園	2004	18	0.00		新	－	－ 千円	－ 千円

施設名称：竹島ニュータウン公園

施設番号	S：00000177	対象年度	令和04 年度
施設分類(中)	その他公園	運営主体	直営
施設名称	竹島ニュータウン公園		
所在地	稲野辺樋越２－１４		
所管部署	都市整備課	用途	
設置年度	平成18 年度	棟数	1 棟
避難所指定		貸館	
延床面積	0.00 ㎡	建築面積	0.00 ㎡
主たる構造		階数	階
駐車場台数	台	財産区分	公共用財産
敷地面積	149.00 ㎡	内借地面積	0.00 ㎡
条例等	筑西市都市公園条例		
併設施設			
総建物価額	千円		
総土地価額	857 千円		

コスト情報 （千円）

	2018年度	2019年度	2020年度	2021年度	2022年度
支出	**164**	**98**	**126**	**94**	**116**
維持管理費	0	7	7	0	0
修繕費	0	0	0	0	0
光熱水費	0	0	0	0	0
建物管理委託費	0	0	0	0	0
土地建物賃借料	0	0	0	0	0
備品購入費	0	0	0	0	0
その他維持管理費	0	7	7	0	0
事業運営費	164	90	118	94	116
人件費	164	87	115	92	113
運営業務委託費	0	0	0	0	0
負担金補助・交付金	0	0	0	0	0
市債利息償還金	0	0	0	0	0
その他事業運営費	0	2	2	1	2
減価償却費	0	0	0	0	0
収入	**0**	**0**	**0**	**0**	**0**
分担金・負担金	0	0	0	0	0
使用料・手数料	0	0	0	0	0
国県支出金	0	0	0	0	0
財産収入	0	0	0	0	0
その他収入	0	0	0	0	0
収支差額	**164**	**98**	**126**	**94**	**116**

推移 （千円）

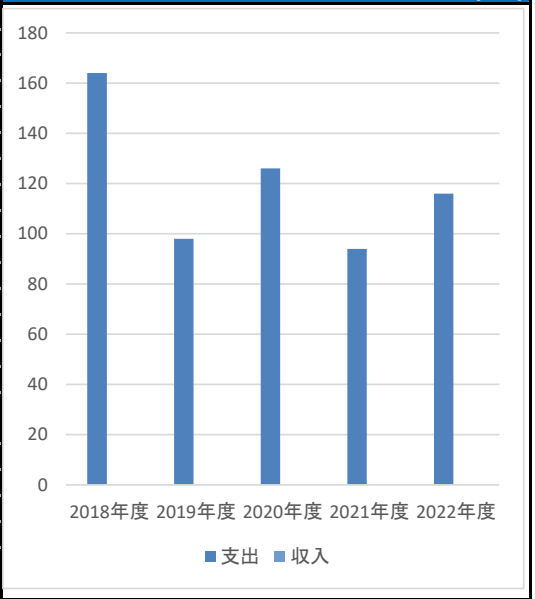

運営／利用情報

	2018年度	2019年度	2020年度	2021年度	2022年度
開館日数	365	366	365	365	365
運営時間(h)	8,760.00	8,784.00	8,760.00	8,760.00	8,760.00
内利用可能(h)	8,760.00	8,784.00	8,760.00	8,760.00	8,760.00
実稼働時間(h)	－	－	－	－	－
年間稼働率(%)※	－	－	－	－	－
総利用件数(または定員等)	－	－	－	－	－
総利用人数(または園児数等	－	－	－	－	－

運営人員

	2018年度	2019年度	2020年度	2021年度	2022年度
職員	0.022	0.012	0.016	0.013	0.016
再任用職員	0	0	0	0	0
臨時職員等	0	0	0	0	0
嘱託職員	0	0	0	0	0
指定管理者社員	0	0	0	0	0
指定管理者臨時職員	0	0	0	0	0
合計	**0.022**	**0.012**	**0.016**	**0.013**	**0.016**

※定員がある施設(保育所や住宅など)の場合：総利用人数÷総利用者件数＝年間稼働率

推移

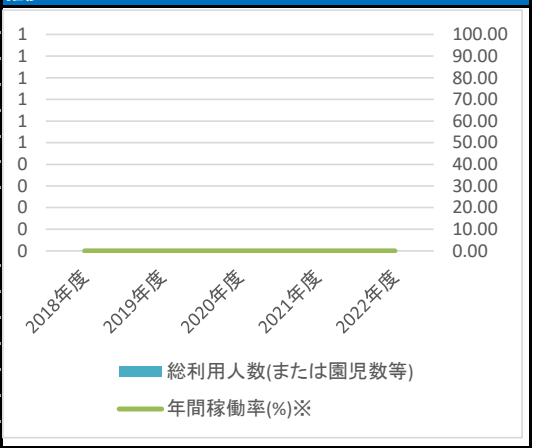

建物情報（上位7棟）

棟名称	建築年度	経過年数	延床面積	構造	耐震基準	劣化度	取得価額等	減価償却費
公園	2006	16	0.00		新	－	－ 千円	－ 千円

施設名称：西原第２公園

施設番号	S：00000172	対象年度	令和04 年度
施設分類(中)	その他公園	運営主体	直営
施設名称	西原第２公園		
所在地	玉戸西原３０００		
所管部署	都市整備課	用途	
設置年度	昭和63 年度	棟数	1 棟
避難所指定		貸館	
延床面積	0.00 ㎡	建築面積	0.00 ㎡
主たる構造		階数	階
駐車場台数	台	財産区分	公共用財産
敷地面積	3,753.00 ㎡	内借地面積	0.00 ㎡
条例等	筑西市都市公園条例		
併設施設			
総建物価額	千円		
総土地価額	14,775 千円		

コスト情報 （千円）

	2018年度	2019年度	2020年度	2021年度	2022年度
支出	**282**	**238**	**225**	**213**	**229**
維持管理費	118	148	103	119	113
修繕費	0	0	0	0	0
光熱水費	27	4	4	27	21
建物管理委託費	90	135	91	91	91
土地建物賃借料	0	0	0	0	0
備品購入費	0	0	0	0	0
その他維持管理費	0	7	7	0	0
事業運営費	164	90	122	94	116
人件費	164	87	115	92	113
運営業務委託費	0	0	0	0	0
負担金補助・交付金	0	0	4	0	0
市債利息償還金	0	0	0	0	0
その他事業運営費	0	2	2	1	2
減価償却費	0	0	0	0	0
収入	**0**	**0**	**0**	**0**	**0**
分担金・負担金	0	0	0	0	0
使用料・手数料	0	0	0	0	0
国県支出金	0	0	0	0	0
財産収入	0	0	0	0	0
その他収入	0	0	0	0	0
収支差額	**282**	**238**	**225**	**213**	**229**

推移 （千円）

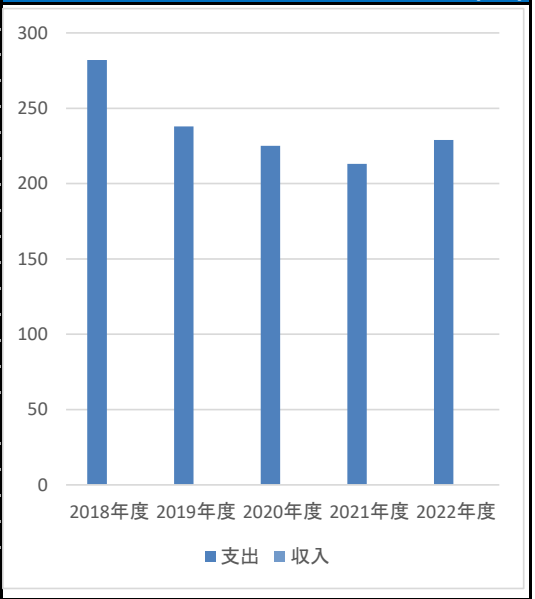

運営／利用情報

	2018年度	2019年度	2020年度	2021年度	2022年度
開館日数	365	366	365	365	365
運営時間(h)	8,760.00	8,784.00	8,760.00	8,760.00	8,760.00
内利用可能(h)	8,760.00	8,784.00	8,760.00	8,760.00	8,760.00
実稼働時間(h)	–	–	–	–	–
年間稼働率(%)※	–	–	–	–	–
総利用件数(または定員等)	–	–	–	–	–
総利用人数(または園児数等	–	–	–	–	–

運営人員

	2018年度	2019年度	2020年度	2021年度	2022年度
職員	0.022	0.012	0.016	0.013	0.016
再任用職員	0	0	0	0	0
臨時職員等	0	0	0	0	0
嘱託職員	0	0	0	0	0
指定管理者社員	0	0	0	0	0
指定管理者臨時職員	0	0	0	0	0
合計	**0.022**	**0.012**	**0.016**	**0.013**	**0.016**

※定員がある施設(保育所や住宅など)の場合：総利用人数÷総利用者件数＝年間稼働率

推移

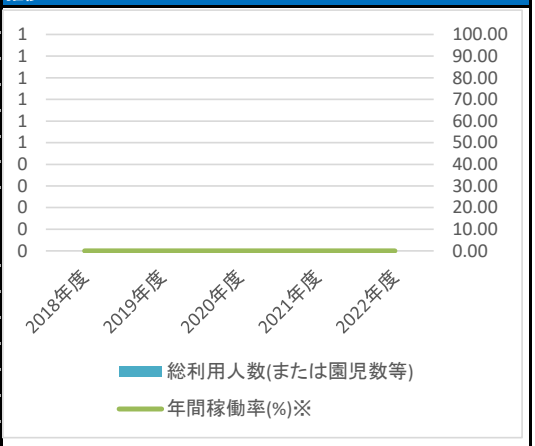

建物情報（上位7棟）

棟名称	建築年度	経過年数	延床面積	構造	耐震基準	劣化度	取得価額等	減価償却費
公園	1988	34	0.00		新	–	– 千円	– 千円

施設名称：大和町公園

施設番号	S：00000176	対象年度	令和04 年度
施設分類(中)	その他公園	運営主体	直営
施設名称	大和町公園		
所在地	下中山字上河原550-20外		
所管部署	都市整備課	用途	
設置年度	平成21 年度	棟数	1 棟
避難所指定		貸館	
延床面積	0.00 ㎡	建築面積	0.00 ㎡
主たる構造		階数	階
駐車場台数	台	財産区分	公共用財産
敷地面積	198.00 ㎡	内借地面積	0.00 ㎡
条例等	筑西市都市公園条例		
併設施設			
総建物価額	千円		
総土地価額	1,352 千円		

コスト情報 (千円)

	2018年度	2019年度	2020年度	2021年度	2022年度
支出	**226**	**160**	**176**	**157**	**184**
維持管理費	62	70	57	62	67
修繕費	0	0	0	0	0
光熱水費	13	13	0	14	18
建物管理委託費	48	48	48	48	48
土地建物賃借料	0	0	0	0	0
備品購入費	0	0	0	0	0
その他維持管理費	0	7	8	0	0
事業運営費	164	90	118	94	116
人件費	164	87	115	92	113
運営業務委託費	0	0	0	0	0
負担金補助・交付金	0	0	0	0	0
市債利息償還金	0	0	0	0	0
その他事業運営費	0	2	2	1	2
減価償却費	0	0	0	0	0
収入	**0**	**0**	**0**	**0**	**0**
分担金・負担金	0	0	0	0	0
使用料・手数料	0	0	0	0	0
国県支出金	0	0	0	0	0
財産収入	0	0	0	0	0
その他収入	0	0	0	0	0
収支差額	**226**	**160**	**176**	**157**	**184**

推移 (千円)

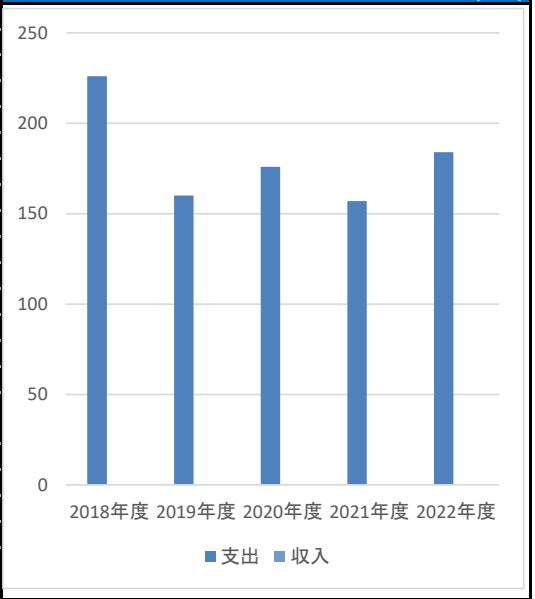

運営／利用情報

	2018年度	2019年度	2020年度	2021年度	2022年度
開館日数	365	366	365	365	365
運営時間(h)	8,760.00	8,784.00	8,760.00	8,760.00	8,760.00
内利用可能(h)	8,760.00	8,784.00	8,760.00	8,760.00	8,760.00
実稼働時間(h)	–	–	–	–	–
年間稼働率(%)※	–	–	–	–	–
総利用件数(または定員等)	–	–	–	–	–
総利用人数(または園児数等	–	–	–	–	–

運営人員

	2018年度	2019年度	2020年度	2021年度	2022年度
職員	0.022	0.012	0.016	0.013	0.016
再任用職員	0	0	0	0	0
臨時職員等	0	0	0	0	0
嘱託職員	0	0	0	0	0
指定管理者社員	0	0	0	0	0
指定管理者臨時職員	0	0	0	0	0
合計	**0.022**	**0.012**	**0.016**	**0.013**	**0.016**

※定員がある施設(保育所や住宅など)の場合：総利用人数÷総利用者件数＝年間稼働率

推移

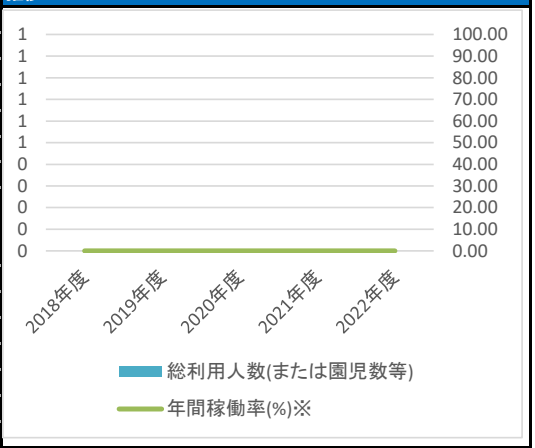

建物情報（上位7棟）

棟名称	建築年度	経過年数	延床面積	構造	耐震基準	劣化度	取得価額等	減価償却費
公園	2010	12	0.00		新	–	– 千円	– 千円

施設名称：つくば関城工業団地緑地（４箇所）

施設番号	S：00000138	対象年度	令和04 年度
施設分類(中)	その他公園	運営主体	直営
施設名称	つくば関城工業団地緑地（４箇所）		
所在地	舟生1525外		
所管部署	都市整備課	用途	
設置年度	平成27 年度	棟数	1 棟
避難所指定		貸館	
延床面積	0.00 ㎡	建築面積	0.00 ㎡
主たる構造		階数	階
駐車場台数	台	財産区分	公共用財産
敷地面積	4,048.52 ㎡	内借地面積	0.00 ㎡
条例等	筑西市都市公園条例		
併設施設			
総建物価額	千円		
総土地価額	9,891 千円		

コスト情報 （千円）

	2018年度	2019年度	2020年度	2021年度	2022年度
支出	**487**	**429**	**626**	**1,150**	**1,172**
維持管理費	322	339	507	1,056	1,056
修繕費	0	0	0	0	0
光熱水費	0	0	0	0	0
建物管理委託費	322	331	500	1,056	1,056
土地建物賃借料	0	0	0	0	0
備品購入費	0	0	0	0	0
その他維持管理費	0	7	7	0	0
事業運営費	164	90	118	94	116
人件費	164	87	115	92	113
運営業務委託費	0	0	0	0	0
負担金補助・交付金	0	0	0	0	0
市債利息償還金	0	0	0	0	0
その他事業運営費	0	2	2	1	2
減価償却費	0	0	0	0	0
収入	**0**	**0**	**0**	**0**	**0**
分担金・負担金	0	0	0	0	0
使用料・手数料	0	0	0	0	0
国県支出金	0	0	0	0	0
財産収入	0	0	0	0	0
その他収入	0	0	0	0	0
収支差額	**487**	**429**	**626**	**1,150**	**1,172**

推移 （千円）

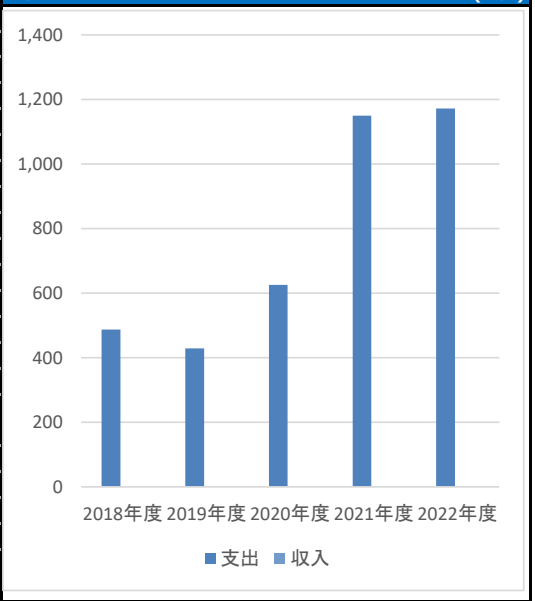

運営／利用情報

	2018年度	2019年度	2020年度	2021年度	2022年度
開館日数	365	366	365	365	365
運営時間(h)	8,760.00	8,784.00	8,760.00	8,760.00	8,760.00
内利用可能(h)	8,760.00	8,784.00	8,760.00	8,760.00	8,760.00
実稼働時間(h)	–	–	–	–	–
年間稼働率(%)※	–	–	–	–	–
総利用件数(または定員等)	–	–	–	–	–
総利用人数(または園児数等	–	–	–	–	–

運営人員

	2018年度	2019年度	2020年度	2021年度	2022年度
職員	0.022	0.012	0.016	0.013	0.016
再任用職員	0	0	0	0	0
臨時職員等	0	0	0	0	0
嘱託職員	0	0	0	0	0
指定管理者社員	0	0	0	0	0
指定管理者臨時職員	0	0	0	0	0
合計	**0.022**	**0.012**	**0.016**	**0.013**	**0.016**

※定員がある施設(保育所や住宅など)の場合：総利用人数÷総利用者件数＝年間稼働率

推移

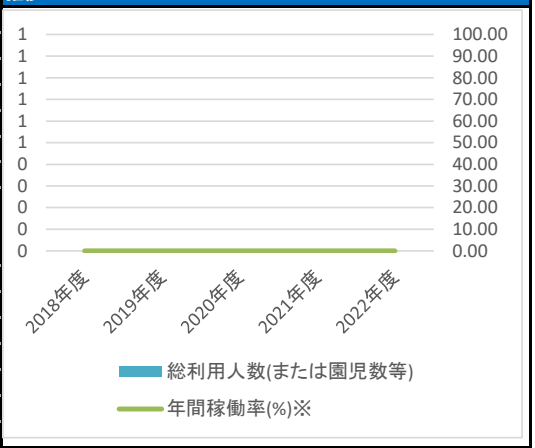

建物情報（上位7棟）

棟名称	建築年度	経過年数	延床面積	構造	耐震基準	劣化度	取得価額等	減価償却費
公園	2015	7	0.00		新	–	– 千円	– 千円

施設名称：大和町公園

施設番号	S：00000176	対象年度	令和04 年度
施設分類(中)	その他公園	運営主体	直営
施設名称	大和町公園		
所在地	下中山字上河原550-20外		
所管部署	都市整備課	用途	
設置年度	平成21 年度	棟数	1 棟
避難所指定		貸館	
延床面積	0.00 ㎡	建築面積	0.00 ㎡
主たる構造		階数	階
駐車場台数	台	財産区分	公共用財産
敷地面積	198.00 ㎡	内借地面積	0.00 ㎡
条例等	筑西市都市公園条例		
併設施設			
総建物価額	千円		
総土地価額	1,352 千円		

コスト情報 (千円)

	2018年度	2019年度	2020年度	2021年度	2022年度
支出	**226**	**160**	**176**	**157**	**184**
維持管理費	62	70	57	62	67
修繕費	0	0	0	0	0
光熱水費	13	13	0	14	18
建物管理委託費	48	48	48	48	48
土地建物賃借料	0	0	0	0	0
備品購入費	0	0	0	0	0
その他維持管理費	0	7	8	0	0
事業運営費	164	90	118	94	116
人件費	164	87	115	92	113
運営業務委託費	0	0	0	0	0
負担金補助・交付金	0	0	0	0	0
市債利息償還金	0	0	0	0	0
その他事業運営費	0	2	2	1	2
減価償却費	0	0	0	0	0
収入	**0**	**0**	**0**	**0**	**0**
分担金・負担金	0	0	0	0	0
使用料・手数料	0	0	0	0	0
国県支出金	0	0	0	0	0
財産収入	0	0	0	0	0
その他収入	0	0	0	0	0
収支差額	**226**	**160**	**176**	**157**	**184**

推移 (千円)

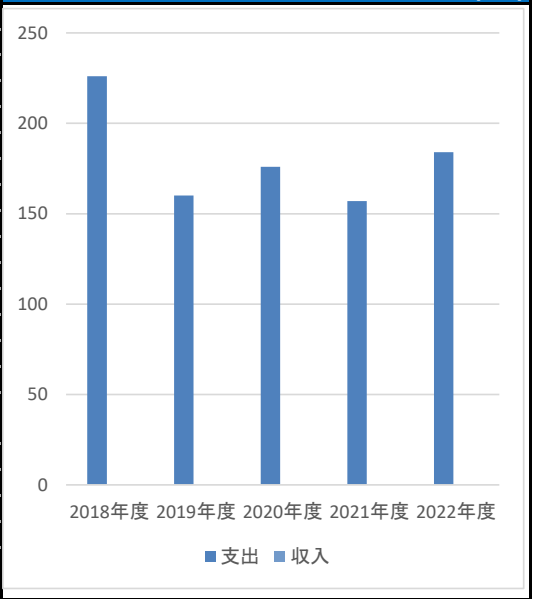

運営／利用情報

	2018年度	2019年度	2020年度	2021年度	2022年度
開館日数	365	366	365	365	365
運営時間(h)	8,760.00	8,784.00	8,760.00	8,760.00	8,760.00
内利用可能(h)	8,760.00	8,784.00	8,760.00	8,760.00	8,760.00
実稼働時間(h)	–	–	–	–	–
年間稼働率(%)※	–	–	–	–	–
総利用件数(または定員等)	–	–	–	–	–
総利用人数(または園児数等	–	–	–	–	–

運営人員

	2018年度	2019年度	2020年度	2021年度	2022年度
職員	0.022	0.012	0.016	0.013	0.016
再任用職員	0	0	0	0	0
臨時職員等	0	0	0	0	0
嘱託職員	0	0	0	0	0
指定管理者社員	0	0	0	0	0
指定管理者臨時職員	0	0	0	0	0
合計	**0.022**	**0.012**	**0.016**	**0.013**	**0.016**

※定員がある施設(保育所や住宅など)の場合：総利用人数÷総利用者件数＝年間稼働率

推移

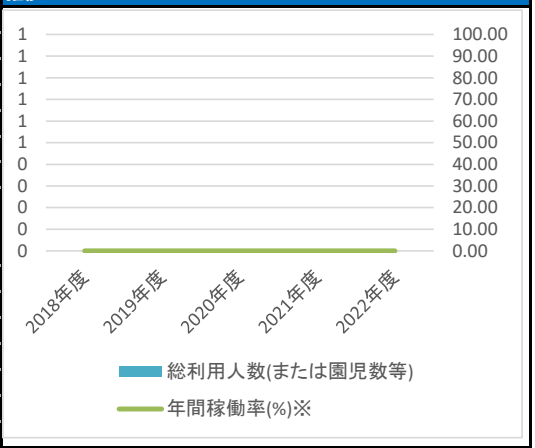

建物情報（上位7棟）

棟名称	建築年度	経過年数	延床面積	構造	耐震基準	劣化度	取得価額等	減価償却費
公園	2010	12	0.00		新	–	– 千円	– 千円

施設名称：尾見新田第１公園

施設番号	S：00000178	対象年度	令和04 年度
施設分類(中)	その他公園	運営主体	直営
施設名称	尾見新田第１公園		
所在地	村田字尾見新田１８４２－２１		
所管部署	都市整備課	用途	
設置年度	平成20 年度	棟数	1 棟
避難所指定		貸館	
延床面積	0.00 ㎡	建築面積	0.00 ㎡
主たる構造		階数	階
駐車場台数	台	財産区分	公共用財産
敷地面積	151.00 ㎡	内借地面積	0.00 ㎡
条例等	筑西市都市公園条例		
併設施設			
総建物価額	千円		
総土地価額	252 千円		

コスト情報 （千円）

	2018年度	2019年度	2020年度	2021年度	2022年度
支出	**285**	**219**	**126**	**216**	**243**
維持管理費	120	129	7	121	126
修繕費	0	0	0	0	0
光熱水費	13	13	0	14	18
建物管理委託費	106	107	0	107	107
土地建物賃借料	0	0	4	0	0
備品購入費	0	0	0	0	0
その他維持管理費	0	7	3	0	0
事業運営費	164	90	118	94	116
人件費	164	87	115	92	113
運営業務委託費	0	0	0	0	0
負担金補助・交付金	0	0	0	0	0
市債利息償還金	0	0	0	0	0
その他事業運営費	0	2	2	1	2
減価償却費	0	0	0	0	0
収入	**0**	**0**	**0**	**0**	**0**
分担金・負担金	0	0	0	0	0
使用料・手数料	0	0	0	0	0
国県支出金	0	0	0	0	0
財産収入	0	0	0	0	0
その他収入	0	0	0	0	0
収支差額	**285**	**219**	**126**	**216**	**243**

推移 （千円）

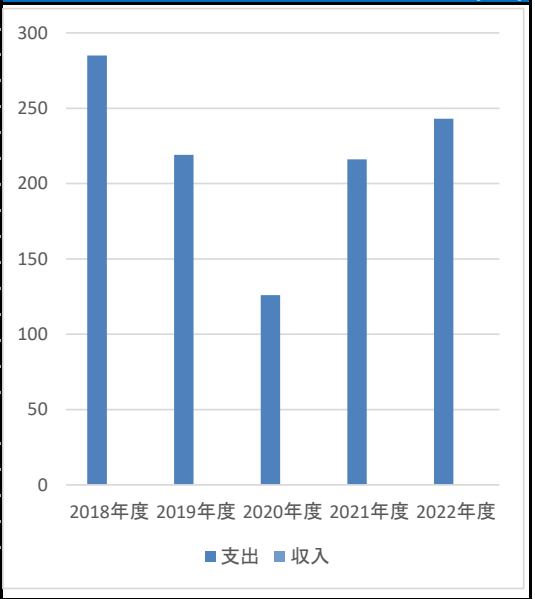

運営／利用情報

	2018年度	2019年度	2020年度	2021年度	2022年度
開館日数	365	366	365	365	365
運営時間(h)	8,760.00	8,784.00	8,760.00	8,760.00	8,760.00
内利用可能(h)	8,760.00	8,784.00	8,760.00	8,760.00	8,760.00
実稼働時間(h)	－	－	－	－	－
年間稼働率(%)※	－	－	－	－	－
総利用件数(または定員等)	－	－	－	－	－
総利用人数(または園児数等	－	－	－	－	－

運営人員

	2018年度	2019年度	2020年度	2021年度	2022年度
職員	0.022	0.012	0.016	0.013	0.016
再任用職員	0	0	0	0	0
臨時職員等	0	0	0	0	0
嘱託職員	0	0	0	0	0
指定管理者社員	0	0	0	0	0
指定管理者臨時職員	0	0	0	0	0
合計	**0.022**	**0.012**	**0.016**	**0.013**	**0.016**

※定員がある施設(保育所や住宅など)の場合：総利用人数÷総利用者件数＝年間稼働率

推移

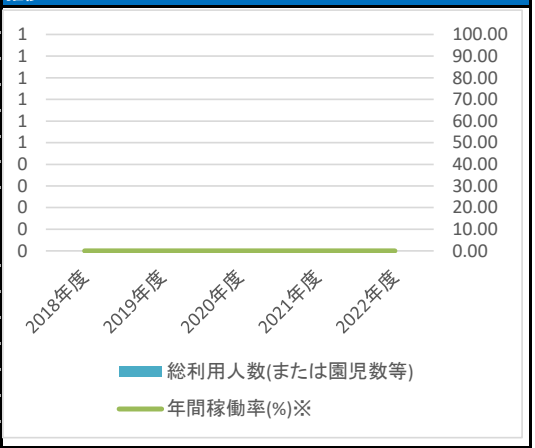

建物情報（上位7棟）

棟名称	建築年度	経過年数	延床面積	構造	耐震基準	劣化度	取得価額等	減価償却費
公園	2008	14	0.00		新	－	－ 千円	－ 千円

施設名称：下岡崎第３公園（予定地）

施設番号	S：00000144	対象年度	令和04 年度
施設分類(中)	その他公園	運営主体	直営
施設名称	下岡崎第３公園（予定地）		
所在地	下岡崎一丁目３		
所管部署	都市整備課	用途	
設置年度	平成16 年度	棟数	1 棟
避難所指定		貸館	
延床面積	0.00 ㎡	建築面積	0.00 ㎡
主たる構造		階数	階
駐車場台数	台	財産区分	公共用財産
敷地面積	899.00 ㎡	内借地面積	0.00 ㎡
条例等	筑西市都市公園条例		
併設施設			
総建物価額	千円		
総土地価額	6,801 千円		

コスト情報 （千円）

	2018年度	2019年度	2020年度	2021年度	2022年度
支出	**275**	**171**	**203**	**177**	**199**
維持管理費	111	80	84	82	82
修繕費	0	0	0	0	0
光熱水費	0	0	0	0	0
建物管理委託費	111	72	77	82	82
土地建物賃借料	0	0	0	0	0
備品購入費	0	0	0	0	0
その他維持管理費	0	7	7	0	0
事業運営費	164	90	118	94	116
人件費	164	87	115	92	113
運営業務委託費	0	0	0	0	0
負担金補助・交付金	0	0	0	0	0
市債利息償還金	0	0	0	0	0
その他事業運営費	0	2	2	1	2
減価償却費	0	0	0	0	0
収入	**0**	**0**	**0**	**0**	**0**
分担金・負担金	0	0	0	0	0
使用料・手数料	0	0	0	0	0
国県支出金	0	0	0	0	0
財産収入	0	0	0	0	0
その他収入	0	0	0	0	0
収支差額	**275**	**171**	**203**	**177**	**199**

推移 （千円）

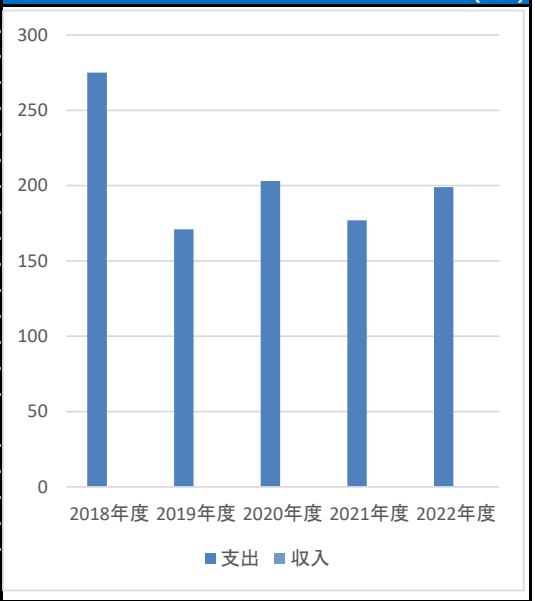

運営／利用情報

	2018年度	2019年度	2020年度	2021年度	2022年度
開館日数	365	366	365	365	365
運営時間(h)	8,760.00	8,784.00	8,760.00	8,760.00	8,760.00
内利用可能(h)	8,760.00	8,784.00	8,760.00	8,760.00	8,760.00
実稼働時間(h)	–	–	–	–	–
年間稼働率(%)※	–	–	–	–	–
総利用件数(または定員等)	–	–	–	–	–
総利用人数(または園児数等	–	–	–	–	–

運営人員

	2018年度	2019年度	2020年度	2021年度	2022年度
職員	0.022	0.012	0.016	0.013	0.016
再任用職員	0	0	0	0	0
臨時職員等	0	0	0	0	0
嘱託職員	0	0	0	0	0
指定管理者社員	0	0	0	0	0
指定管理者臨時職員	0	0	0	0	0
合計	**0.022**	**0.012**	**0.016**	**0.013**	**0.016**

※定員がある施設(保育所や住宅など)の場合：総利用人数÷総利用者件数＝年間稼働率

推移

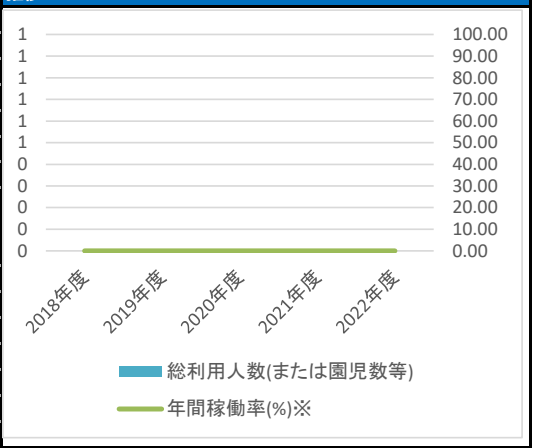

建物情報（上位7棟）

棟名称	建築年度	経過年数	延床面積	構造	耐震基準	劣化度	取得価額等	減価償却費
公園	2015	7	0.00		新	–	– 千円	– 千円

施設名称：下岡崎ポケットパーク

施設番号	S：00000143	対象年度	令和04 年度
施設分類(中)	その他公園	運営主体	直営
施設名称	下岡崎ポケットパーク		
所在地	下岡崎３－１６		
所管部署	都市整備課	用途	
設置年度	平成27 年度	棟数	1 棟
避難所指定		貸館	
延床面積	0.00 ㎡	建築面積	0.00 ㎡
主たる構造		階数	階
駐車場台数	台	財産区分	公共用財産
敷地面積	75.00 ㎡	内借地面積	0.00 ㎡
条例等	筑西市都市公園条例		
併設施設			
総建物価額	千円		
総土地価額	2,101 千円		

コスト情報 （千円）

	2018年度	2019年度	2020年度	2021年度	2022年度
支出	**164**	**98**	**126**	**94**	**116**
維持管理費	0	8	7	0	0
修繕費	0	0	0	0	0
光熱水費	0	0	0	0	0
建物管理委託費	0	0	0	0	0
土地建物賃借料	0	0	0	0	0
備品購入費	0	0	0	0	0
その他維持管理費	0	8	7	0	0
事業運営費	164	90	118	94	116
人件費	164	87	115	92	113
運営業務委託費	0	0	0	0	0
負担金補助・交付金	0	0	0	0	0
市債利息償還金	0	0	0	0	0
その他事業運営費	0	2	2	1	2
減価償却費	0	0	0	0	0
収入	**0**	**0**	**0**	**0**	**0**
分担金・負担金	0	0	0	0	0
使用料・手数料	0	0	0	0	0
国県支出金	0	0	0	0	0
財産収入	0	0	0	0	0
その他収入	0	0	0	0	0
収支差額	**164**	**98**	**126**	**94**	**116**

推移 （千円）

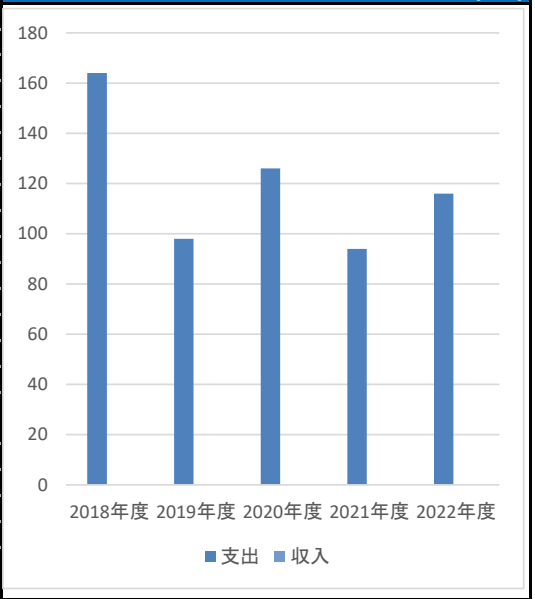

運営／利用情報

	2018年度	2019年度	2020年度	2021年度	2022年度
開館日数	365	366	365	365	365
運営時間(h)	8,760.00	8,784.00	8,760.00	8,760.00	8,760.00
内利用可能(h)	8,760.00	8,784.00	8,760.00	8,760.00	8,760.00
実稼働時間(h)	－	－	－	－	－
年間稼働率(%)※	－	－	－	－	－
総利用件数(または定員等)	－	－	－	－	－
総利用人数(または園児数等	－	－	－	－	－

運営人員

	2018年度	2019年度	2020年度	2021年度	2022年度
職員	0.022	0.012	0.016	0.013	0.016
再任用職員	0	0	0	0	0
臨時職員等	0	0	0	0	0
嘱託職員	0	0	0	0	0
指定管理者社員	0	0	0	0	0
指定管理者臨時職員	0	0	0	0	0
合計	**0.022**	**0.012**	**0.016**	**0.013**	**0.016**

※定員がある施設(保育所や住宅など)の場合：総利用人数÷総利用者件数＝年間稼働率

推移

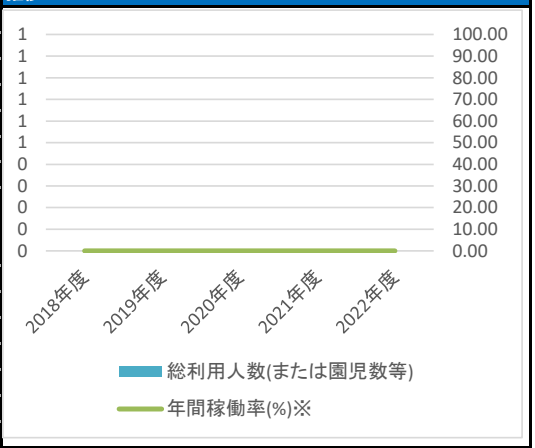

建物情報（上位7棟）

棟名称	建築年度	経過年数	延床面積	構造	耐震基準	劣化度	取得価額等	減価償却費
公園	2015	7	0.00		新	－	－ 千円	－ 千円

施設名称：リバーサイド公園

施設番号	S：00000140	対象年度	令和04 年度
施設分類(中)	その他公園	運営主体	直営
施設名称	リバーサイド公園		
所在地	岡芹根古谷１０５１－１		
所管部署	都市整備課	用途	
設置年度	昭和63 年度	棟数	1 棟
避難所指定		貸館	
延床面積	0.00 ㎡	建築面積	0.00 ㎡
主たる構造		階数	階
駐車場台数	台	財産区分	公共用財産
敷地面積	230.00 ㎡	内借地面積	0.00 ㎡
条例等	筑西市都市公園条例		
併設施設			
総建物価額	千円		
総土地価額	1,050 千円		

コスト情報 （千円）

	2018年度	2019年度	2020年度	2021年度	2022年度
支出	**201**	**135**	**195**	**185**	**207**
維持管理費	36	45	76	91	91
修繕費	0	0	0	0	0
光熱水費	0	0	0	0	0
建物管理委託費	36	37	69	91	91
土地建物賃借料	0	0	0	0	0
備品購入費	0	0	0	0	0
その他維持管理費	0	7	7	0	0
事業運営費	164	90	118	94	116
人件費	164	87	115	92	113
運営業務委託費	0	0	0	0	0
負担金補助・交付金	0	0	0	0	0
市債利息償還金	0	0	0	0	0
その他事業運営費	0	2	2	1	2
減価償却費	0	0	0	0	0
収入	**0**	**0**	**0**	**0**	**0**
分担金・負担金	0	0	0	0	0
使用料・手数料	0	0	0	0	0
国県支出金	0	0	0	0	0
財産収入	0	0	0	0	0
その他収入	0	0	0	0	0
収支差額	**201**	**135**	**195**	**185**	**207**

推移 （千円）

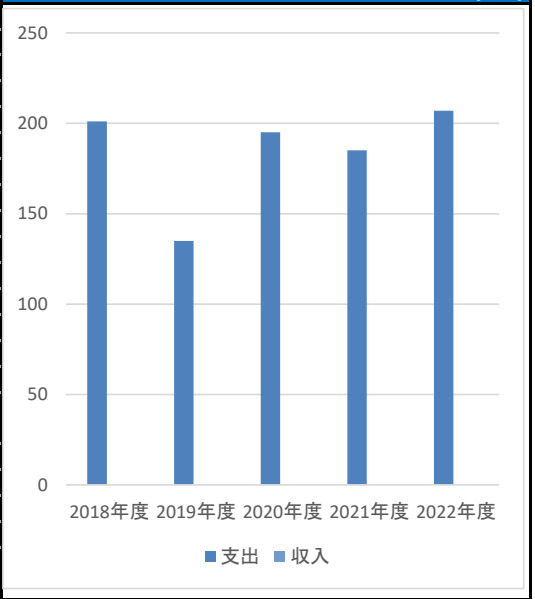

運営／利用情報

	2018年度	2019年度	2020年度	2021年度	2022年度
開館日数	365	366	365	365	365
運営時間(h)	8,760.00	8,784.00	8,760.00	8,760.00	8,760.00
内利用可能(h)	8,760.00	8,784.00	8,760.00	8,760.00	8,760.00
実稼働時間(h)	－	－	－	－	－
年間稼働率(%)※	－	－	－	－	－
総利用件数(または定員等)	－	－	－	－	－
総利用人数(または園児数等	－	－	－	－	－

運営人員

	2018年度	2019年度	2020年度	2021年度	2022年度
職員	0.022	0.012	0.016	0.013	0.016
再任用職員	0	0	0	0	0
臨時職員等	0	0	0	0	0
嘱託職員	0	0	0	0	0
指定管理者社員	0	0	0	0	0
指定管理者臨時職員	0	0	0	0	0
合計	**0.022**	**0.012**	**0.016**	**0.013**	**0.016**

※定員がある施設(保育所や住宅など)の場合：総利用人数÷総利用者件数＝年間稼働率

推移

建物情報（上位7棟）

棟名称	建築年度	経過年数	延床面積	構造	耐震基準	劣化度	取得価額等	減価償却費
公園	1996	26	0.00		新	－	－ 千円	－ 千円

施設名称：つくば明野工業団地緑地

施設番号	S：00000139	対象年度	令和04 年度
施設分類(中)	その他公園	運営主体	直営
施設名称	つくば明野工業団地緑地		
所在地	向上野字北原１５００－４		
所管部署	都市整備課	用途	
設置年度	平成19 年度	棟数	1 棟
避難所指定		貸館	
延床面積	0.00 ㎡	建築面積	0.00 ㎡
主たる構造		階数	階
駐車場台数	台	財産区分	公共用財産
敷地面積	4,700.00 ㎡	内借地面積	0.00 ㎡
条例等	筑西市都市公園条例		
併設施設			
総建物価額	千円		
総土地価額	4,488 千円		

コスト情報 （千円）

	2018年度	2019年度	2020年度	2021年度	2022年度
支出	**668**	**341**	**297**	**615**	**637**
維持管理費	504	251	179	521	521
修繕費	0	0	0	0	0
光熱水費	0	0	0	0	0
建物管理委託費	504	243	171	521	521
土地建物賃借料	0	0	0	0	0
備品購入費	0	0	0	0	0
その他維持管理費	0	7	7	0	0
事業運営費	164	90	118	94	116
人件費	164	87	115	92	113
運営業務委託費	0	0	0	0	0
負担金補助・交付金	0	0	0	0	0
市債利息償還金	0	0	0	0	0
その他事業運営費	0	2	2	1	2
減価償却費	0	0	0	0	0
収入	**0**	**0**	**0**	**0**	**0**
分担金・負担金	0	0	0	0	0
使用料・手数料	0	0	0	0	0
国県支出金	0	0	0	0	0
財産収入	0	0	0	0	0
その他収入	0	0	0	0	0
収支差額	**668**	**341**	**297**	**615**	**637**

推移 （千円）

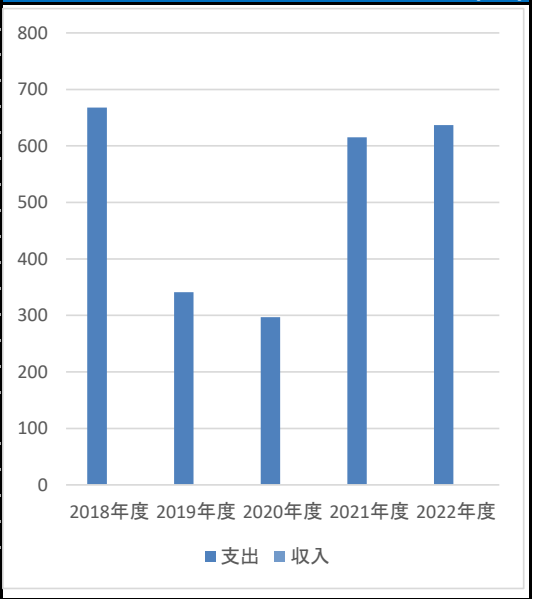

運営／利用情報

	2018年度	2019年度	2020年度	2021年度	2022年度
開館日数	365	366	365	365	365
運営時間(h)	8,760.00	8,784.00	8,760.00	8,760.00	8,760.00
内利用可能(h)	8,760.00	8,784.00	8,760.00	8,760.00	8,760.00
実稼働時間(h)	－	－	－	－	－
年間稼働率(%)※	－	－	－	－	－
総利用件数(または定員等)	－	－	－	－	－
総利用人数(または園児数等	－	－	－	－	－

運営人員

	2018年度	2019年度	2020年度	2021年度	2022年度
職員	0.022	0.012	0.016	0.013	0.016
再任用職員	0	0	0	0	0
臨時職員等	0	0	0	0	0
嘱託職員	0	0	0	0	0
指定管理者社員	0	0	0	0	0
指定管理者臨時職員	0	0	0	0	0
合計	**0.022**	**0.012**	**0.016**	**0.013**	**0.016**

※定員がある施設(保育所や住宅など)の場合：総利用人数÷総利用者件数＝年間稼働率

推移

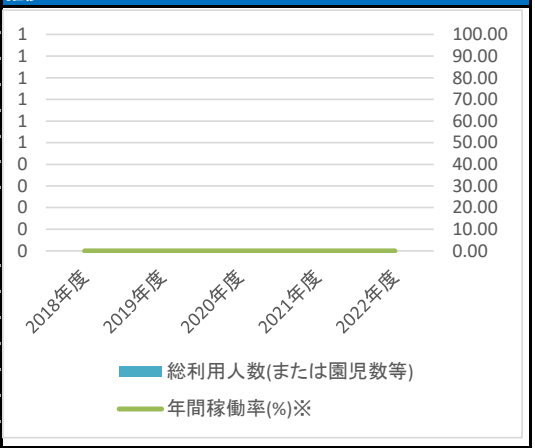

建物情報（上位7棟）

棟名称	建築年度	経過年数	延床面積	構造	耐震基準	劣化度	取得価額等	減価償却費
公園	1988	34	0.00		新	－	－ 千円	－ 千円

施設名称：玉戸西新田公園

施設番号	S：00000156	対象年度	令和04 年度
施設分類(中)	その他公園	運営主体	直営
施設名称	玉戸西新田公園		
所在地	玉戸西新田１１０６－４		
所管部署	都市整備課	用途	
設置年度	平成11 年度	棟数	1 棟
避難所指定		貸館	
延床面積	0.00 ㎡	建築面積	0.00 ㎡
主たる構造		階数	階
駐車場台数	台	財産区分	公共用財産
敷地面積	150.00 ㎡	内借地面積	0.00 ㎡
条例等	筑西市都市公園条例		
併設施設			
総建物価額	千円		
総土地価額	590 千円		

コスト情報 （千円）

	2018年度	2019年度	2020年度	2021年度	2022年度
支出	**386**	**263**	**291**	**259**	**281**
維持管理費	222	172	172	165	165
修繕費	123	0	0	0	0
光熱水費	0	0	0	0	0
建物管理委託費	98	165	165	165	165
土地建物賃借料	0	0	0	0	0
備品購入費	0	0	0	0	0
その他維持管理費	0	7	7	0	0
事業運営費	164	90	118	94	116
人件費	164	87	115	92	113
運営業務委託費	0	0	0	0	0
負担金補助・交付金	0	0	0	0	0
市債利息償還金	0	0	0	0	0
その他事業運営費	0	2	2	1	2
減価償却費	0	0	0	0	0
収入	**0**	**0**	**0**	**0**	**0**
分担金・負担金	0	0	0	0	0
使用料・手数料	0	0	0	0	0
国県支出金	0	0	0	0	0
財産収入	0	0	0	0	0
その他収入	0	0	0	0	0
収支差額	**386**	**263**	**291**	**259**	**281**

推移 （千円）

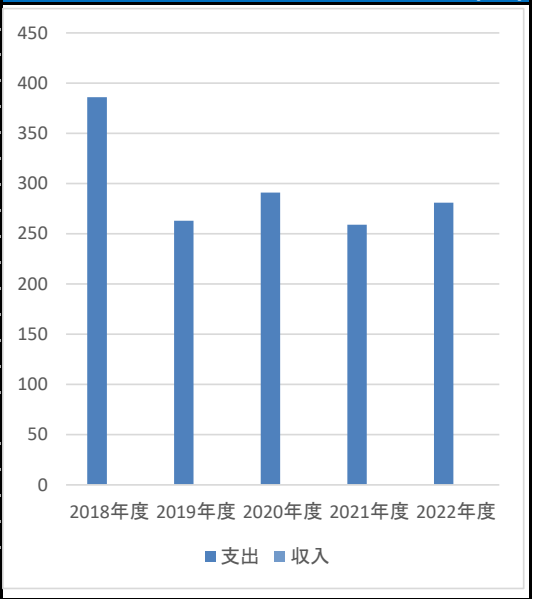

運営／利用情報

	2018年度	2019年度	2020年度	2021年度	2022年度
開館日数	365	366	365	365	365
運営時間(h)	8,760.00	8,784.00	8,760.00	8,760.00	8,760.00
内利用可能(h)	8,760.00	8,784.00	8,760.00	8,760.00	8,760.00
実稼働時間(h)	－	－	－	－	－
年間稼働率(%)※	－	－	－	－	－
総利用件数(または定員等)	－	－	－	－	－
総利用人数(または園児数等	－	－	－	－	－

運営人員

	2018年度	2019年度	2020年度	2021年度	2022年度
職員	0.022	0.012	0.016	0.013	0.016
再任用職員	0	0	0	0	0
臨時職員等	0	0	0	0	0
嘱託職員	0	0	0	0	0
指定管理者社員	0	0	0	0	0
指定管理者臨時職員	0	0	0	0	0
合計	**0.022**	**0.012**	**0.016**	**0.013**	**0.016**

※定員がある施設(保育所や住宅など)の場合：総利用人数÷総利用者件数＝年間稼働率

推移

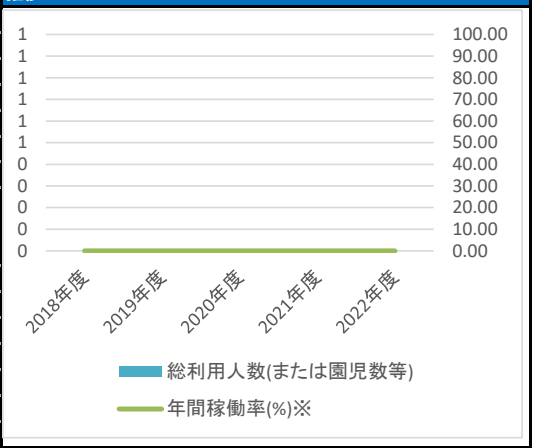

建物情報（上位7棟）

棟名称	建築年度	経過年数	延床面積	構造	耐震基準	劣化度	取得価額等	減価償却費
公園	2000	22	0.00		新	－	－ 千円	－ 千円

施設名称：源谷久保公園

施設番号	S：00000157	対象年度	令和04 年度
施設分類(中)	その他公園	運営主体	直営
施設名称	源谷久保公園		
所在地	西方源谷久保１８１３－６１，７１		
所管部署	都市整備課	用途	
設置年度	昭和62 年度	棟数	1 棟
避難所指定		貸館	
延床面積	0.00 ㎡	建築面積	0.00 ㎡
主たる構造		階数	階
駐車場台数	台	財産区分	公共用財産
敷地面積	213.00 ㎡	内借地面積	0.00 ㎡
条例等	筑西市都市公園条例		
併設施設			
総建物価額	千円		
総土地価額	617 千円		

コスト情報 （千円）

	2018年度	2019年度	2020年度	2021年度	2022年度
支出	**204**	**138**	**166**	**299**	**156**
維持管理費	40	47	47	205	40
修繕費	0	0	0	0	0
光熱水費	0	0	0	0	0
建物管理委託費	40	40	40	205	40
土地建物賃借料	0	0	0	0	0
備品購入費	0	0	0	0	0
その他維持管理費	0	7	7	0	0
事業運営費	164	90	118	94	116
人件費	164	87	115	92	113
運営業務委託費	0	0	0	0	0
負担金補助・交付金	0	0	0	0	0
市債利息償還金	0	0	0	0	0
その他事業運営費	0	2	2	1	2
減価償却費	0	0	0	0	0
収入	**0**	**0**	**0**	**0**	**0**
分担金・負担金	0	0	0	0	0
使用料・手数料	0	0	0	0	0
国県支出金	0	0	0	0	0
財産収入	0	0	0	0	0
その他収入	0	0	0	0	0
収支差額	**204**	**138**	**166**	**299**	**156**

推移 （千円）

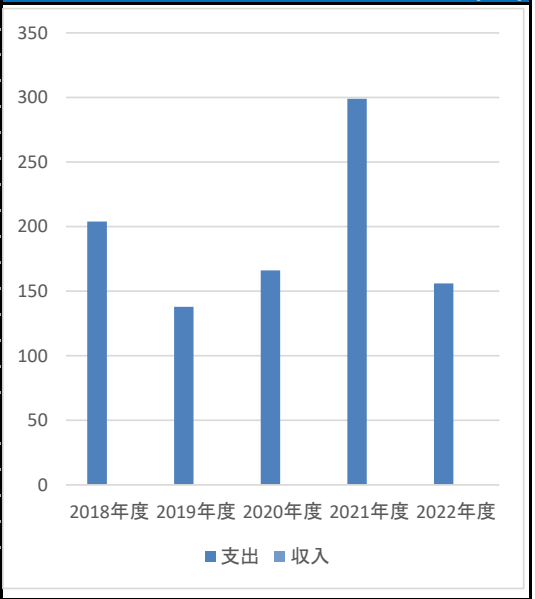

運営／利用情報

	2018年度	2019年度	2020年度	2021年度	2022年度
開館日数	365	366	365	365	365
運営時間(h)	8,760.00	8,784.00	8,760.00	8,760.00	8,760.00
内利用可能(h)	8,760.00	8,784.00	8,760.00	8,760.00	8,760.00
実稼働時間(h)	－	－	－	－	－
年間稼働率(%)※	－	－	－	－	－
総利用件数(または定員等)	－	－	－	－	－
総利用人数(または園児数等	－	－	－	－	－

運営人員

	2018年度	2019年度	2020年度	2021年度	2022年度
職員	0.022	0.012	0.016	0.013	0.016
再任用職員	0	0	0	0	0
臨時職員等	0	0	0	0	0
嘱託職員	0	0	0	0	0
指定管理者社員	0	0	0	0	0
指定管理者臨時職員	0	0	0	0	0
合計	**0.022**	**0.012**	**0.016**	**0.013**	**0.016**

※定員がある施設(保育所や住宅など)の場合：総利用人数÷総利用者件数＝年間稼働率

推移

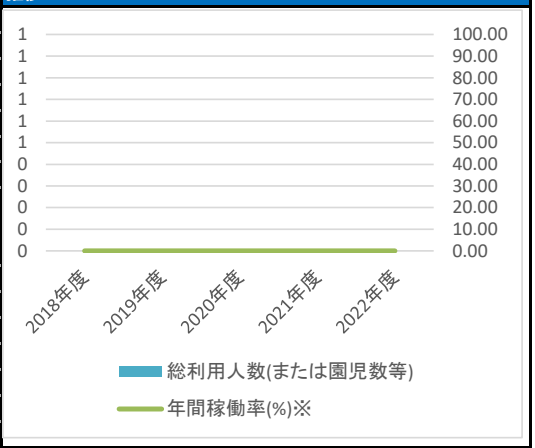

建物情報（上位7棟）

棟名称	建築年度	経過年数	延床面積	構造	耐震基準	劣化度	取得価額等	減価償却費
公園	1987	35	0.00		新	－	－ 千円	－ 千円

施設名称：茂田公園

施設番号	S：00000180	対象年度	令和04 年度
施設分類(中)	その他公園	運営主体	直営
施設名称	茂田公園		
所在地	茂田１７１８－２１		
所管部署	都市整備課	用途	
設置年度	平成10 年度	棟数	1 棟
避難所指定		貸館	
延床面積	0.00 ㎡	建築面積	0.00 ㎡
主たる構造		階数	階
駐車場台数	台	財産区分	公共用財産
敷地面積	169.00 ㎡	内借地面積	0.00 ㎡
条例等	筑西市都市公園条例		
併設施設			
総建物価額	千円		
総土地価額	348 千円		

コスト情報 （千円）

	2018年度	2019年度	2020年度	2021年度	2022年度
支出	**213**	**146**	**174**	**143**	**165**
維持管理費	48	56	56	48	48
修繕費	0	0	0	0	0
光熱水費	0	0	0	0	0
建物管理委託費	48	48	48	48	48
土地建物賃借料	0	0	0	0	0
備品購入費	0	0	0	0	0
その他維持管理費	0	7	7	0	0
事業運営費	164	90	118	94	116
人件費	164	87	115	92	113
運営業務委託費	0	0	0	0	0
負担金補助・交付金	0	0	0	0	0
市債利息償還金	0	0	0	0	0
その他事業運営費	0	2	2	1	2
減価償却費	0	0	0	0	0
収入	**0**	**0**	**0**	**0**	**0**
分担金・負担金	0	0	0	0	0
使用料・手数料	0	0	0	0	0
国県支出金	0	0	0	0	0
財産収入	0	0	0	0	0
その他収入	0	0	0	0	0
収支差額	**213**	**146**	**174**	**143**	**165**

推移 （千円）

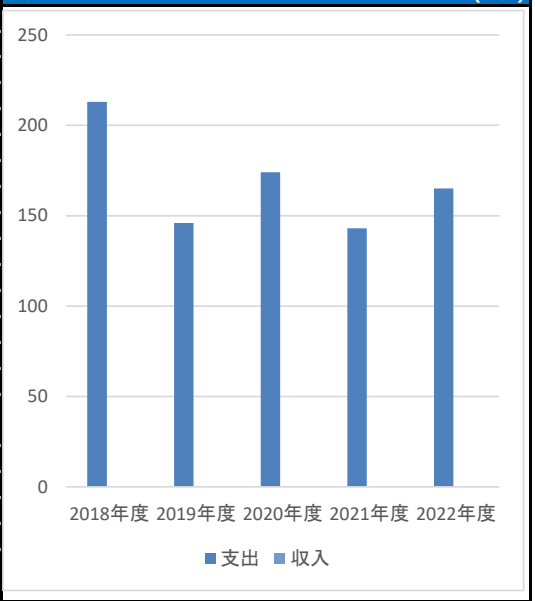

運営／利用情報

	2018年度	2019年度	2020年度	2021年度	2022年度
開館日数	365	366	365	365	365
運営時間(h)	8,760.00	8,784.00	8,760.00	8,760.00	8,760.00
内利用可能(h)	8,760.00	8,784.00	8,760.00	8,760.00	8,760.00
実稼働時間(h)	－	－	－	－	－
年間稼働率(%)※	－	－	－	－	－
総利用件数(または定員等)	－	－	－	－	－
総利用人数(または園児数等	－	－	－	－	－

運営人員

	2018年度	2019年度	2020年度	2021年度	2022年度
職員	0.022	0.012	0.016	0.013	0.016
再任用職員	0	0	0	0	0
臨時職員等	0	0	0	0	0
嘱託職員	0	0	0	0	0
指定管理者社員	0	0	0	0	0
指定管理者臨時職員	0	0	0	0	0
合計	**0.022**	**0.012**	**0.016**	**0.013**	**0.016**

※定員がある施設(保育所や住宅など)の場合：総利用人数÷総利用者件数＝年間稼働率

推移

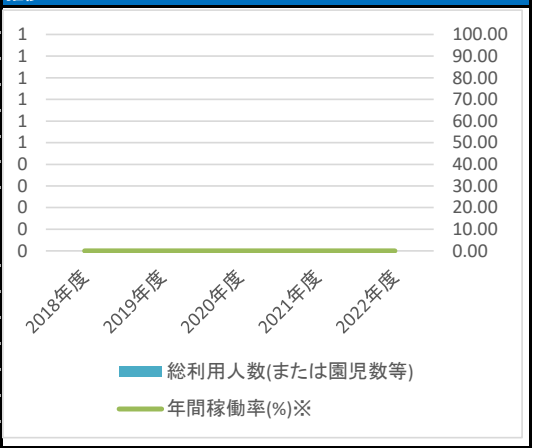

建物情報（上位7棟）

棟名称	建築年度	経過年数	延床面積	構造	耐震基準	劣化度	取得価額等	減価償却費
公園	1998	24	0.00		新	－	－ 千円	－ 千円

施設名称：菅谷第２公園

施設番号	S：00000169	対象年度	令和04 年度
施設分類(中)	その他公園	運営主体	直営
施設名称	菅谷第２公園		
所在地	菅谷字蛇内３５-２		
所管部署	都市整備課	用途	
設置年度	平成19 年度	棟数	1 棟
避難所指定		貸館	
延床面積	0.00 ㎡	建築面積	0.00 ㎡
主たる構造		階数	階
駐車場台数	台	財産区分	公共用財産
敷地面積	187.00 ㎡	内借地面積	0.00 ㎡
条例等	筑西市都市公園条例		
併設施設			
総建物価額	千円		
総土地価額	779 千円		

コスト情報 （千円）

	2018年度	2019年度	2020年度	2021年度	2022年度
支出	**226**	**160**	**186**	**157**	**184**
維持管理費	62	70	68	62	67
修繕費	0	0	0	0	0
光熱水費	13	13	12	14	18
建物管理委託費	48	48	48	48	48
土地建物賃借料	0	0	0	0	0
備品購入費	0	0	0	0	0
その他維持管理費	0	7	7	0	0
事業運営費	164	90	118	94	116
人件費	164	87	115	92	113
運営業務委託費	0	0	0	0	0
負担金補助・交付金	0	0	0	0	0
市債利息償還金	0	0	0	0	0
その他事業運営費	0	2	2	1	2
減価償却費	0	0	0	0	0
収入	**0**	**0**	**0**	**0**	**0**
分担金・負担金	0	0	0	0	0
使用料・手数料	0	0	0	0	0
国県支出金	0	0	0	0	0
財産収入	0	0	0	0	0
その他収入	0	0	0	0	0
収支差額	**226**	**160**	**186**	**157**	**184**

推移 （千円）

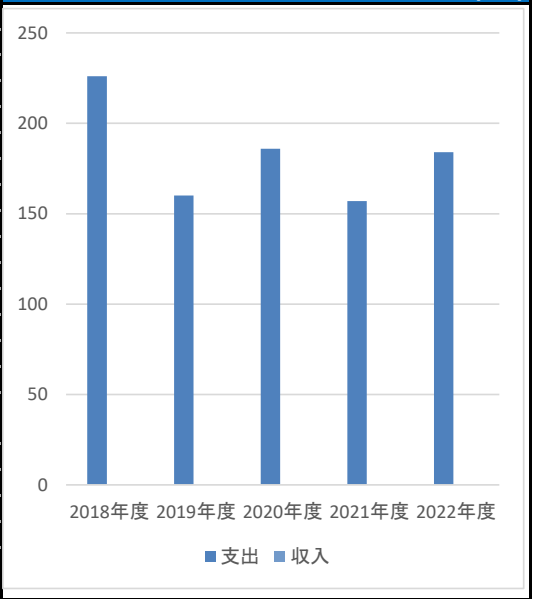

運営／利用情報

	2018年度	2019年度	2020年度	2021年度	2022年度
開館日数	365	366	365	365	365
運営時間(h)	8,760.00	8,784.00	8,760.00	8,760.00	8,760.00
内利用可能(h)	8,760.00	8,784.00	8,760.00	8,760.00	8,760.00
実稼働時間(h)	–	–	–	–	–
年間稼働率(%)※	–	–	–	–	–
総利用件数(または定員等)	–	–	–	–	–
総利用人数(または園児数等	–	–	–	–	–

運営人員

	2018年度	2019年度	2020年度	2021年度	2022年度
職員	0.022	0.012	0.016	0.013	0.016
再任用職員	0	0	0	0	0
臨時職員等	0	0	0	0	0
嘱託職員	0	0	0	0	0
指定管理者社員	0	0	0	0	0
指定管理者臨時職員	0	0	0	0	0
合計	**0.022**	**0.012**	**0.016**	**0.013**	**0.016**

※定員がある施設(保育所や住宅など)の場合：総利用人数÷総利用者件数＝年間稼働率

推移

建物情報（上位7棟）

棟名称	建築年度	経過年数	延床面積	構造	耐震基準	劣化度	取得価額等	減価償却費
公園	2008	14	0.00		新	–	– 千円	– 千円