施設名称：勤行川ラバーダム機械室

施設番号	S：0031801-000	対象年度	令和04 年度
施設分類(中)	その他	運営主体	直営
施設名称	勤行川ラバーダム機械室		
所在地	丙字大川西３３９先		
所管部署	土木課	用途	倉庫・物置
設置年度	昭和50 年度	棟数	1 棟
避難所指定		貸館	
延床面積	14.40 ㎡	建築面積	14.40 ㎡
主たる構造	木造	階数	1 階
駐車場台数	台	財産区分	公用財産
敷地面積	㎡	内借地面積	0.00 ㎡
条例等			
併設施設			
総建物価額	864 千円		
総土地価額	千円		

コスト情報 (千円)

	2018年度	2019年度	2020年度	2021年度	2022年度
支出	—	—	—	—	—
維持管理費	—	—	—	—	—
修繕費	—	—	—	—	—
光熱水費	—	—	—	—	—
建物管理委託費	—	—	—	—	—
土地建物賃借料	—	—	—	—	—
備品購入費	—	—	—	—	—
その他維持管理費	—	—	—	—	—
事業運営費	—	—	—	—	—
人件費	—	—	—	—	—
運営業務委託費	—	—	—	—	—
負担金補助・交付金	—	—	—	—	—
市債利息償還金	—	—	—	—	—
その他事業運営費	—	—	—	—	—
減価償却費	—	—	—	—	—
収入	—	—	—	—	—
分担金・負担金	—	—	—	—	—
使用料・手数料	—	—	—	—	—
国県支出金	—	—	—	—	—
財産収入	—	—	—	—	—
その他収入	—	—	—	—	—
収支差額	—	—	—	—	—

推移 (千円)

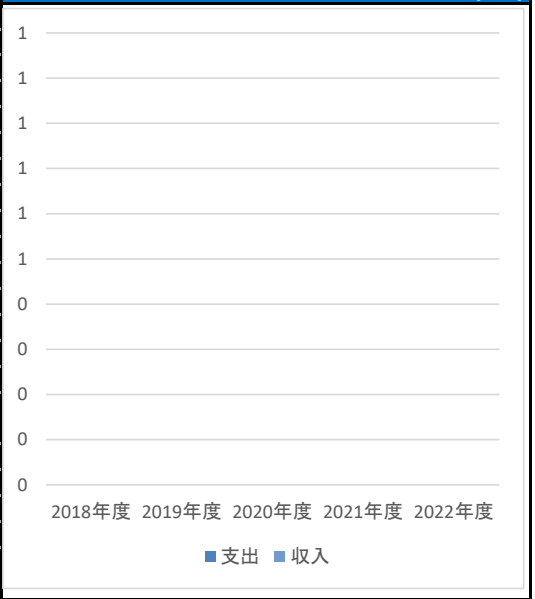

運営／利用情報

	2018年度	2019年度	2020年度	2021年度	2022年度
開館日数	—	—	—	—	—
運営時間(h)	—	—	—	—	—
内利用可能(h)	—	—	—	—	—
実稼働時間(h)	—	—	—	—	—
年間稼働率(%)※	—	—	—	—	—
総利用件数(または定員等)	—	—	—	—	—
総利用人数(または園児数等	—	—	—	—	—

運営人員

	2018年度	2019年度	2020年度	2021年度	2022年度
職員	—	—	—	—	—
再任用職員	—	—	—	—	—
臨時職員等	—	—	—	—	—
嘱託職員	—	—	—	—	—
指定管理者社員	—	—	—	—	—
指定管理者臨時職員	—	—	—	—	—
合計	—	—	—	—	—

推移

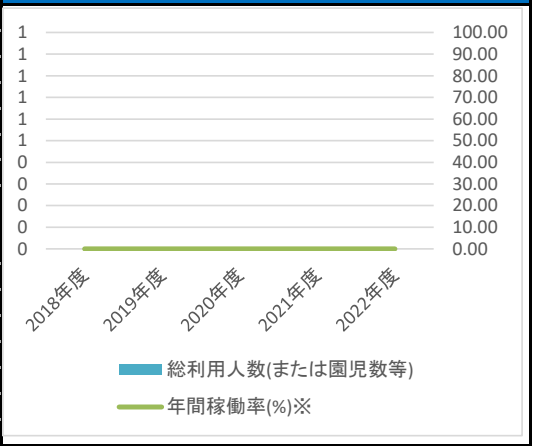

※定員がある施設(保育所や住宅など)の場合：総利用人数÷総利用者件数＝年間稼働率

建物情報（上位7棟）

棟名称	建築年度	経過年数	延床面積	構造	耐震基準	劣化度	取得価額等	減価償却費
機械室	1991	31	14.40	木造	新	–	864 千円	– 千円

施設名称：下館駅･エレベーター及びトイレ

施設番号	S：00009155	対象年度	令和04 年度
施設分類(中)	その他	運営主体	直営
施設名称	下館駅･エレベーター及びトイレ		
所在地	36.303752，139.978737（住所不明の為、座標にて代替）		
所管部署	都市整備課	用途	便所
設置年度	平成24 年度	棟数	3 棟
避難所指定		貸館	
延床面積	49.00 ㎡	建築面積	0.00 ㎡
主たる構造	鉄筋ｺﾝｸﾘｰﾄ	階数	階
駐車場台数	台	財産区分	公共用財産
敷地面積	11,322.00 ㎡	内借地面積	0.00 ㎡
条例等			
併設施設			
総建物価額	124,850 千円		
総土地価額	117,365 千円		

コスト情報 （千円）

	2018年度	2019年度	2020年度	2021年度	2022年度
支出	**3,667**	**3,667**	**3,667**	**6,634**	**6,667**
維持管理費	0	0	0	2,967	3,000
修繕費	0	0	0	0	0
光熱水費	0	0	0	379	402
建物管理委託費	0	0	0	2,574	2,584
土地建物賃借料	0	0	0	0	0
備品購入費	0	0	0	0	0
その他維持管理費	0	0	0	13	13
事業運営費	0	0	0	0	0
人件費	0	0	0	0	0
運営業務委託費	0	0	0	0	0
負担金補助･交付金	0	0	0	0	0
市債利息償還金	0	0	0	0	0
その他事業運営費	0	0	0	0	0
減価償却費	3,667	3,667	3,667	3,667	3,667
収入	**0**	**0**	**0**	**0**	**0**
分担金･負担金	0	0	0	0	0
使用料･手数料	0	0	0	0	0
国県支出金	0	0	0	0	0
財産収入	0	0	0	0	0
その他収入	0	0	0	0	0
収支差額	**3,667**	**3,667**	**3,667**	**6,634**	**6,667**

推移 （千円）

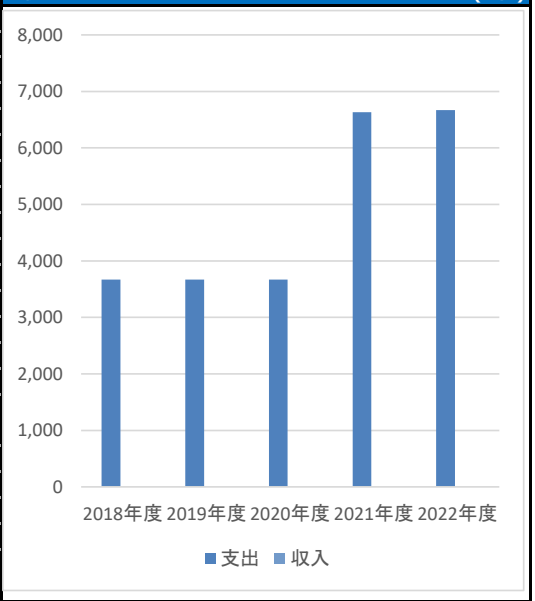

運営／利用情報

	2018年度	2019年度	2020年度	2021年度	2022年度
開館日数	365	366	365	365	365
運営時間(h)	8,760.00	8,784.00	8,760.00	8,760.00	8,760.00
内利用可能(h)	8,760.00	8,784.00	8,760.00	8,760.00	8,760.00
実稼働時間(h)	–	–	–	–	–
年間稼働率(%)※	–	–	–	–	–
総利用件数(または定員等)	–	–	–	–	–
総利用人数(または園児数等	–	–	–	–	–

運営人員

	2018年度	2019年度	2020年度	2021年度	2022年度
職員	–	–	–	0.61	0.61
再任用職員	–	–	–	0	0
臨時職員等	–	–	–	0	0
嘱託職員	–	–	–	0	0
指定管理者社員	–	–	–	0	0
指定管理者臨時職員	–	–	–	0	0
合計	**–**	**–**	**–**	**0.61**	**0.61**

推移

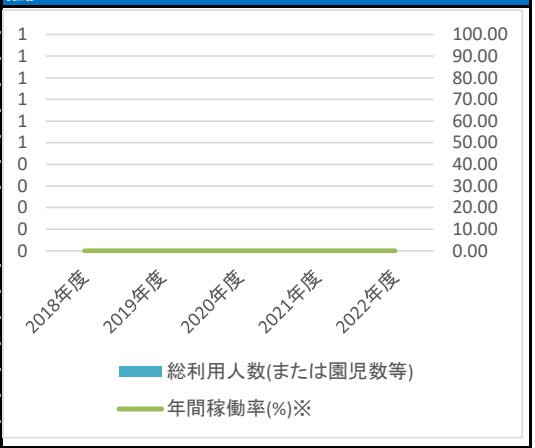

※定員がある施設(保育所や住宅など)の場合：総利用人数÷総利用者件数＝年間稼働率

建物情報（上位7棟）

棟名称	建築年度	経過年数	延床面積	構造	耐震基準	劣化度	取得価額等	減価償却費
トイレ	2012	10	33.00	鉄筋ｺﾝｸﾘｰﾄ	新	–	26,160 千円	706 千円
南口エレベーター	2012	10	8.00	鉄骨造	新	–	49,010 千円	1,470 千円
北口エレベーター	2012	10	8.00	鉄骨造	新	–	49,680 千円	1,490 千円