

茨城県感染症流行情報

INFECTIOUS DISEASE WEEKLY REPORT IBARAKI

2023年第37週
(09月11日～09月17日)

【今週の全数把握対象疾患の報告状況】△

- ・結核の報告が7件ありました。
- ・レジオネラ症の報告が2件ありました。
- ・ウイルス性肝炎(E型・A型肝炎を除く)の報告が1件ありました。
- ・カルバペネム耐性腸内細菌目細菌感染症の報告が2件ありました。
- ・後天性免疫不全症候群(HIV感染症を含む)の報告が1件ありました。
- ・侵襲性インフルエンザ菌感染症の報告が1件ありました。
- ・梅毒の報告が4件ありました。

令和5(2023)年09月21日発行

・**掲載日について** 週報のホームページ掲載は、原則毎週木曜日16:00以降の予定です。ただし、祝日等の関係により、掲載日が木曜日以降となる場合があります。また、年末年始や大型連休等の場合は前もって次号掲載予定日をお知らせします。

・ この情報は、速報性を重視しておりますので、今後、数値に若干の変更が生じる場合があります。

・ 全国の感染症発生動向情報につきましては、国立感染症研究所 感染症疫学センターのホームページ(<https://www.niid.go.jp/niid/ja/from-idsc.html>)をご覧ください。

★ 定点把握疾患のうち、性感染症(性器クラミジア感染症, 性器ヘルペス感染症, 尖圭コンジローマ, 淋菌感染症)および基幹定点(メチシリン耐性黄色ブドウ球菌感染症, ペニシリン耐性肺炎球菌感染症, 薬剤耐性緑膿菌感染症)については、別途月報に掲載しています。

茨城県感染症情報センター

Ibaraki Infectious Disease Surveillance Center



茨城県衛生研究所【編集・発行】

電話:029-241-6652

FAX:029-243-9550

全数把握対象疾患 報告数 2023年第37週

分類	対象疾患	茨城県(診断日)					全国(診断日)			
		33週	34週	35週	36週	37週	年累計	36週	年累計	
1類	エボラ出血熱									
	クリミア・コンゴ出血熱									
	痘そう									
	南米出血熱									
	ベスト									
	マールブルグ病									
	ラッサ熱									
2類	急性灰白髄炎									
	結核	14	10	3	4	7	266	241	9680	
	ジフテリア									
	重症急性呼吸器症候群									
	中東呼吸器症候群									
	鳥インフルエンザ(H5N1)									
	鳥インフルエンザ(H7N9)									
3類	コレラ							1	2	
	細菌性赤痢						1		27	
	腸管出血性大腸菌感染症	2	1	1	5		51	140	2528	
	腸チフス						3		27	
	パラチフス								6	
4類	E型肝炎			1			17	8	396	
	ウエストナイル熱									
	A型肝炎						1	1	35	
	エキノкокクス症								10	
	エムポックス						2	1	189	
	黄熱									
	オウム病								7	
	オムスク出血熱									
	回帰熱								17	
	キャサヌル森林病									
	Q熱									
	狂犬病									
	コクシジオイデス症									1
	ジカウイルス感染症									
	重症熱性血小板減少症候群								2	111
	腎症候性出血熱									
	西部ウマ脳炎									
	ダニ媒介脳炎									
	炭疽									
	チクングニア熱									2
	つつが虫病						2		1	114
	デング熱						2		4	89
	東部ウマ脳炎									
	鳥インフルエンザ(H5N1、H7N9除く)									
	ニパウイルス感染症									
	日本紅斑熱						1		11	292
	日本脳炎									
	ハンタウイルス肺症候群									
	Bウイルス病									
	鼻疽									
	ブルセラ症									1
	ベネズエラウマ脳炎									
ヘンドラウイルス感染症										
発しんチフス										
ボツリヌス症										
マラリア								1	16	

全数把握対象疾患 報告数 2023年第37週

分類	対象疾患	茨城県(診断日)					全国(診断日)		
		33週	34週	35週	36週	37週	年累計	36週	年累計
4類	野兔病								
	ライム病							1	22
	リッサウイルス感染症								
	リフトバレー熱								
	類鼻疽								
	レジオネラ症	4		5		2	54	43	1479
	レプトスピラ症							8	23
	ロッキー山紅斑熱								
5類 (全数)	アメーバ赤痢			1			7	6	355
	ウイルス性肝炎(E型・A型肝炎を除く)					1	4	1	176
	カルバペネム耐性腸内細菌目細菌感染症	1	1	3	2	2	35	45	1323
	急性弛緩性麻痺							2	43
	急性脳炎			2			21	13	381
	クリプトスポリジウム症								7
	クロイツフェルト・ヤコブ病						2	5	109
	劇症型溶血性レンサ球菌感染症			1	1		7	17	580
	後天性免疫不全症候群			1		1	14	16	662
	ジアルジア症						1		32
	侵襲性インフルエンザ菌感染症					1	6	7	388
	侵襲性髄膜炎菌感染症								11
	侵襲性肺炎球菌感染症			1			22	26	1238
	水痘(入院例に限る)						6	5	260
	先天性風しん症候群								
	梅毒	6	3	7	7	4	182	245	10472
	播種性クリプトコックス症						1	4	120
	破傷風						1	1	73
	バンコマイシン耐性黄色ブドウ球菌感染症								
	バンコマイシン耐性腸球菌感染症							4	87
百日咳			2			5	10	645	
風しん								10	
麻しん						1		25	
	薬剤耐性アシネトバクター感染症								11

<37週の保健所別報告数>

	疾患名	結核	レジオネラ症	ウイルス性肝炎(E型・A型肝炎を除く)	カルバペネム耐性腸内細菌目細菌感染症	後天性免疫不全症候群(HIV感染症を含む)	侵襲性インフルエンザ菌感染症	梅毒
保健所名	中央	1						
	ひたちなか		1			1		
	日立	2					1	
	潮来							
	竜ヶ崎	1		1	1			1
	土浦	2						2
	つくば	1						1
	筑西							
	古河							
水戸市			1		1			
合計		7	2	1	2	1	1	4

週報告 定点把握対象疾患 報告数 2023年第37週

定点種別	対象疾患	茨城県						全国(速報)	
		33週	34週	35週	36週	37週		36週	
		報告数	報告数	報告数	報告数	報告数	定点当	報告数	定点当
インフルエンザ /COVID-19	インフルエンザ	138	159	301	507	807	6.73	22148	4.48
	新型コロナウイルス感染症 (COVID-19)	3290	3216	3329	3051	2487	20.73	99890	20.20
小児科	RSウイルス感染症	80	51	37	32	11	0.15	1650	0.52
	咽頭結膜熱	43	49	64	190	162	2.16	3972	1.26
	A群溶血性レンサ球菌咽頭炎	84	139	119	140	140	1.87	4857	1.54
	感染性胃腸炎	100	150	177	208	206	2.75	10156	3.23
	水痘	8	7	2	6	3	0.04	288	0.09
	手足口病	88	123	144	123	111	1.48	4326	1.38
	伝染性紅斑	3	1	1	10	0	0.00	85	0.03
	突発性発しん	8	30	18	15	16	0.21	862	0.27
	ヘルパンギーナ	60	60	42	30	28	0.37	2903	0.92
	流行性耳下腺炎	3	2	10	3	5	0.07	145	0.05
	眼科	急性出血性結膜炎	0	0	0	1	1	0.06	16
流行性角結膜炎		24	26	25	26	29	1.71	450	0.65
基幹	細菌性髄膜炎	0	0	0	1	0	0.00	12	0.03
	無菌性髄膜炎	0	0	0	0	0	0.00	16	0.03
	マイコプラズマ肺炎	1	3	0	1	0	0.00	9	0.02
	クラミジア肺炎(オウム病を除く)	0	0	0	0	0	0.00	0	0.00
	感染性胃腸炎(ロタウイルス)	0	0	0	0	0	0.00	2	0.00

・ この情報は、速報性を重視しておりますので、今後、数値に若干の変更が生じる場合があります。

県内の定点医療機関数

定点種別	インフルエンザ/COVID-19	120
	小児科	75
	眼科	17
	性感染症(月報告)	22
	基幹	13
	疑似症	15

<定点把握対象疾患のコメント>

<インフルエンザ>

定点当たり報告数は6.73と前週の値(4.23)から60%増加し、過去5年間の同週の平均+2SDの値を大きく上回っています*。保健所別では水戸市で10.83と注意報レベルの10.00を超える報告があり、ついで日立が9.36、つくばが8.33の順に高い値となりました。

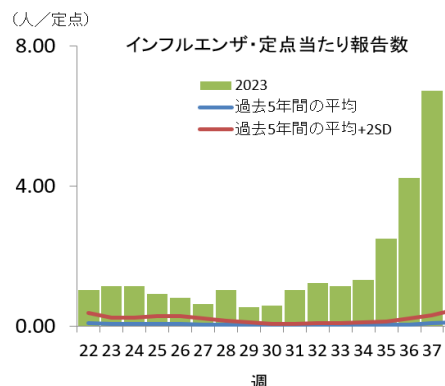
<新型コロナウイルス感染症(COVID-19)>

定点当たり報告数は20.73と2週続けて減少しました。保健所別では日立が34.00、土浦が31.36、竜ヶ崎が25.75の順に高い値となっています。全国の第36週の定点当たり報告数は20.19でした。(https://www.mhlw.go.jp/content/001146197.pdf)

<咽頭結膜熱・A群溶血性レンサ球菌咽頭炎・流行性角結膜炎>

定点当たり報告数は過去5年間の同週の平均+2SDの値を上回っています*。特に咽頭結膜熱は、2.16と2週続けて高い値となっています。

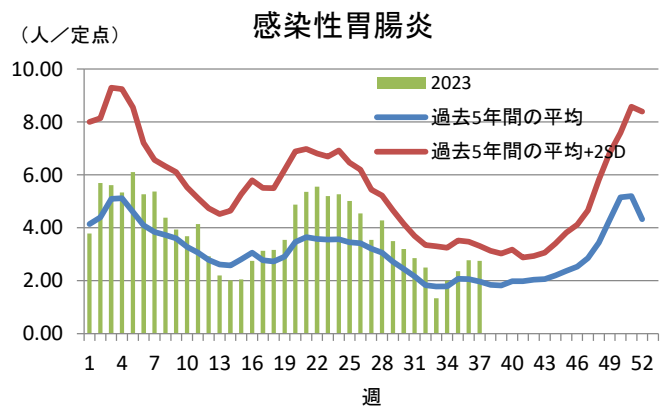
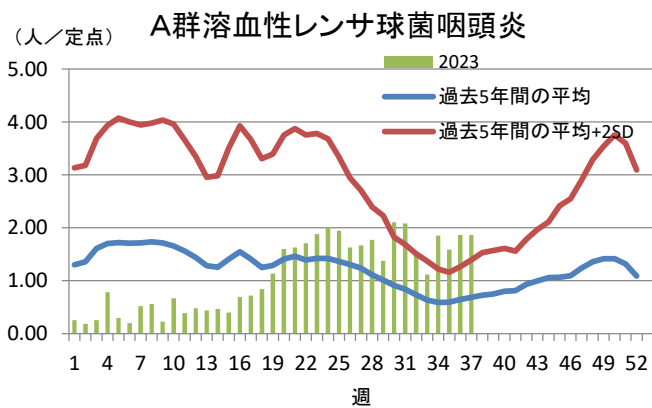
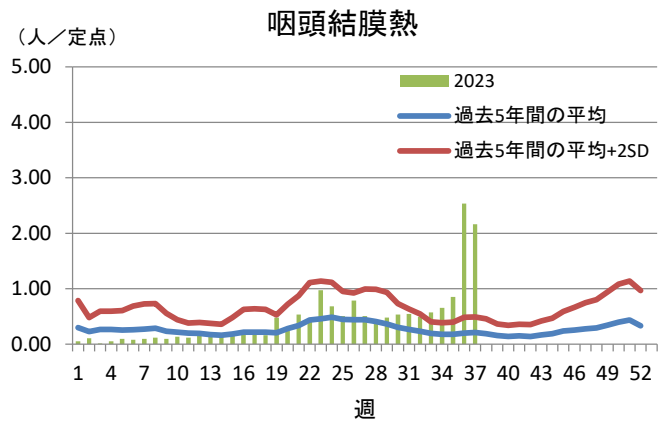
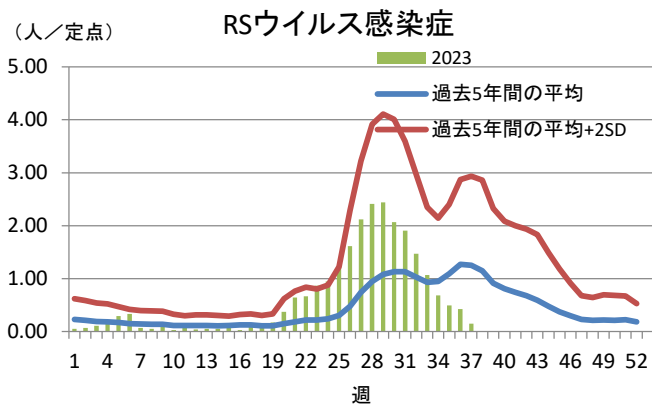
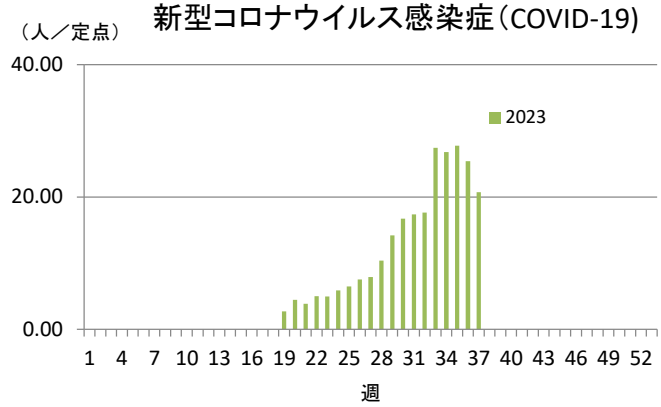
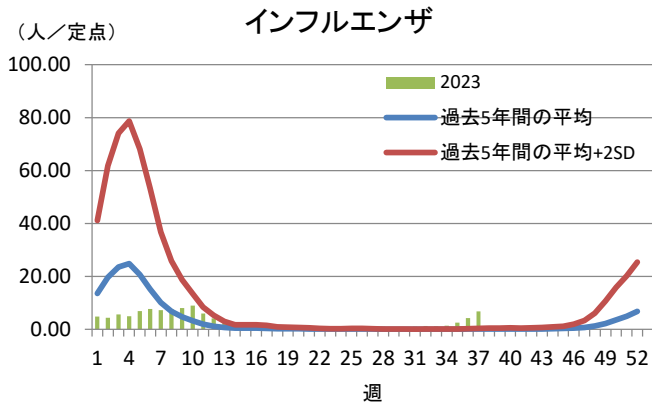
*「過去5年間の平均+2SD(SD:標準偏差)」は、流行の目安を示す指標の一つであり、この値を超えると過去5年間の週と比較してかなり多い値であることを示します。

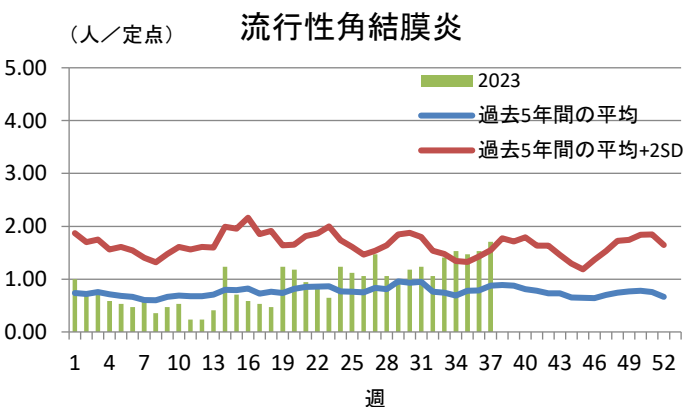
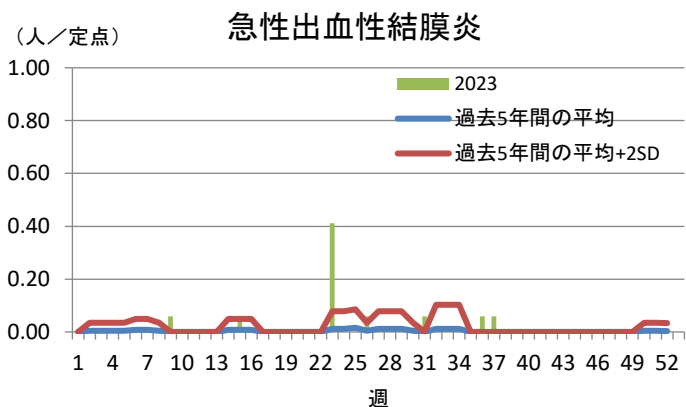
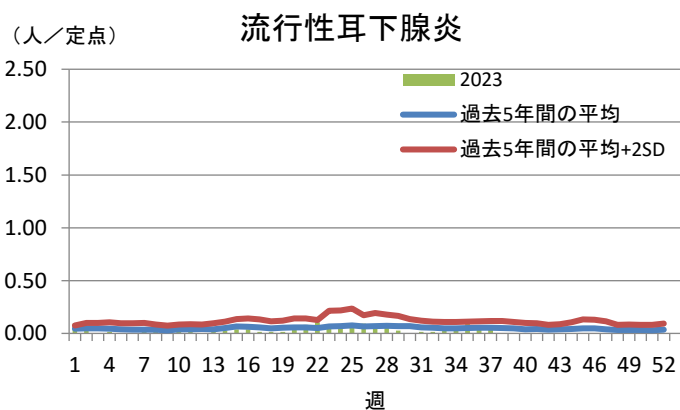
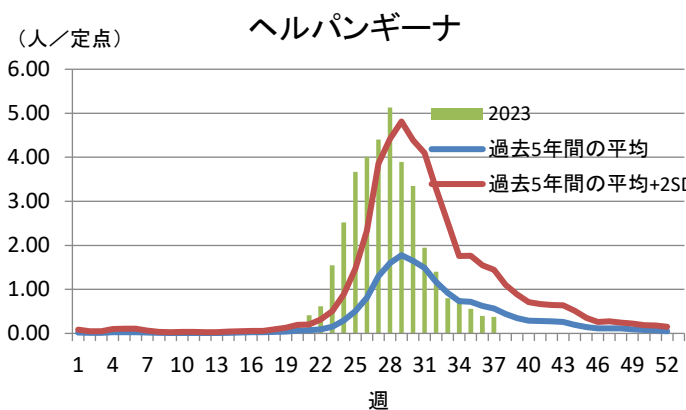
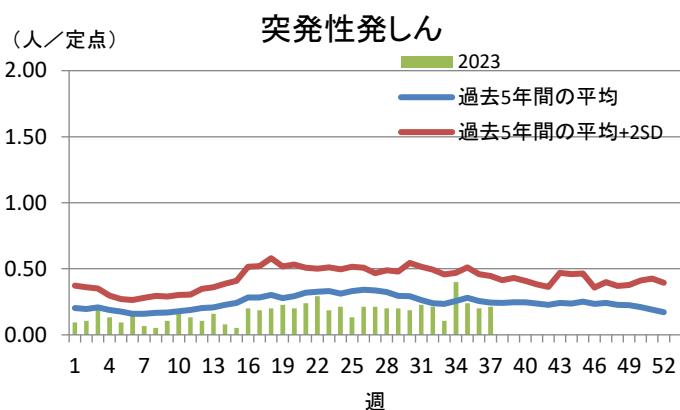
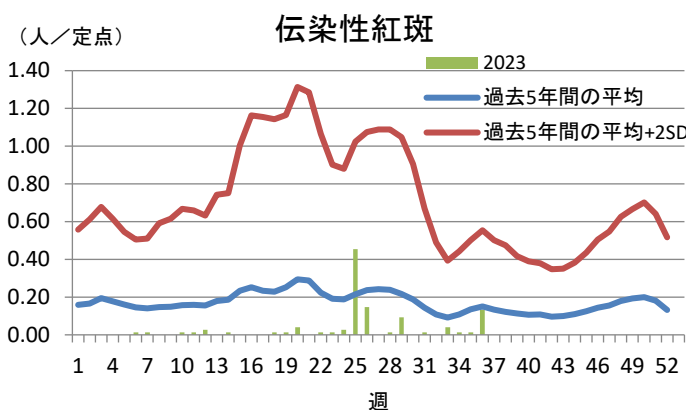
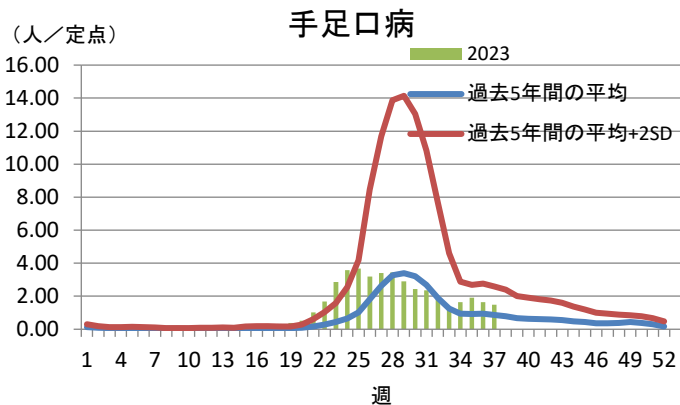
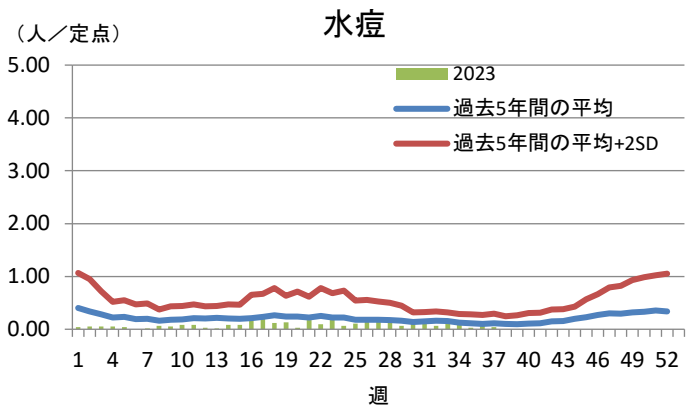


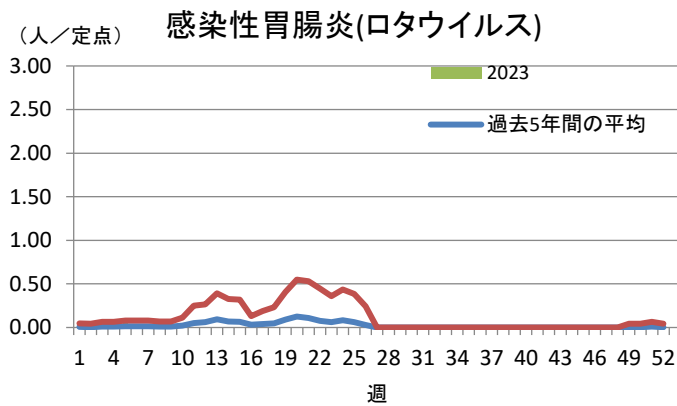
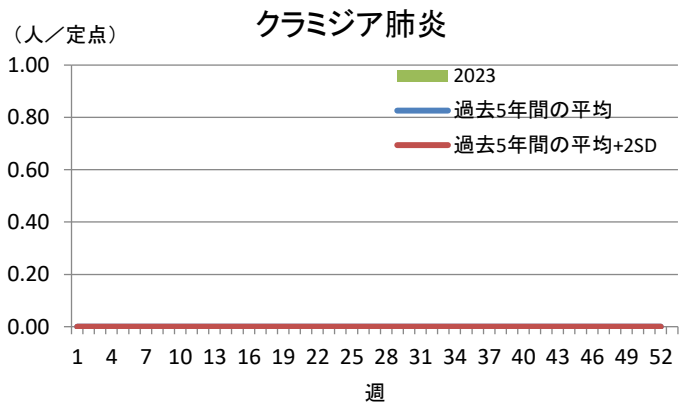
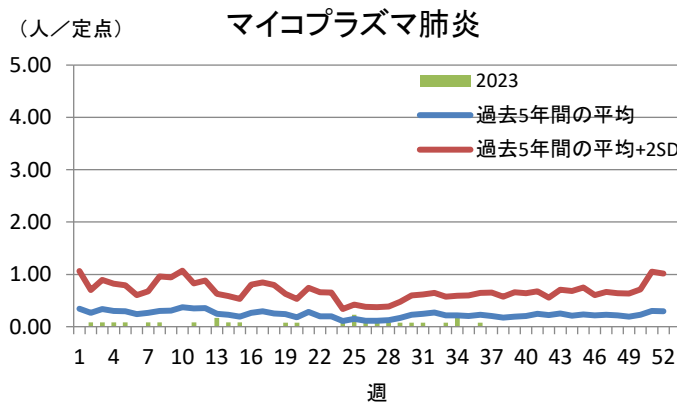
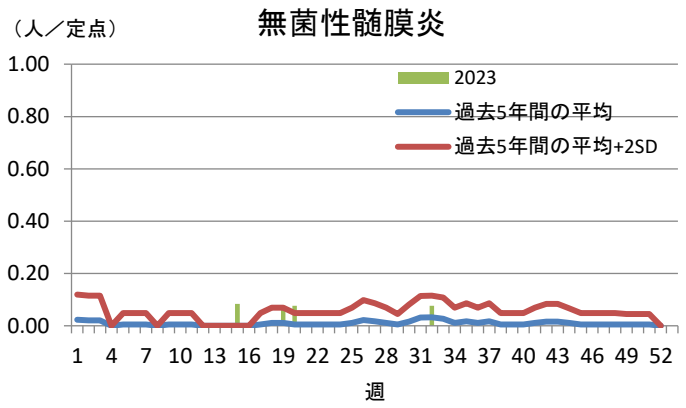
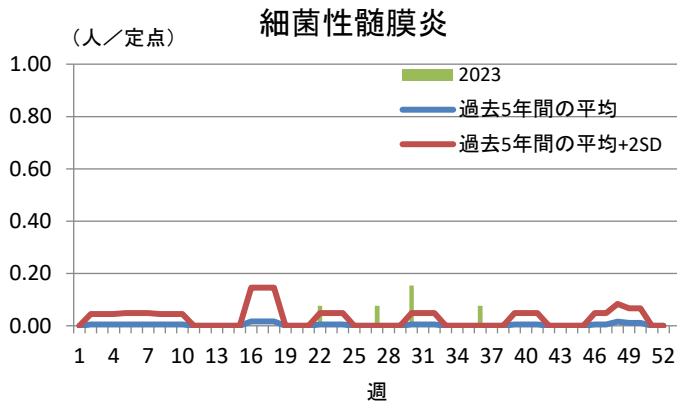
【定点把握対象疾患】定点当たり報告数・報告件数(保健所別)2023年第37週

定点種別	疾 病/保健所		中央	ひたち なか	日立	潮来	竜ヶ崎	土浦	つくば	筑西	古河	水戸市	定点当 計
インフル エンザ /COVID-19	インフルエンザ	定点当	2.40	3.75	9.36	8.08	6.44	7.09	8.33	3.45	5.30	10.83	6.73
		報告数	12	60	103	105	103	78	125	38	53	130	807
	COVID-19	定点当	6.00	14.44	34.00	20.46	25.75	31.36	15.27	14.00	23.50	17.58	20.73
		報告数	30	231	374	266	412	345	229	154	235	211	2487
小児科	RSウイルス	定点当	0.00	0.20	0.00	0.00	0.10	0.00	0.11	0.57	0.17	0.25	0.15
		報告数		2			1		1	4	1	2	11
	咽頭結膜熱	定点当	0.00	1.70	0.14	8.63	1.90	3.14	3.00	0.14	0.50	0.38	2.16
		報告数		17	1	69	19	22	27	1	3	3	162
	A群溶血性レンサ 球菌咽頭炎	定点当	0.00	2.70	2.00	1.88	0.10	0.86	4.33	0.86	3.00	1.75	1.87
		報告数		27	14	15	1	6	39	6	18	14	140
	感染性胃腸炎	定点当	0.00	4.30	1.43	1.25	4.00	2.43	4.00	5.57	1.33	0.38	2.75
		報告数		43	10	10	40	17	36	39	8	3	206
	水痘	定点当	0.00	0.10	0.00	0.00	0.10	0.00	0.00	0.00	0.17	0.00	0.04
		報告数		1			1				1		3
	手足口病	定点当	0.00	0.90	1.71	2.88	0.70	1.43	0.44	2.71	2.33	1.63	1.48
		報告数		9	12	23	7	10	4	19	14	13	111
	伝染性紅斑	定点当	0.00	0.00	0.00	0.00	0.00	0.00	0.00	0.00	0.00	0.00	0.00
		報告数											0
突発性発しん	定点当	0.00	0.10	0.14	0.00	0.60	0.29	0.11	0.14	0.33	0.25	0.21	
	報告数		1	1		6	2	1	1	2	2	16	
ヘルパンギーナ	定点当	0.33	0.50	0.00	0.50	0.50	0.43	0.44	0.29	0.50	0.13	0.37	
	報告数	1	5		4	5	3	4	2	3	1	28	
流行性耳下腺炎	定点当	0.00	0.10	0.29	0.00	0.20	0.00	0.00	0.00	0.00	0.00	0.07	
	報告数		1	2		2						5	
眼科	急性出血性結膜 炎	定点当	-	0.00	0.00	1.00	0.00	0.00	0.00	0.00	0.00	0.00	0.06
		報告数	0			1							1
	流行性角結膜炎	定点当	-	1.50	1.00	1.00	2.00	1.00	5.00	1.00	0.00	1.33	1.71
		報告数	0	3	2	1	6	2	10	1		4	29
基幹	細菌性髄膜炎	定点当	0.00	0.00	0.00	0.00	0.00	0.00	0.00	0.00	0.00	0.00	0.00
		報告数											0
	無菌性髄膜炎	定点当	0.00	0.00	0.00	0.00	0.00	0.00	0.00	0.00	0.00	0.00	0.00
		報告数											0
	マイコプラズマ肺 炎	定点当	0.00	0.00	0.00	0.00	0.00	0.00	0.00	0.00	0.00	0.00	0.00
		報告数											0
	クラミジア肺炎 (オウム病は除く)	定点当	0.00	0.00	0.00	0.00	0.00	0.00	0.00	0.00	0.00	0.00	0.00
		報告数											0
感染性胃腸炎 (ロタウイルス)	定点当	0.00	0.00	0.00	0.00	0.00	0.00	0.00	0.00	0.00	0.00	0.00	
	報告数											0	

定点把握対象疾患報告数【週別発生状況】2023年第37週







保健所管内別定点医療機関数

保健所名	定点種別					
	インフルエンザ /COVID-19	小児科	眼科	性感染症	基幹	疑似症
中央	5	3	0	1	1	1
ひたちなか	16	10	2	2	1	3
日立	11	7	2	2	2	1
潮来	13	8	1	2	1	1
竜ヶ崎	16	10	3	3	2	2
土浦	11	7	2	3	1	1
つくば	15	9	2	2	2	2
筑西	11	7	1	3	1	1
古河	10	6	1	1	1	2
水戸市	12	8	3	3	1	1
計	120	75	17	22	13	15

茨城県感染症発生動向疾患別年齢別報告数 2023年第37週

●インフルエンザ/COVID-19定点

保健所	中央	ひたちなか	日立	潮来	竜ヶ崎	土浦	つくば	筑西	古河	水戸市
インフルエンザ	12	60	103	105	103	78	125	38	53	130
COVID-19	30	231	374	266	412	345	229	154	235	211

	～5ヶ月	～11ヶ月	1歳	2歳	3歳	4歳	5歳	6歳	7歳	8歳	9歳	～14歳
インフルエンザ	6	2	10	18	17	32	42	50	68	65	62	160
COVID-19	15	23	26	28	31	27	41	46	60	47	59	271

	～19歳	～29歳	～39歳	～49歳	～59歳	～69歳	～79歳	80歳～	合計
インフルエンザ	66	52	55	50	26	12	14	0	807
COVID-19	159	221	231	291	287	230	180	214	2487

●小児科定点

	～5ヶ月	～11ヶ月	1歳	2歳	3歳	4歳	5歳	6歳	7歳	8歳	9歳	～14歳
RSウイルス感染症	3	5	3	0	0	0	0	0	0	0	0	0
咽頭結膜熱	0	1	16	23	26	30	22	15	10	5	6	4
A群溶血性レンサ球菌咽頭炎	0	0	3	8	11	16	15	21	17	2	7	14
感染性胃腸炎	2	11	34	23	20	18	18	18	5	7	3	19
水痘	0	0	1	0	0	0	0	0	0	1	0	1
手足口病	2	2	24	24	21	6	12	9	5	2	4	0
伝染性紅斑	0	0	0	0	0	0	0	0	0	0	0	0
突発性発しん	0	0	13	0	2	0	1	0	0	0	0	0
ヘルパンギーナ	0	1	4	6	5	6	3	2	0	0	0	1
流行性耳下腺炎	0	0	0	0	0	2	0	2	0	0	0	1

	～19歳	20歳～	合計
RSウイルス感染症	0	0	11
咽頭結膜熱	0	4	162
A群溶血性レンサ球菌咽頭炎	2	24	140
感染性胃腸炎	4	24	206
水痘	0	0	3
手足口病	0	0	111
伝染性紅斑	0	0	0
突発性発しん	0	0	16
ヘルパンギーナ	0	0	28
流行性耳下腺炎	0	0	5

●眼科定点

	～5ヶ月	～11ヶ月	1歳	2歳	3歳	4歳	5歳	6歳	7歳	8歳	9歳	～14歳
急性出血性結膜炎	0	0	0	0	0	0	0	0	0	0	0	0
流行性角結膜炎	0	0	0	1	1	0	3	0	1	0	0	0

	～19歳	～29歳	～39歳	～49歳	～59歳	～69歳	70歳～	合計
急性出血性結膜炎	0	0	0	0	1	0	0	1
流行性角結膜炎	1	4	7	2	3	0	6	29

●基幹定点

	～5ヶ月	～11ヶ月	1歳	2歳	3歳	4歳	5歳	6歳	7歳	8歳	9歳	～14歳
細菌性髄膜炎(真菌性を含む)	0	0	0	0	0	0	0	0	0	0	0	0
無菌性髄膜炎	0	0	0	0	0	0	0	0	0	0	0	0
マイコプラズマ肺炎	0	0	0	0	0	0	0	0	0	0	0	0
クラミジア肺炎(オウム病は除く)	0	0	0	0	0	0	0	0	0	0	0	0
感染性胃腸炎(ロタウイルス)	0	0	0	0	0	0	0	0	0	0	0	0

	～19歳	～29歳	～39歳	～49歳	～59歳	～69歳	～79歳	80歳～	合計
細菌性髄膜炎(真菌性を含む)	0	0	0	0	0	0	0	0	0
無菌性髄膜炎	0	0	0	0	0	0	0	0	0
マイコプラズマ肺炎	0	0	0	0	0	0	0	0	0
クラミジア肺炎(オウム病は除く)	0	0	0	0	0	0	0	0	0
感染性胃腸炎(ロタウイルス)	0	0	0	0	0	0	0	0	0