

筑西市男女共同参画に関する 小中学生意識調査

[令和2年度]



筑西市

市長公室 市民協働課

〒308-0031 筑西市丙372 アルテリオ2階（月曜休）

TEL. (0296) 23-1600 FAX. (0296) 23-1602

目次

I 調査の概要

調査の概要	・・・・・・・・	2
① 調査の目的	・・・・・・・・	2
② 調査の対象	・・・・・・・・	2
③ 調査方法	・・・・・・・・	2
④ 調査期間	・・・・・・・・	2
⑤ 回収結果	・・・・・・・・	2

II 調査結果

小学生の意識	・・・・・・・・	4
問2 次のことについてどう思いますか。	・・・・・・・・	5
問3 あなたはおとなの人に「男だから〇〇しなさい」や「女だから〇〇しなさい」と言われたことがありますか。	・・・・・・・・	8
問4 問3で「よく言われる」または「ときどき言われる」と答えた方に聞きます。どんな時に言われましたか。	・・・・・・・・	9
問5 問3で「よく言われる」または「ときどき言われる」と答えた方に聞きます。あなたはその時どんな気持ちがしましたか。	・・・・・・・・	10
問6 あなたは家の中でどのようなお手伝いをしますか。	・・・・・・・・	11
問7 あなたは家の中で、食事のしたくやそうじ、洗濯のような家事は、誰がやるのが一番よいと思いますか。	・・・・・・・・	12
問8 あなたは、将来やりたい仕事がありますか。	・・・・・・・・	13
問9 あなたは次の言葉を聞いたことがありますか。	・・・・・・・・	15
中学生の意識	・・・・・・・・	16
問2 次のことについてどう思いますか。	・・・・・・・・	17
問3 あなたはおとなの人に「男だから〇〇しなさい」や「女だから〇〇しなさい」と言われたことがありますか。	・・・・・・・・	19
問4 問3で「よく言われる」または「ときどき言われる」と答えた方に聞きます。どんな時に言われましたか。	・・・・・・・・	20

問5	問3で「よく言われる」または「ときどき言われる」と答えた方に聞きます。あなたはその時どんな気持ちがありましたか。	21
問6	次の①～③の場面で、男女の地位は平等になっていると思いますか。	22
問7	あなたは家の中でどのようなお手伝いをしますか。	24
問8	あなたは家の中で、食事のしたくやそうじ、洗濯、子育て、介護のような家事は、誰がやるのが一番よいと思いますか。	25
問9	女性が仕事を持つことについて、あなたはどのように考えますか。	26
問10	「男は仕事・女は家庭」という考え方がありますが、あなたはこの考え方についてどう思いますか。	27
問11	あなたは、将来つきたい仕事がありますか。	28
問12	問11で「ない」または「わからない」と答えた方に聞きます。つきたい仕事がない、または、わからない理由は何ですか。	30
問13	仕事を選ぶ時に重視することは何ですか。	31
問14	あなたは次の言葉を聞いたことがありますか。	32

Ⅲ 使用した調査票

小学生意識調査

中学生意識調査

I 調査の概要

◎ 調査の概要

- ① 調査の目的 男女共同参画社会を実現するためには、個人の人権を尊重し、能力を十分に発揮できるよう、男女共同参画の視点に立った教育の充実が大切です。子どもの頃から「男女は平等である」という意識を持ち、男女共同参画の推進について考えてもらうために、市内の子どもの意識と実態を把握し、今後の男女共同参画事業を推進していくうえでの基礎資料とします。
そこで、今年度市内の児童・生徒に意識調査を実施し、平成27年度からこの5年、どのような意識変化が生じているか実態を調査比較します。さらに、現状と課題を明らかにし、今後の施策に反映します。
- ② 調査の対象 筑西市内 小学4年生・中学2年生
- ③ 調査方法 市内小中学校ごとに配布して調査を実施。
- ④ 調査期間 令和2年9月3日～10月16日
- ⑤ 回収結果

◎筑西市内小学4年生

	児童数（人）	回答者数（人）	回収率（%）	回答者男女比（%）
男	425	419	98.6%	49.8%
女	428	422	98.6%	50.2%
計	853	841	98.6%	

◎筑西市内中学2年生

	生徒数（人）	回答者数（人）	回収率（%）	回答者男女比（%）
男	446	431	96.6%	50.9%
女	436	415	95.2%	49.1%
計	882	846	95.9%	

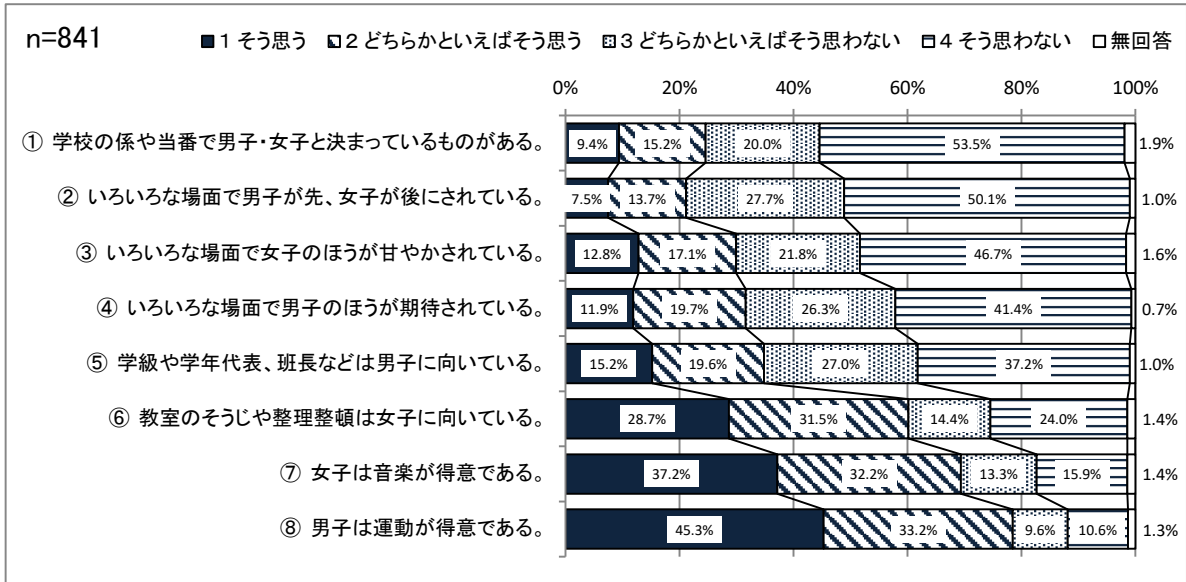
Ⅱ 調査結果

Ⅱ 調査結果

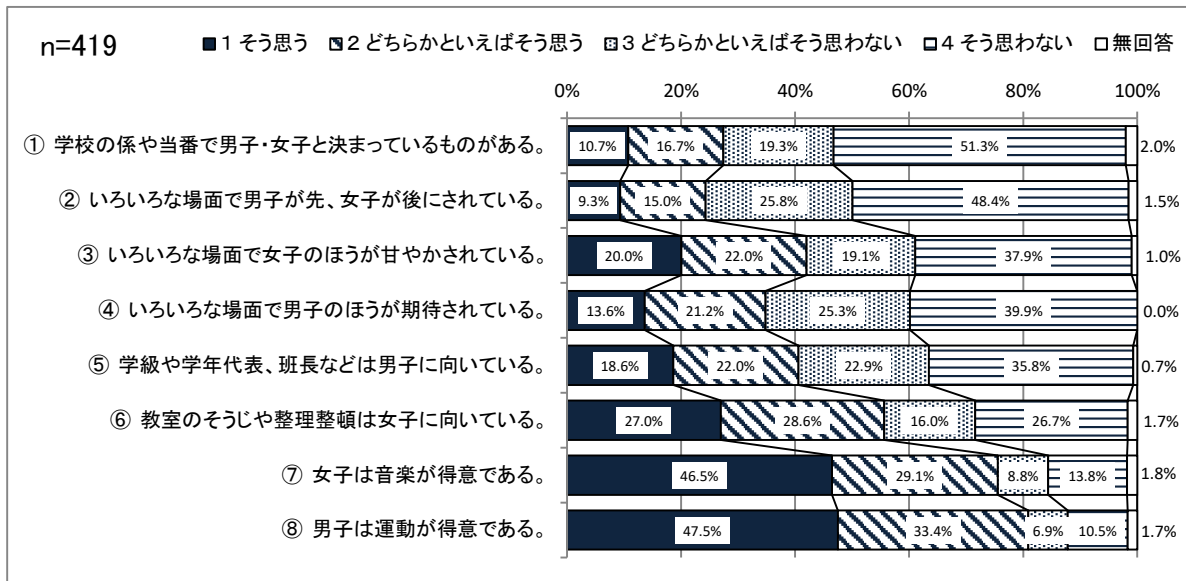
小学生の意識

問2 次のことについてどう思いますか。

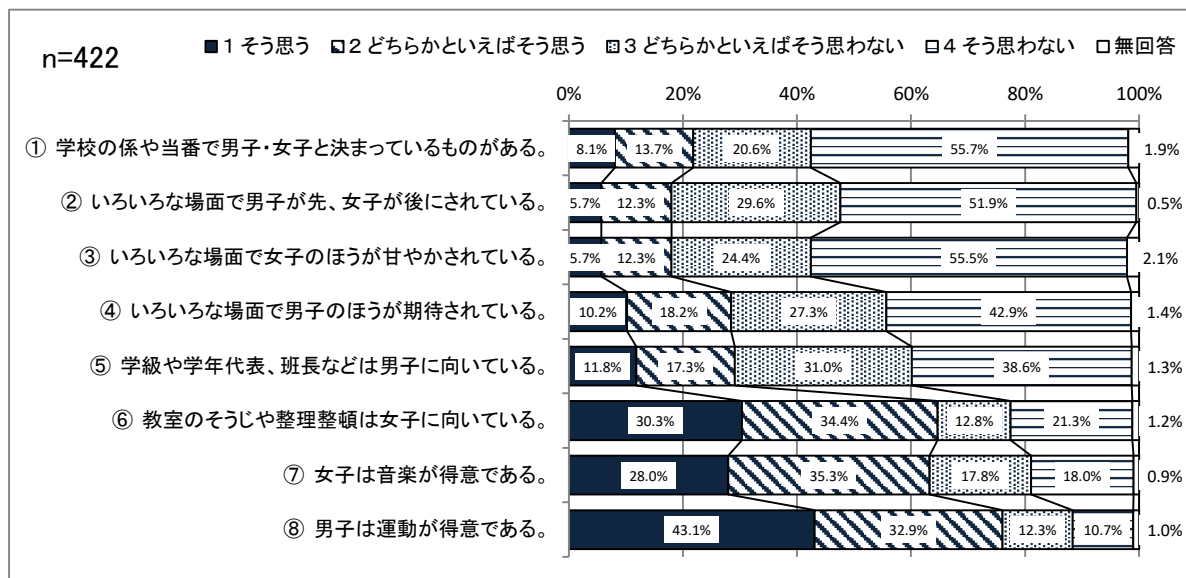
全体



男



女



・①の全体では、「そう思う」と「どちらかといえばそう思う」を合わせた『そう思う』は24.6%（前回調査より5.1ポイント減少）、「どちらかといえばそう思わない」と「そう思わない」を合わせた『そう思わない』は73.5%（4ポイント増加）である。

・②の全体では、『そう思う』は21.2%（6.3ポイント減少）、『そう思わない』は77.8%（6.1ポイント増加）である。特に、女子の回答では前回調査と比べて『そう思う』は9.5ポイント減少、『そう思わない』は9.5ポイント増加している。

・③の全体では、『そう思う』は29.9%（3.9ポイント増加）、『そう思わない』は68.5%（3.7ポイント減少）である。

・④の全体では、『そう思う』は31.6%（8.2ポイント減少）、『そう思わない』は67.7%（8.9ポイント増加）である。男女別に見ても、前回調査と比べて『そう思う』と答えた男子は7.3ポイント、女子は9.2ポイント減少している。『そう思わない』と答えた男子は7.7ポイント、女子は9.4ポイント増加している。

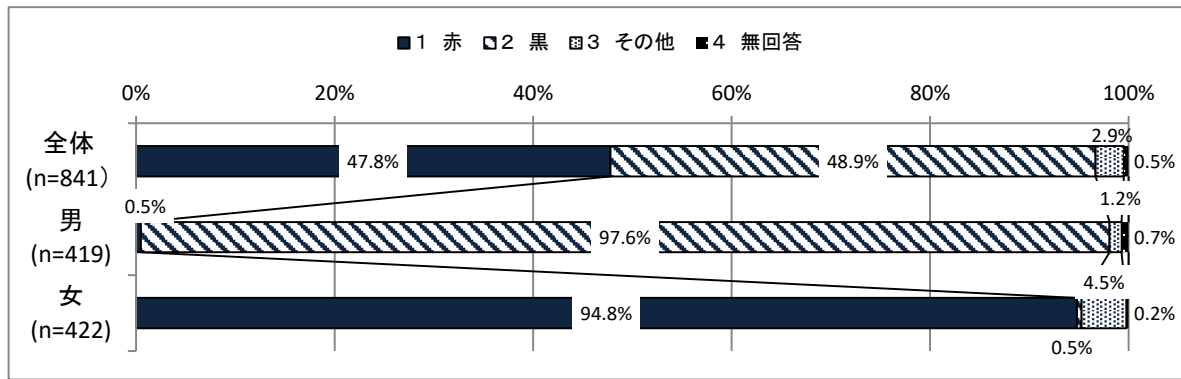
・⑤の全体では、『そう思う』は34.8%（1.2ポイント増加）、『そう思わない』は64.2%（2ポイント減少）である。

・⑥の全体では、『そう思う』は60.2%（0.9ポイント増加）、『そう思わない』は38.4%（0.9ポイント減少）である。

・⑦の全体では、『そう思う』は69.4%（6.2ポイント減少）、『そう思わない』は29.2%（6.5ポイント増加）である。特に、女子の回答では前回調査と比べて『そう思う』は9.0ポイント減少、『そう思わない』は10.1ポイント増加している。

・⑧の全体では、『そう思う』は78.5%（2.8ポイント減少）、『そう思わない』は20.2%（7.2ポイント増加）である。

⑨あなたのランドセルは何色ですか。

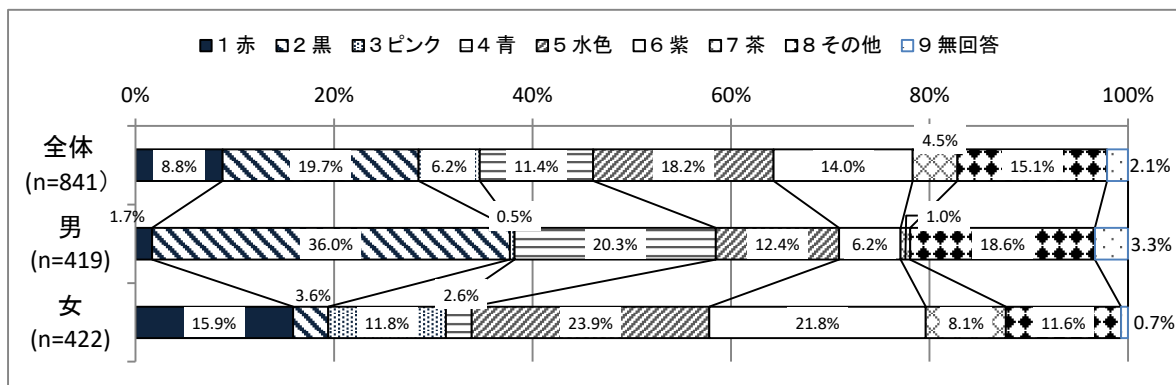


その他

男	青	1	緑	1	黒と青	1
	黒と銀	1	黒と黄	1		

女	ピンク	5	水色	4	茶色	3
	薄紫	2	紫	2	ローズ	1
	黄緑	1	赤ピンク	1		

⑩あなたが使いたいランドセルは何色ですか。

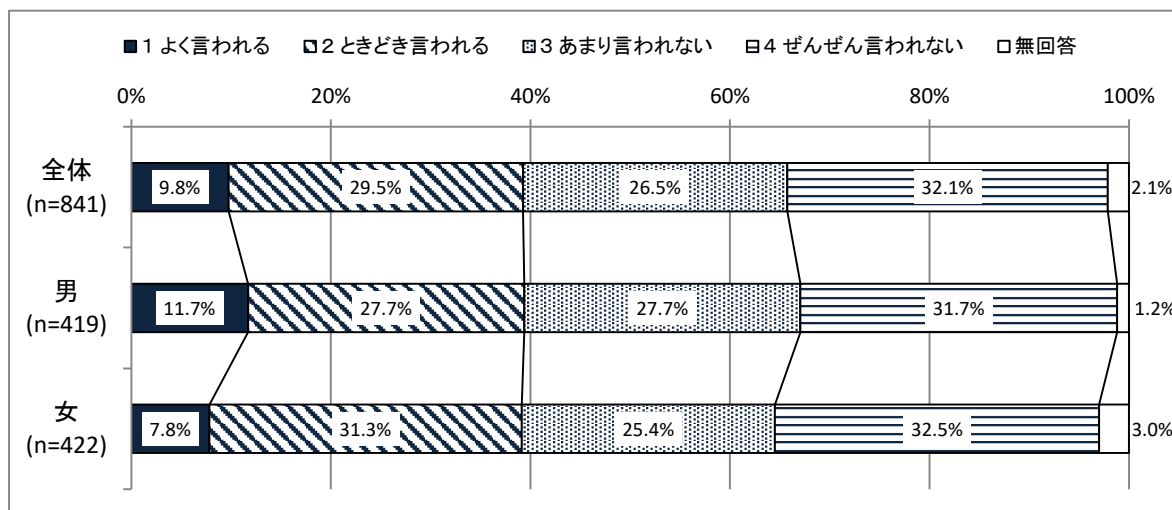


その他

男	緑	15	ゴールド	11	黄色	9
	レインボー	7	白	6		

女	黄色	10	白	5	ミントグリーン	5
	緑	4	薄紫	4		

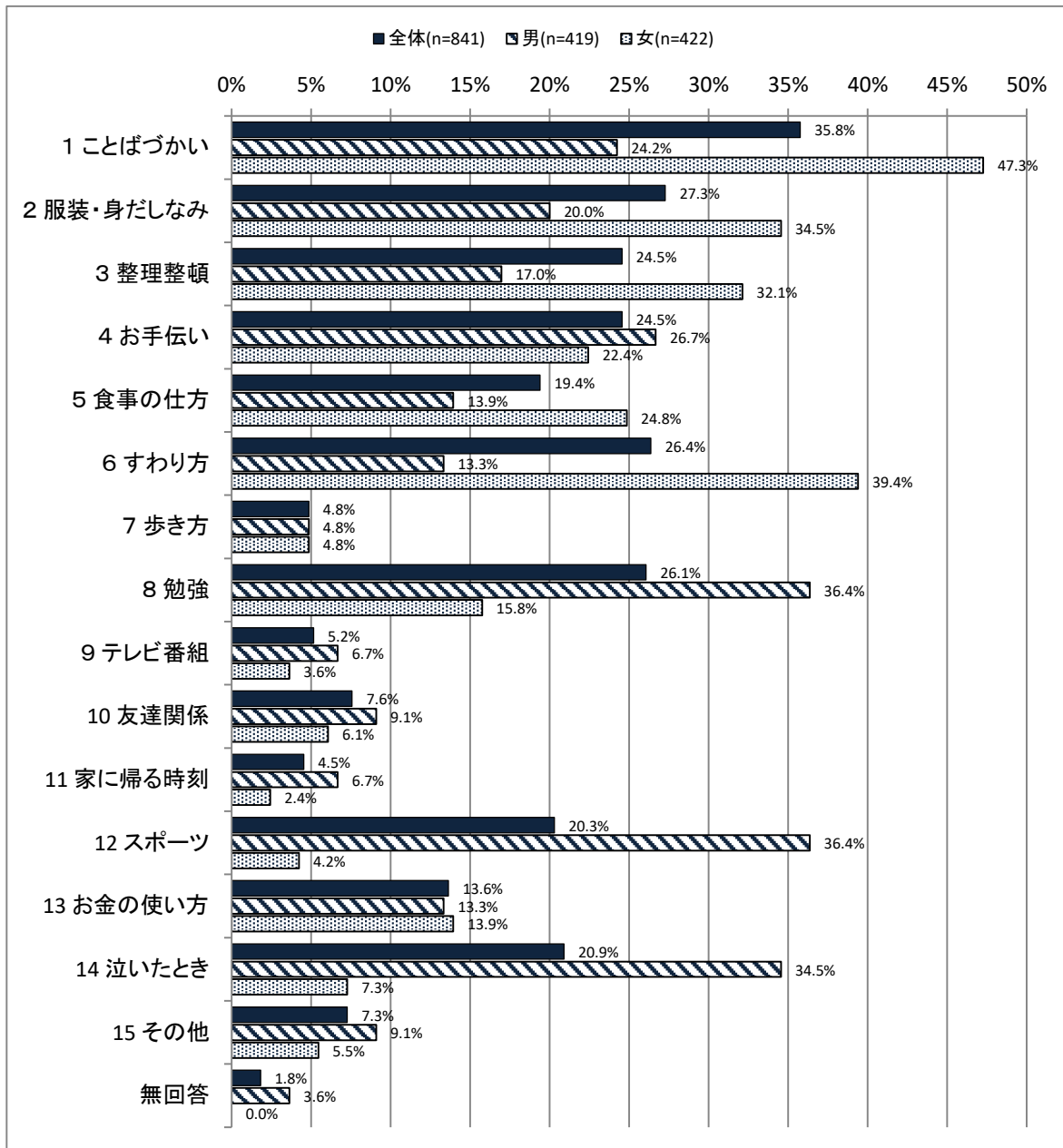
問3 あなたはおとなの人に「男だから〇〇しなさい」や「女だから〇〇しなさい」と言われたことがありますか。



・全体では、「よく言われる」と「ときどき言われる」を合わせた『言われる』は39.3%、「あまり言われない」と「ぜんぜん言われない」を合わせた『言われない』は58.6%である。

・女子の『言われる』は39.1%で、前回調査と比較すると5.6ポイント減少している。

問4 問3で「よく言われる」または「ときどき言われる」と答えた方に聞きます。どんな時に言われましたか。（複数回答）



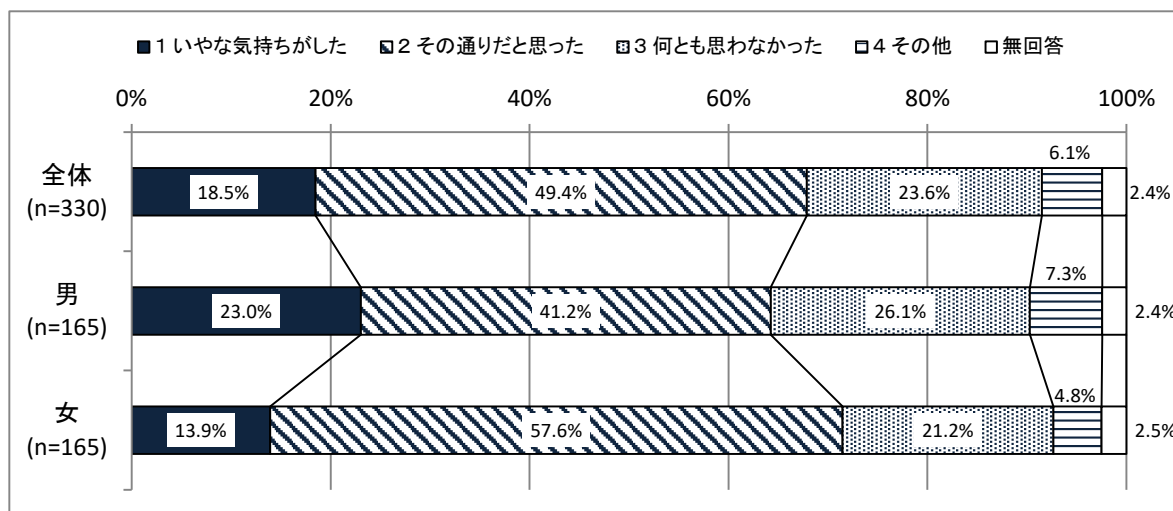
その他

性別	言われる理由	回数	言われる理由	回数	言われる理由	回数
男	虫を捕まえるとき（虫が嫌い）	4	重いものを運ぶとき	3	力が弱い	1
	声の大きさ	1	寝る時間	1	一人称	1
	けんか	1	自転車に乗るとき	1	恋	1
	しっかりしなさい	1				

女	おこったとき	1	忘れもの	1	あいさつ	1
	細い体形になってなさい	1	箸の持ち方	1	洋服のたたみ方	1
	笑い方	1	体勢	1	靴ならべ	1

男子の主なもの…勉強36.4%、スポーツ36.4%、泣いたとき34.5%、お手伝い26.7%
 女子の主なもの…ことばづかい47.3%、すわり方39.4%、服装・身だしなみ34.5%、整理整頓32.1%

問5 問3で「よく言われる」または「ときどき言われる」と答えた方に聞きます。
あなたはその時どんな気持ちになりましたか。



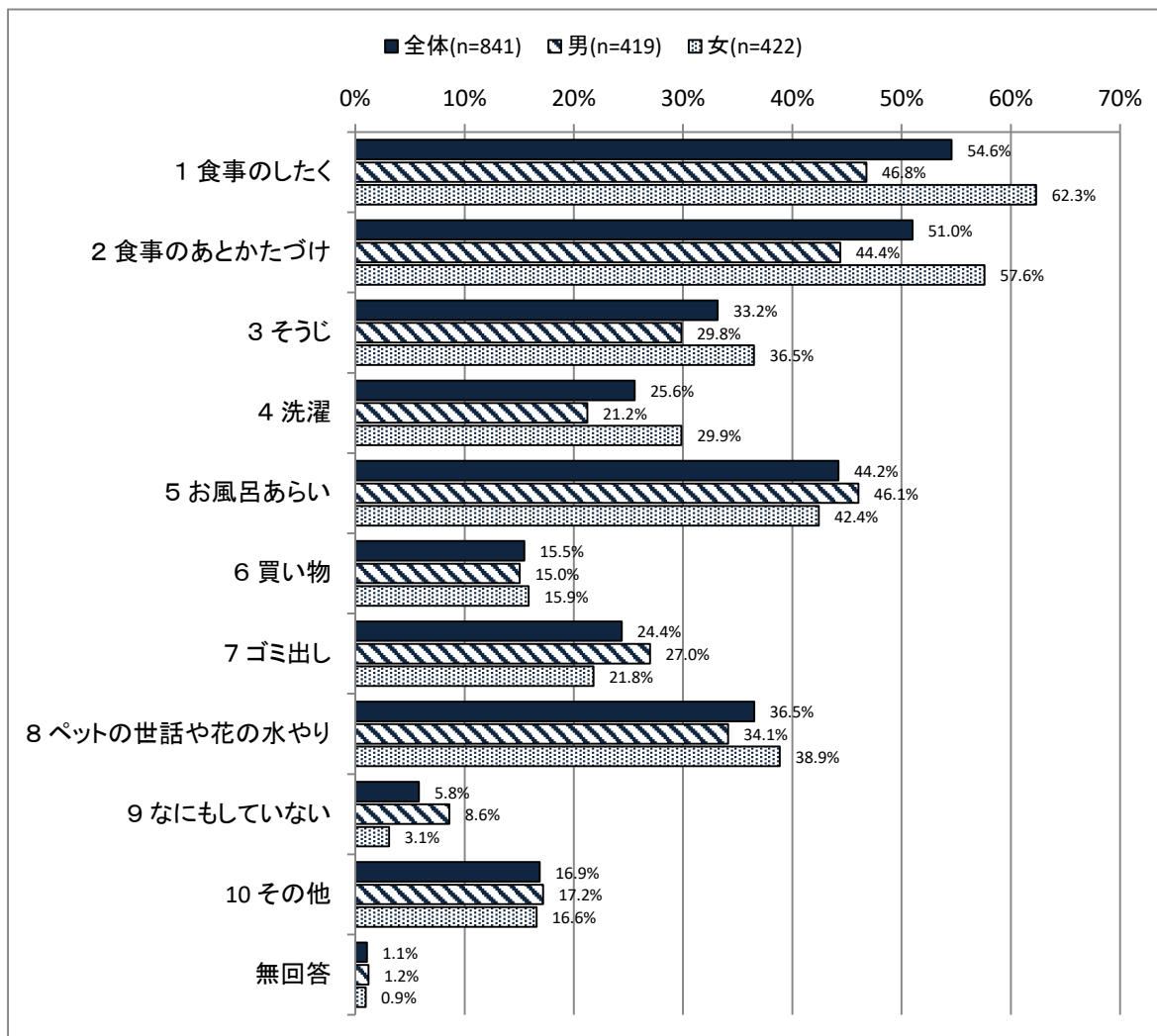
その他

男	回数	内容	回数	内容	回数
少しいやな気持ち	2	腹が立った	2	なんでだよ	1
そうかと	1	自由でいいと思った	1	どっちでもいい	1
うざい	1	少し気にした	1	よくできないのに言われても	1
ぬーという気持ち	1				

女	回数	内容	回数	内容	回数
めんどくさいと思った	1	少しいやな気持ち	1	どうでもいい	1
しぶしぶ	1	女子だからちゃんとしなきゃ	1	好き勝手にいいじゃん	1
なんで女だからしないといけないのかな	1	私だって女の子で生まれたかったわけじゃないから女とか男とか分けられるときがいや	1		

• 全体では、約半数の49.4%が「その通りだと思った」と答えた。
(男子は41.2%、女子は57.6%で16.4ポイント女子の方が高い。)

問6 あなたは家の中でどのようなお手伝いをしますか。（複数回答）



その他

男

弟・妹の世話	14	畑の収穫・手伝い	3	整理整頓	1
ふとんをしく・たたむ	10	窓を開める（空気の入替え）	2	理科で簡単なことを手伝う	1
靴をならべる	8	ふとんを干す	1	みんなの準備	1
カーテンの開け閉め	8	留守番	1	新聞を運ぶ	1
草取り	6	仕事の手伝い	1	お風呂のお湯をとめる	1
肩たたき・マッサージ	3	電気をつける・けす	1		

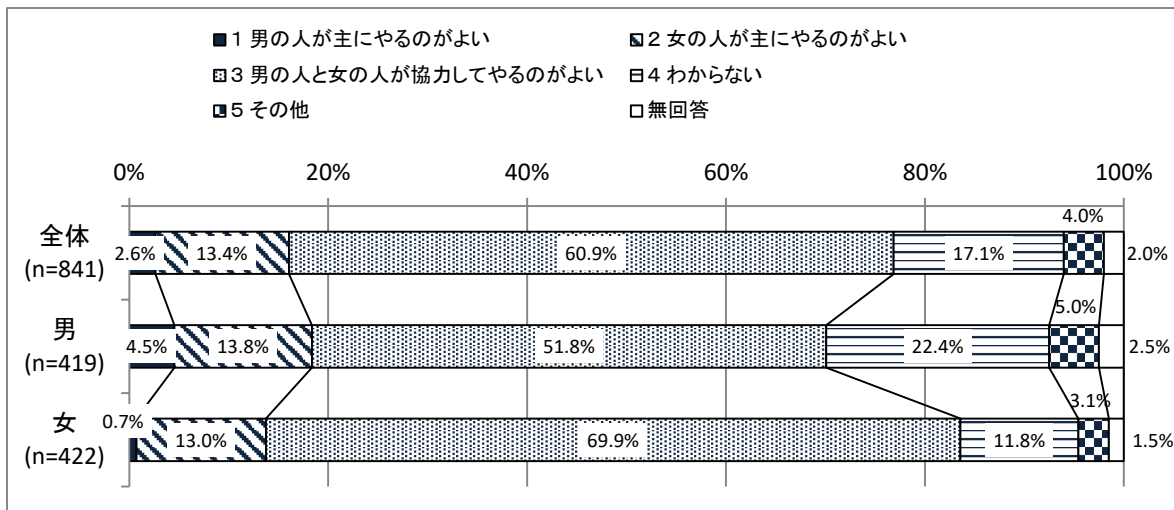
女

弟・妹の世話	22	靴を洗う	2	草取り	1
カーテンの開け閉め	8	畑の収穫・手伝い	2	郵便を確認する	1
ふとんをしく・たたむ（整頓）	8	整理整頓	2	窓・玄関を開める	1
靴をならべる	6	お風呂の準備	2	ゴミ袋のとりかえ	1

・「お風呂あらい」「ゴミ出し」は、男子の方がお手伝いをしているが、そのほかの内容では女子の方が男子よりお手伝いをよくしている。

・「なにもしていない」は全体で5.8%であり、前回調査と比較して2.6ポイント増加している。

問7 あなたは家の中で、食事のしたくやそうじ、洗濯のような家事は、誰がやるのが一番よいと思いますか。

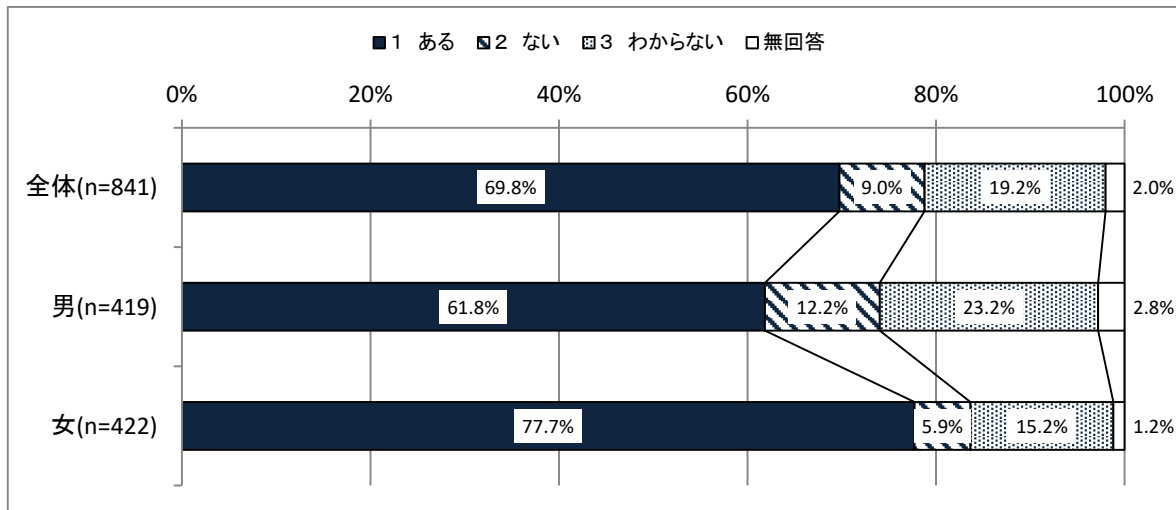


その他

男	家族全員で協力する	7	誰でもいい	4	お母さん	2
	男女関係なくやる	1	自分のみでやる	1	どっちも交互にやる	1
	どっちでも自由でいい	1	お父さん、お兄ちゃん	1	子どもが主にやる	1
	おじいちゃんやおばあちゃんはやらないで自分がやる	1	向いていたり慣れている人がやる	1		
女	家族(全員)でやるのがよい	7	男と女(と子)で協力する	2	自分	1
	お父さんやお母さん	1	お母さん	1	どっちでもいい	1

・全体では、「男の人と女の人が協力してやるのがよい」と答えた人は、前回調査と比較して5ポイント増加している。(男子は4.1ポイント、女子は5.9ポイント増加。)

問8 あなたは、将来やりたい仕事がありますか。



男

ユーチューバー	36	歌手	2	空関係の仕事	1
サッカー選手	28	卓球選手	2	柔道選手	1
プロゲーマー	23	車の整備士	2	ジャニーズ	1
野球選手	21	昆虫博士	2	大学の先生	1
大工	15	ペットショップ店員	2	歯医者	1
消防士	14	保護犬を助ける人	2	建築家	1
医者	8	経営者(社長)	2	エリート	1
料理人	8	温泉で働く	1	パティシエ	1
警察官	7	ゲームのL・C・Rのクラン	1	ゲーム実況者	1
漫画家	5	プロゴルファー	1	水泳選手	1
水族館	4	芸人	1	鉄道の整備士	1
ゲームクリエイター	4	保育士	1	漁師	1
車屋さん	4	塾の講師	1	白バイ隊員	1
寿司職人	4	測量士	1	弁護士	1
バスケット選手	4	野球専門店の店員	1	サラリーマン	1
コンビニ店員	4	ニート	1	郵便屋さん	1
農家	4	お母さんがやっている仕事	1	エンジニア	1
スポーツ選手	3	ラッパー	1	専業主夫	1
設計士	3	バイクを乗り回したい	1	日本ハムで働く	1
動物園の飼育員	3	税理士	1	パン屋さん	1
自衛隊	3	ワニガメを飼う	1	保険証を作る仕事	1
薬剤師	3	陸上の監督	1	画家	1
バレーボール選手	3	イラストレーター	1	獣医	1
建築士	3	カメラマン	1	学校の先生	1
アルバイト	3	バイク屋	1	ダンサー	1
トラックの運転手	3	パイロット	1	車を作る仕事	1
店員	3	空手選手	1	お花屋さん	1
化石の発掘	2	電機工事	1	スーパーの店員	1
声優	2	市役所職員	1	ロボットクリエイター	1
科学者	2	信号機を作る仕事	1	博物館の学芸員	1
ゲームセンターの店員	2	オリンピック選手	1	家政夫	1
プログラマー	2	看護師	1	忍者	1
救急救命士	2	かねぎやの店員	1		

女

看護師	38	ネイリスト	2	クレープ屋さん	1
美容師	32	アイドル	2	ミラコスタのスタッフ	1
保育士	29	童話作家	2	絵師	1
パティシエ	28	服屋さん	2	ゲーム実況者	1
学校の先生	21	スターバックスの店員	2	モノを作る仕事	1
デザイナー	20	農家	2	ラーメン屋さん	1
ペットショップ店員	18	モデル	2	アルバイト	1
漫画家	10	科学者	2	携帯電話を作る仕事	1
お花屋さん	9	イルカのトレーナー	2	建築士	1
医者	9	食品サンプルを作る仕事	2	体操選手	1
声優	8	医療関係の仕事	2	猫カフェの店員	1
薬剤師	8	大工	2	アクセサリ屋さん	1
獣医	8	体操の先生	2	バスケの先生	1
警察官	7	和菓子職人	2	白バイ隊員	1
トリマー	6	レストランの店員	2	作曲家	1
ユーチューバー	6	歯科衛生士	1	飼育員	1
パン屋さん	6	栄養教諭	1	マッサージ師	1
助産師	6	家具職人	1	人を助けるような仕事	1
ディズニーのキャスト	5	ショコラティエ	1	女子プロ野球選手	1
歌手	5	ピアニスト	1	研究者	1
介護士	4	画家	1	弁護士	1
水族館の飼育員	4	秘書	1	映画を作る仕事	1
ダンサー	3	植物の研究者	1	スーパーの店員	1
メイクアップアーティスト	3	卓球選手	1	バレーボール選手	1
シェフ	3	雑貨屋の店員	1	通訳者	1
図書館司書	3	車を作る仕事	1	カメラマン	1
管理栄養士	3	校正	1	警察犬のブリーダー	1
動物園の飼育員	3	バドミントン選手	1	インテリアデザイナー	1
女優	3	アナウンサー	1	アクロバットパフォーマンス	1
アニメーター	2	お店の店員	1	公務員	1
幼稚園教諭	2	薬の開発	1	日本大使館に勤める	1
英語の先生	2	スタイリスト	1	芸能人	1
コンビニ店員	2	オリンピック選手	1	空手のコーチ	1
カフェの店員	2	ピアノの先生	1	習字の先生	1
				魔女	1

- ・「ある」と答えた男子は61.8%、女子は77.7%で15.9ポイント女子の方が高い。
- ・「わからない」と答えた男子は23.2%、女子は15.2%で8ポイント男子の方が高い。

●将来つきたい仕事（男子）

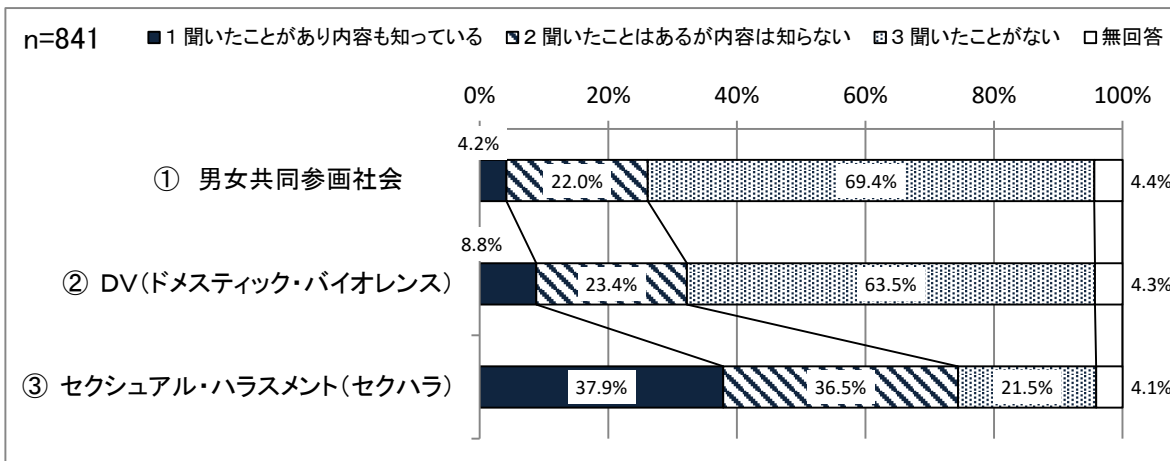
順位	R2	H27
1	ユーチューバー	サッカー選手
2	サッカー選手	プロ野球選手
3	プロゲーマー	警察官 料理人・シェフ
4	野球選手	ゲームクリエイター
5	大工	消防士 大工 バスケットボール選手

●将来つきたい仕事（女子）

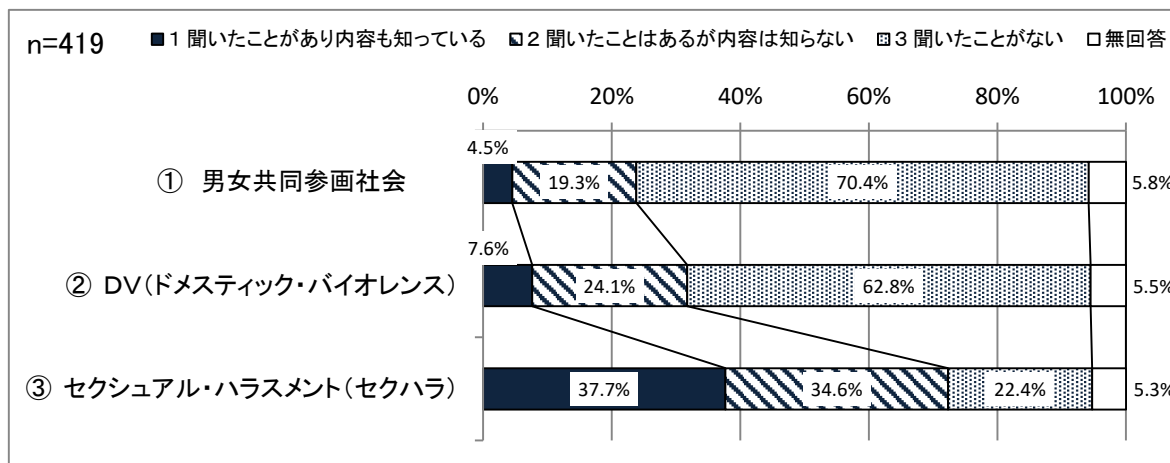
順位	R2	H27
1	看護師	パティシエ
2	美容師	看護師
3	保育士	デザイナー
4	パティシエ	美容師
5	学校の先生	学校の先生

問9 あなたは次の言葉を聞いたことがありますか。

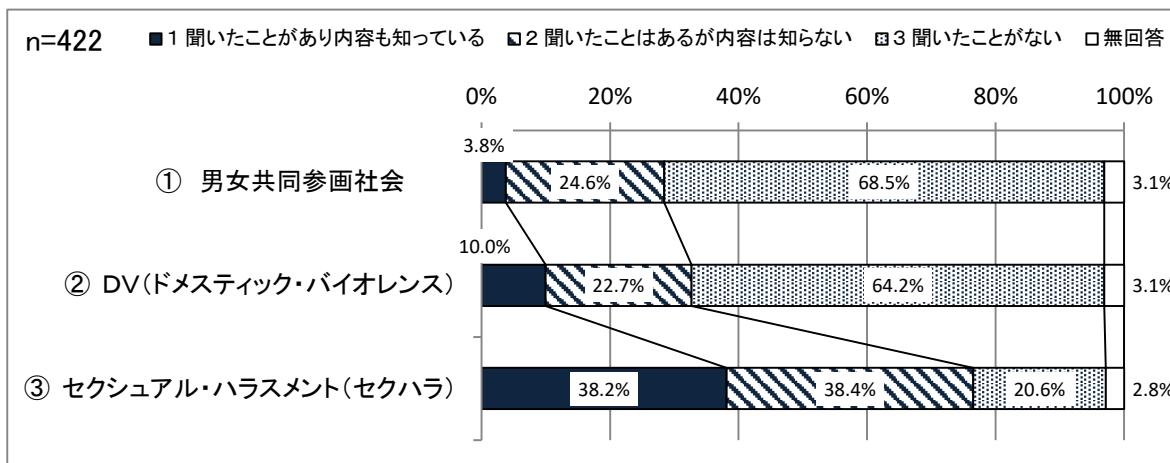
全体



男



女



・全体の「①男女共同参画社会」では、「聞いたことがあり内容も知っている」は4.2%（0.9ポイント増加）、「聞いたことはあるが内容は知らない」は22.0%（1.5ポイント増加）、「聞いたことがない」は69.4%（1.5ポイント減少）である。

・全体の「②DV」では、「聞いたことがあり内容も知っている」は8.8%（3.3ポイント増加）、「聞いたことはあるが内容は知らない」は23.4%（5.9ポイント増加）、「聞いたことがない」は63.5%（8ポイント減少）である。

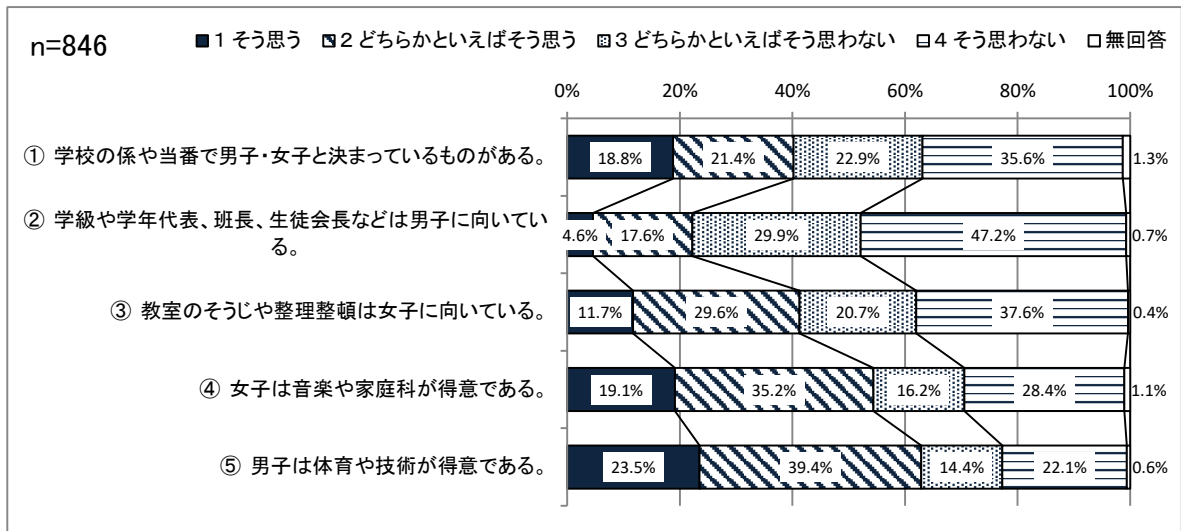
・全体の「③セクシュアル・ハラスメント」では、「聞いたことがあり内容も知っている」は37.9%（15ポイント増加）、「聞いたことはあるが内容は知らない」は36.5%（2.3ポイント増加）、「聞いたことがない」は21.5%（16.1ポイント減少）である。

Ⅱ 調査結果

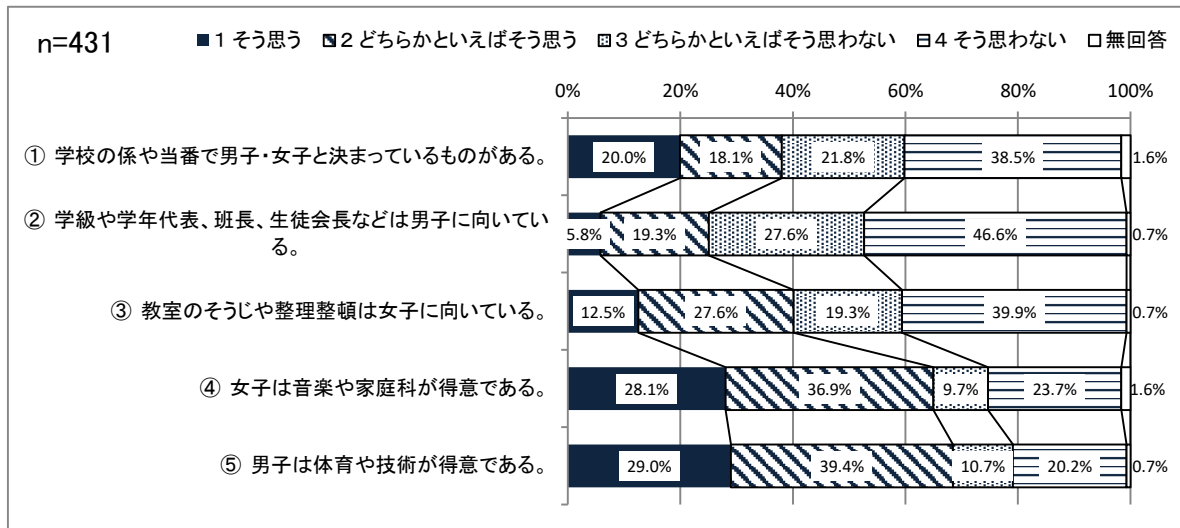
中学生の意識

問2 次のことについてどう思いますか。

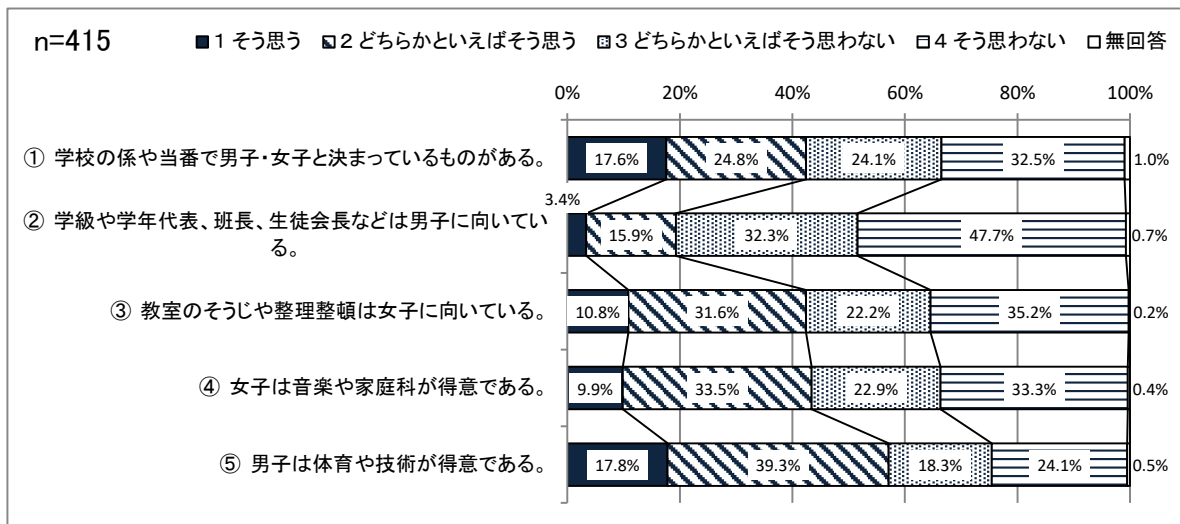
全体



男

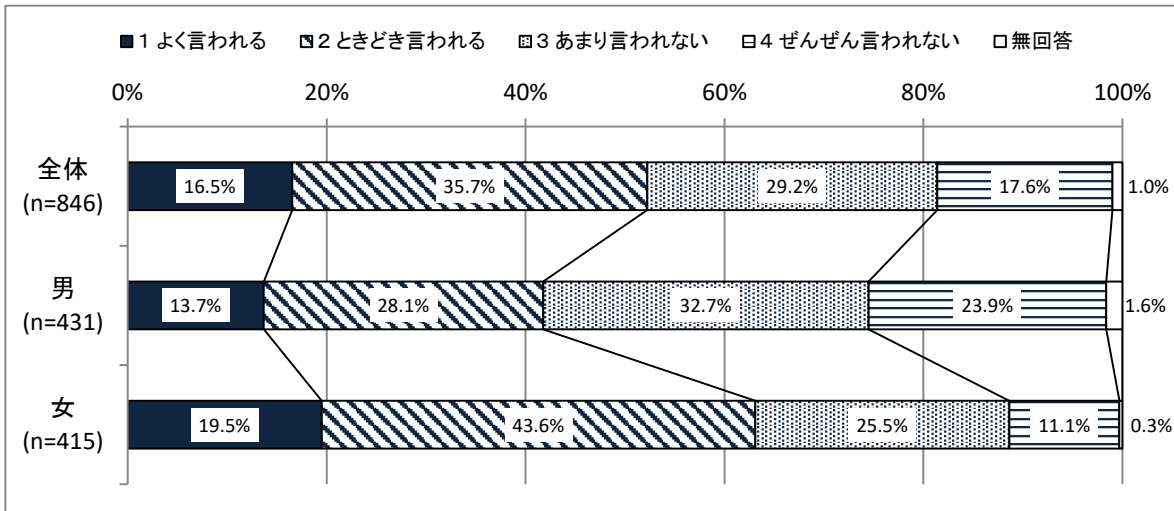


女



- ①の全体では「そう思う」と「どちらかといえばそう思う」を合わせた『そう思う』は40.2%（前回調査より12.3ポイント減少）、「どちらかといえばそう思わない」と「そう思わない」を合わせた『そう思わない』は58.5%（12.2ポイント増加）である。特に、男子の回答では『そう思う』は14.3ポイント減少、『そう思わない』は13.5ポイント増加している。
- ②の全体では、『そう思う』は22.2%（12.6ポイント減少）、『そう思わない』は77.1%（12.1ポイント増加）である。
- ③の全体では、『そう思う』は41.3%（14ポイント減少）、『そう思わない』は58.3%（13.8ポイント増加）である。
- ④の全体では、『そう思う』は54.3%（14.1ポイント減少）、『そう思わない』は44.6%（13.1ポイント増加）である。特に、女子の回答では『そう思う』は20.7ポイント減少、『そう思わない』は20.4ポイント増加している。
- ⑤の全体では、『そう思う』は62.9%（9.8ポイント減少）、『そう思わない』は36.5%（9.3ポイント増加）である。

問3 あなたはおとなの人に「男だから〇〇しなさい」や「女だから〇〇しなさい」と言われたことがありますか。



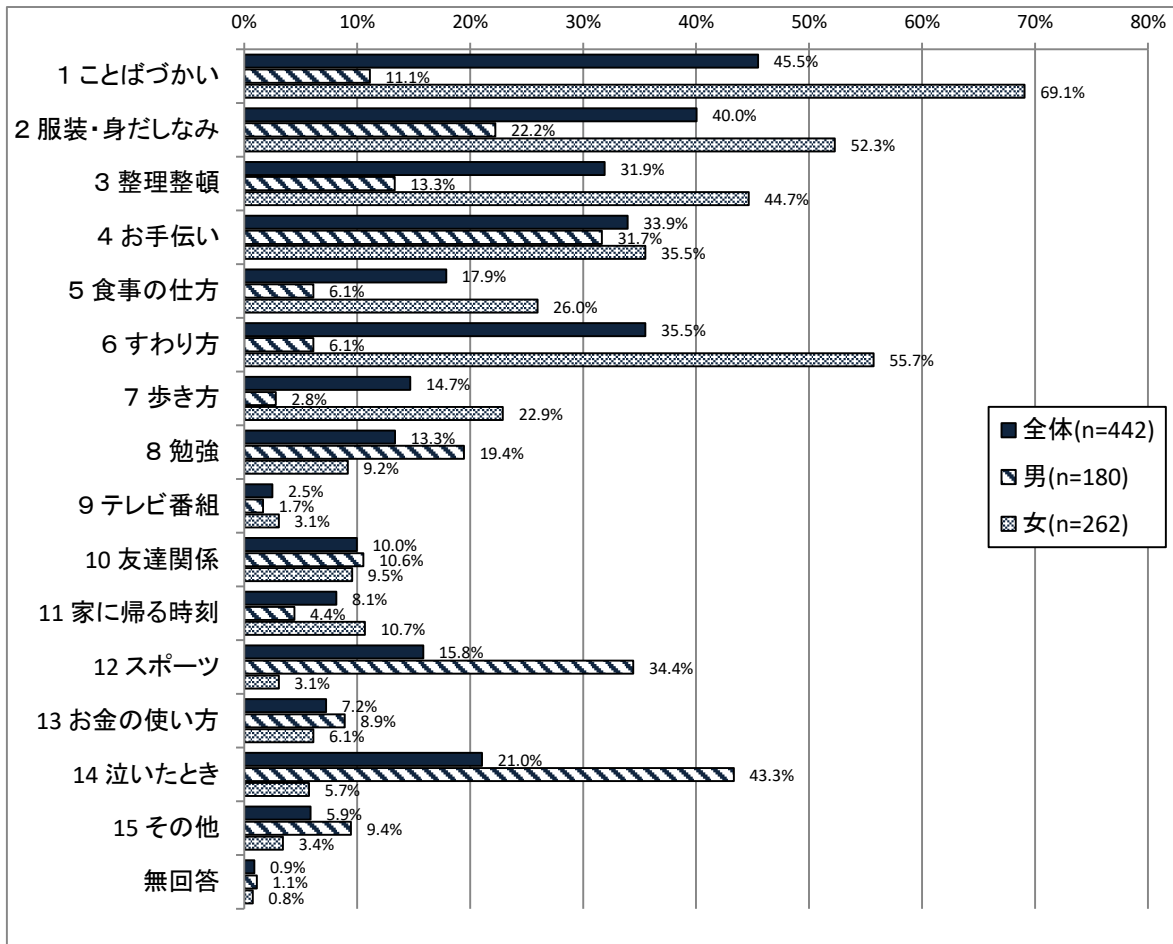
・全体では、「よく言われる」と「ときどき言われる」を合わせた『言われる』は52.2%（0.4ポイント減少）、「あまり言われない」と「ぜんぜん言われない」を合わせた『言われない』は46.8%（0.3ポイント増加）である。

・男子では、『言われる』は41.8%（4.4ポイント増加）、『言われない』は56.6%（4.8ポイント減少）である。

・女子では、『言われる』は63.1%（4.5ポイント減少）、『言われない』は36.6%（4.6ポイント増加）である。

・『言われる』と答えた女子は、男子より21.3ポイント高い。反対に『言われない』と答えた男子は、女子より20ポイント高い。

問4 問3で「よく言われる」または「ときどき言われる」と答えた方に聞きます。
 どんな時に言われましたか。（複数回答）



その他

男

重い物を持つとき	3	力仕事	2	虫がいたとき	2
行動・接し方	2	心	1	度胸	1
一人称	1	口げんかするとき	1	いろいろ	1

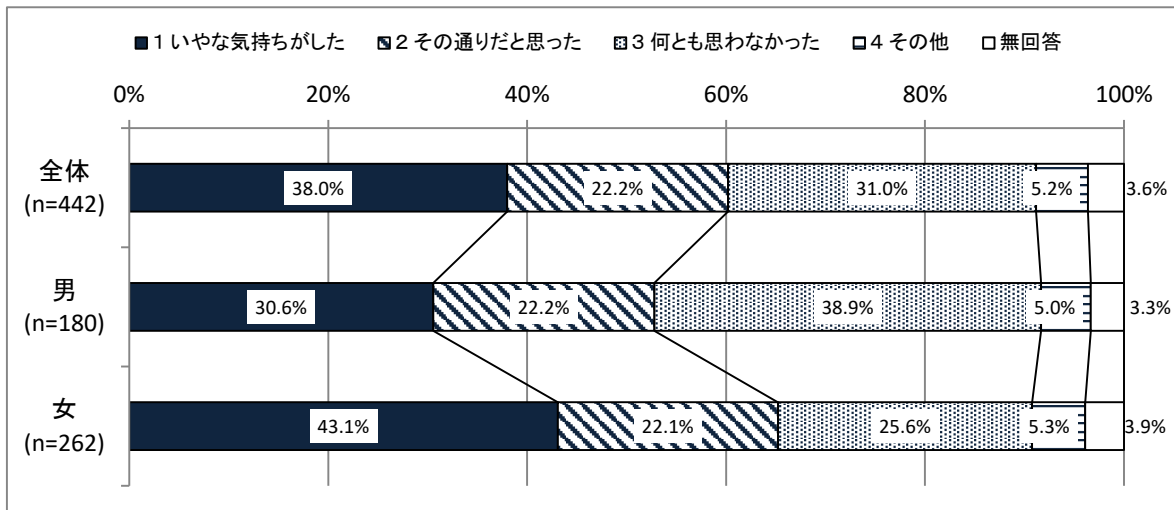
女

笑い声	2	字が汚い	2	趣味	2
一人称	2	持ち物	1	女らしくしなさい	1

男子の主なもの…泣いたとき43.3%、スポーツ34.4%、お手伝い31.7%、服装・身だしなみ22.2%、勉強19.4%

女子の主なもの…ことばづかい69.1%、すわり方55.7%、服装・身だしなみ52.3%、整理整頓44.7%、お手伝い35.5%

問5 問3で「よく言われる」または「ときどき言われる」と答えた方に聞きます。
あなたはその時どんな気持ちになりましたか。



その他

男

いらついた	2	わかるときとわからないときがある	2	うざすぎ	1
期待に応えなきゃ	1	男だからというのは違う	1	へーあっそって思った	1
めんどくさい	1				

女

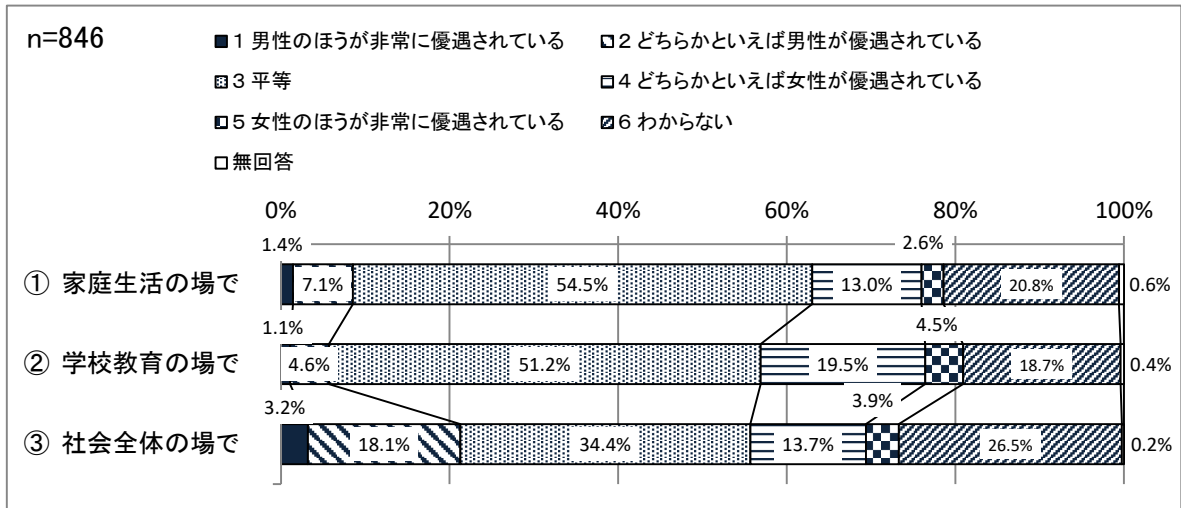
女だからとか関係ない	3	不思議に思った	2	めんどくさい	2
意味が分からなかった	1	素直になれない気持ち	1	しつこい、うざい	1
理不尽	1	少し直そうと思った	1	どちらかと言えば女より男になりたかった	1

・全体では、約4割の38.0%が「いやな気持ちでした」と答えた。（男子は30.6%、女子は43.1%で12.5ポイント女子の方が高い。）

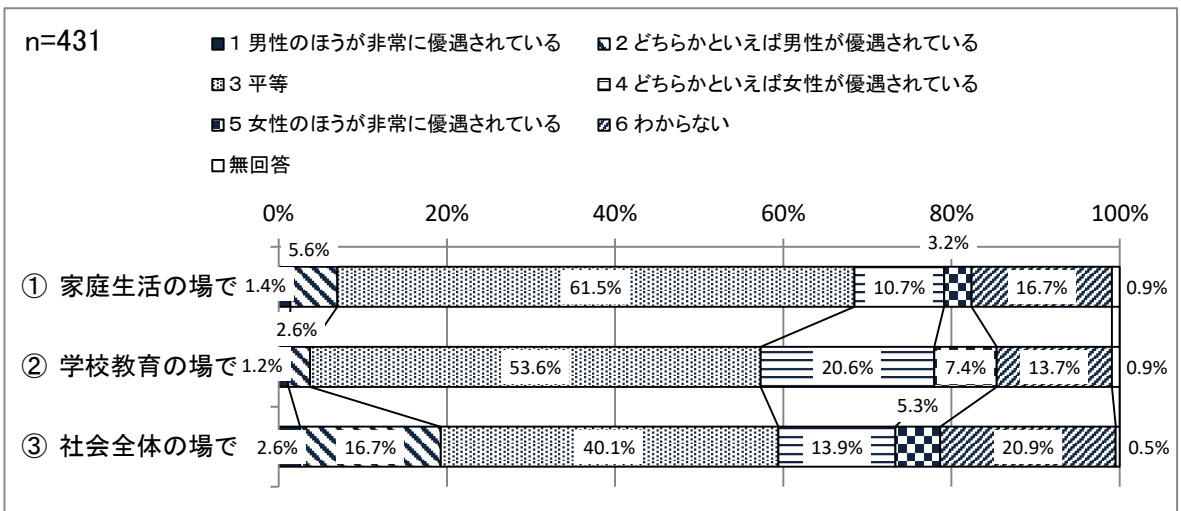
・前回調査と比較すると、「いやな気持ちでした」という回答が多くなっており、全体で7.4ポイント増加している。

問6 次の①～③の場面で、男女の地位は平等になっていると思いますか。

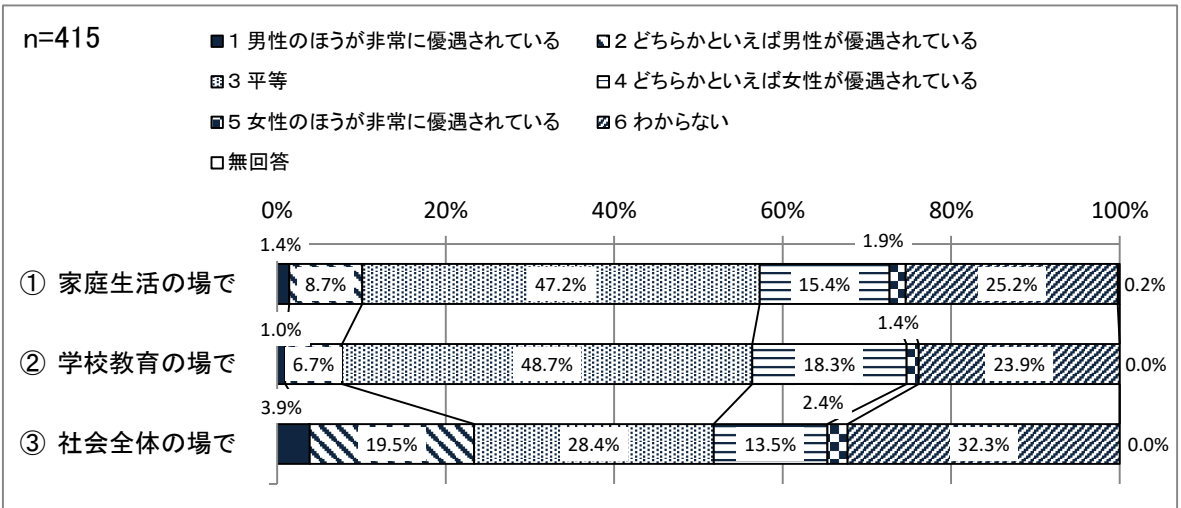
全体



男



女

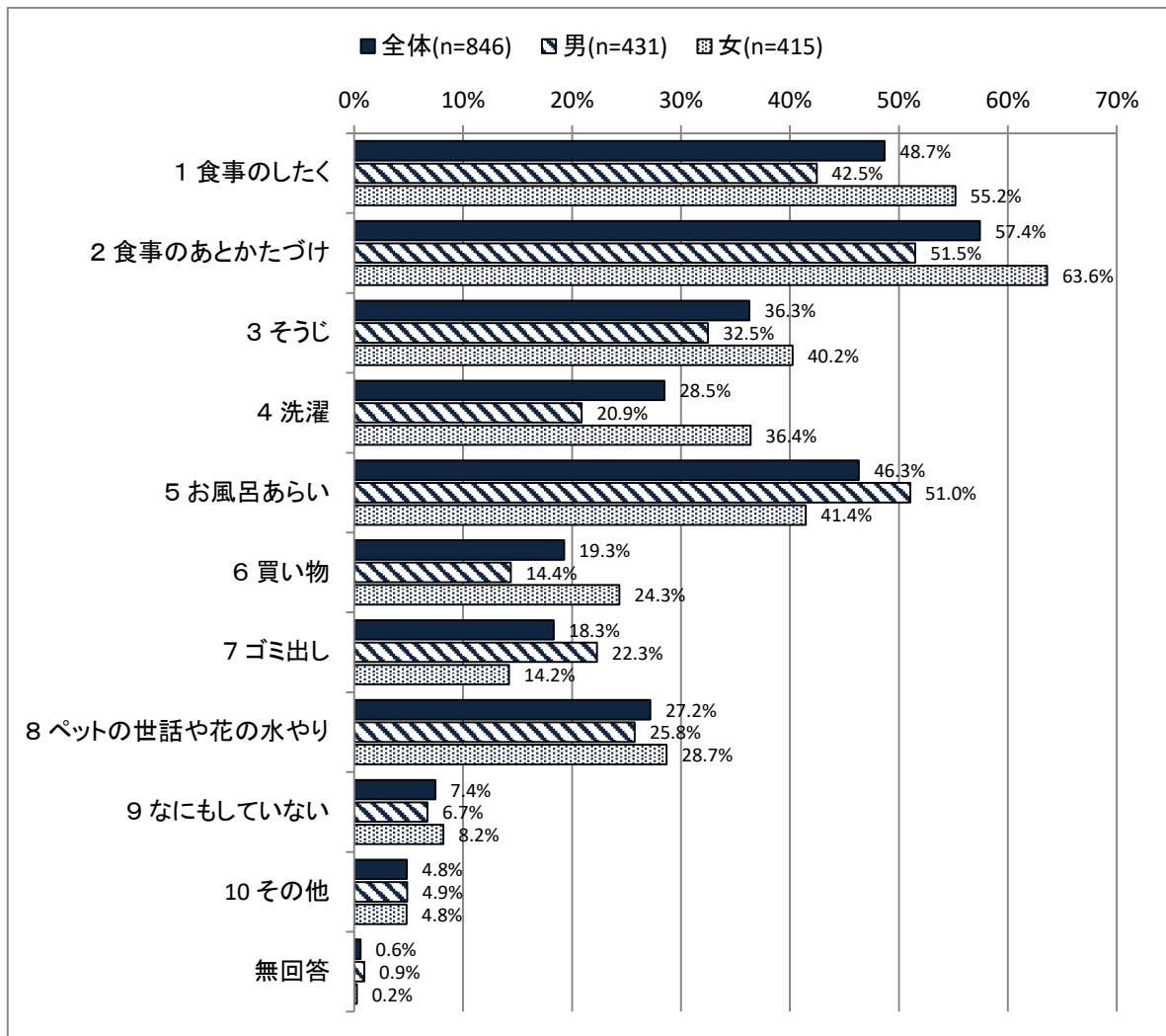


・全体①では「男性のほうが非常に優遇されている」と「どちらかといえば男性が優遇されている」を合わせた『男性の方が優遇されている』は8.5%（2.3ポイント減少）、「どちらかといえば女性が優遇されている」と「女性のほうが非常に優遇されている」を合わせた『女性の方が優遇されている』は15.6%（0.5ポイント減少）、『平等』は54.5%（7.6ポイント増加）である。

・全体②では『男性の方が優遇されている』は5.7%（4.3ポイント減少）、『女性の方が優遇されている』は24.0%（4.8ポイント増加）、『平等』は51.2%（6.9ポイント増加）である。

・全体③では『男性の方が優遇されている』は21.3%（5.9ポイント減少）、『女性の方が優遇されている』は17.6%（6.6ポイント増加）、『平等』は34.4%（2.0ポイント増加）である。

問7 あなたは家の中でどのようなお手伝いをしますか。（複数回答）



その他

男

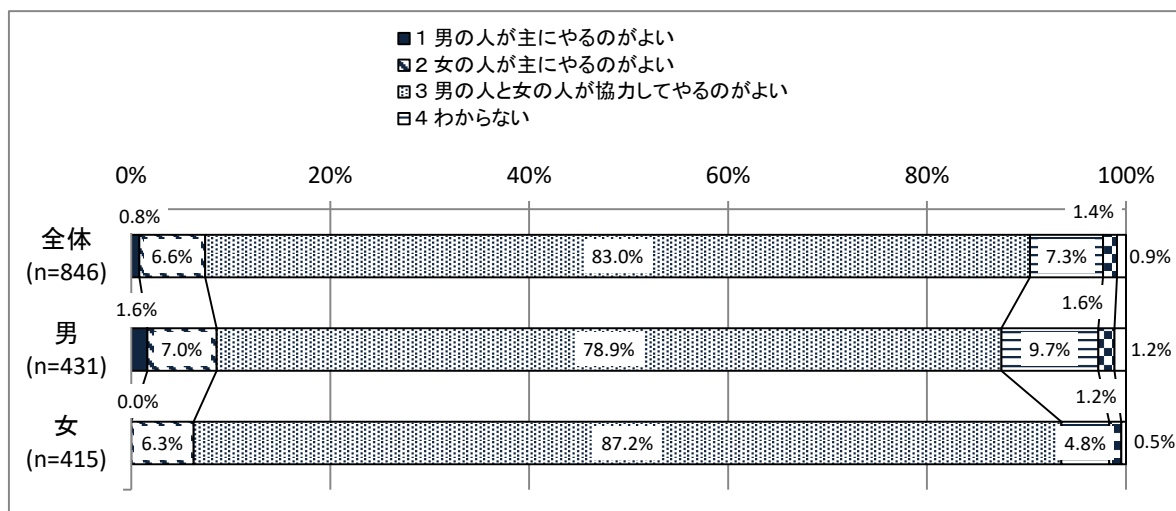
家の戸締まり	2	弟・妹の世話	1	ものを持ってくる	1
靴をならべる	1	荷物持ち	1	寝具の片付け	1
風呂の準備	1	洗車	1	カーテン閉め	1
ファブリーズ	1	氷作り	1	農業の手伝い	1
片付け	1	家に穴をあける	1	自分の筋肉が喜ぶことをしている	1

女

靴をならべる	3	弟・妹の世話	3	ごみ集め	1
ふとんの準備	2	お風呂の栓抜き	1	カーテン閉め	1
草取り	1				

・「食事のしたく」「食事のあとかたづけ」「そうじ」「洗濯」「買い物」「ペットの世話や花の水やり」で女子の方が男子よりお手伝いをよくしている。

問8 あなたは家の中で、食事のしたくやそうじ、洗濯、子育て、介護のような家事は、誰がやるのが一番よいと思いますか。

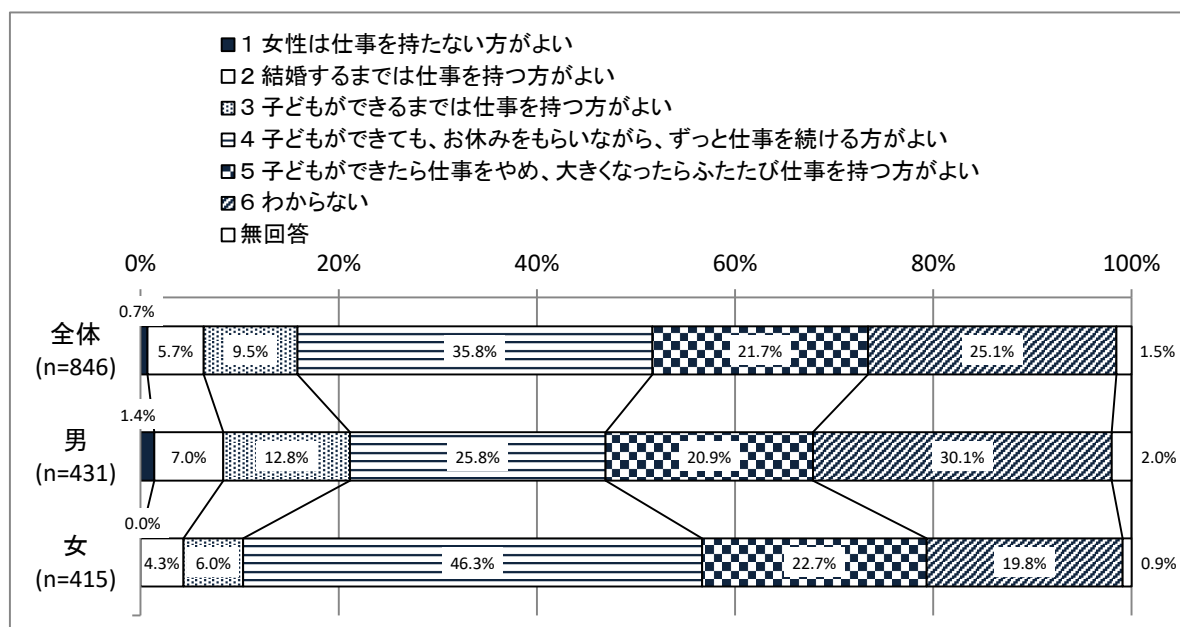


その他

男	みんな平等	1	その時に気が付いた人	1	暇な人、仕事が少ない人	1
	誰がやってもいい	1	誰もやらない	1	全人	1
	女の人が中心になって男の人が協力する	1				
女	性別関係なく協力する	2	家族全員でやる	1	家によってちがう	1
	やれるときにやる	1				

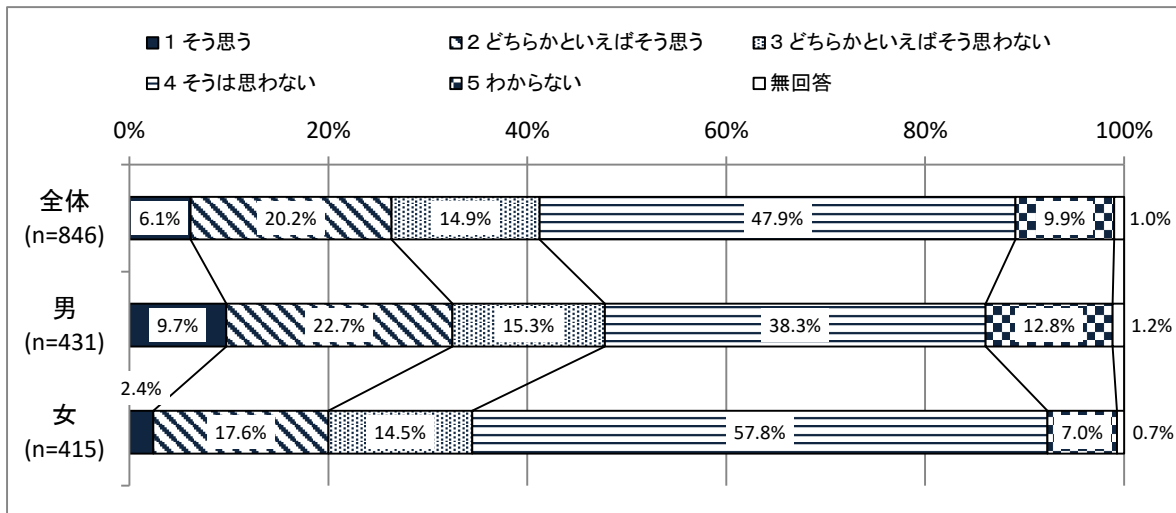
・「男の人と女の人が協力してやるのがよい」と答えた男子は78.9%（28ポイント増加）、女子は87.2%（17.2ポイント増加）である。

問9 女性が仕事を持つことについて、あなたはどのように考えますか。



- ・「子どもができて、お休みをもらいながら、ずっと仕事を続ける方がよい」と答えた男子は25.8% (1.7ポイント増加)、女子は46.3% (前回調査と同じ) で20.5ポイント女子の方が高い。

問10 「男は仕事・女は家庭」という考え方がありますが、あなたはこの考え方についてどう思いますか。

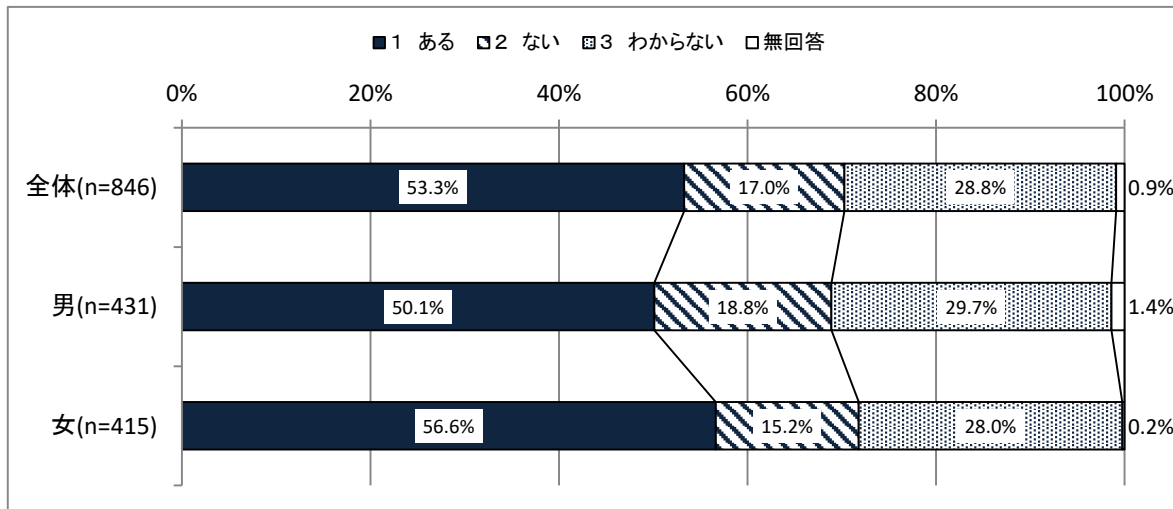


・全体では、「思う」と「どちらかといえば思う」を合わせた『思う』は26.3%（8.3ポイント減少）、「どちらかといえばそう思わない」と「そう思わない」を合わせた『そう思わない』は62.8%（14.3ポイント増加）である。

・『思う』と答えた男子は32.4%（9.1ポイント減少）、女子は20.0%（7.7ポイント減少）で12.4ポイント男子の方が高い。

・『そう思わない』と答えた男子は53.6%（17.2ポイント増加）、女子は72.3%（11.8ポイント増加）で18.7ポイント女子の方が高い。

問11 あなたは、将来つきたい仕事がありますか。



男

サッカー選手	14	天文学の仕事	2	救急救命士	1
野球選手	13	介護士	2	文房具メーカー	1
学校の先生	10	建築士	2	整体師	1
スポーツ関係	8	自動車関係	2	作曲家	1
公務員	8	スポーツ選手	2	動物園の飼育員	1
医者	8	スポーツクラブのコーチ	2	出版社での仕事	1
大工	7	Uber Eats	1	インテリアデザイナー	1
整備士	7	物理学者	1	化学者(薬学)	1
ゲームクリエイター	7	ユーチューバー	1	宮大工	1
消防士	6	看護師	1	パティシエ	1
警察官	6	騎手	1	パイロット	1
薬剤師	5	食品関係	1	水族館の飼育員	1
プログラマー	5	卓球選手	1	技師装具士	1
獣医	4	バレーボール選手	1	宇宙関係	1
シェフ	3	ディズニーキャスト	1	動物保護センター	1
パン屋さん	3	スノーボーダー	1	プラモデルに関する仕事	1
建築家	3	セブンの店員	1	海洋生物学者	1
サッカー関係	3	グローブを作る仕事	1	生物学者	1
バスケットボール選手	3	鉄道貨物の仕事	1	国会議員	1
電気関係	3	音楽会社	1	人の役に立つ仕事	1
理学療法士	3	科学者	1	トランペット奏者	1
農家	3	美容師	1	漫画家	1
自衛官	3	バスケット関係の仕事	1	おもちゃクリエイター	1
スポーツトレーナー	3	水族館の研究者	1	考古学者	1
柔道整復師	2	土木作業員	1	ダンサー	1
医療関係	2	PCを作る仕事	1	漁師	1
鉄道の運転士	2	魚屋	1	弁護士	1
馬に関わる仕事	2	スポーツの指導者	1	鉄道関係	1
料理関係	2	中華料理店	1	包丁職人	1
プロゲーマー	2	飲食店の店長	1	スケボーのデッキのグラフィックを作る	1
保育士	2	工場長	1		

女

看護師	30	スタイリスト	2	機械設計	1
保育士	26	キャラクターデザイナー	2	放射線技師	1
学校の先生	19	通訳	2	警察官	1
薬剤師	14	動物看護師	2	パン屋さん	1
イラストレーター	11	犬の訓練士	2	カウンセラー	1
パティシエ	7	管理栄養士	2	接客業	1
助産師	7	カフェ経営	2	消防士	1
声優	6	介護福祉士	1	幼稚園教諭	1
司書	4	世界に関わる仕事・国際関係	1	ファッションデザイナー	1
メイクアップアーティスト	5	絵に関係する仕事	1	動物関係	1
公務員	4	音に関係する仕事	1	調理師	1
医者	4	医療関係	1	コンポーザー	1
トリマー	4	フライトナース	1	ツアーナース	1
ディズニーキャスト	4	バスケットに関する仕事	1	ダンサー	1
飼育員	4	フライトドクター	1	スポーツトレーナー	1
美容師	3	芸能関係	1	ホテリエ	1
獣医	3	スクールカウンセラー	1	作家	1
料理人	3	広告デザイナー	1	囃子警察犬訓練士	1
美容系の仕事	3	保健士	1	精神心理士	1
介護士	3	臨床心理士	1	ダンスインストラクター	1
理学療法士	3	居酒屋	1	雑誌の出版社	1
会社員	3	ケアワーカー	1	市役所職員	1
歌手	3	天文学者	1	外国人観光客のサポートガイド	1
テレビ関係スタッフ	3	食に関する仕事	1		
漫画家	2	研究者	1	自分の好きなこと、得意なことが活かせる仕事	1
デザイナー	2	弁護士	1		
ウエディングプランナー	2	シンガーソングライター	1	ブリーダー	1
キャビンアテンダント	2	海外で日本語学校の先生	1	塾の先生	1
ヘアメイク	2	クラリネットを作る仕事	1	和菓子職人	1
建築士	2	インテリアコーディネーター	1	女優	1

- ・「ある」と答えた男子は50.1%（11.4ポイント増加）、女子は56.6%（1.1ポイント減少）で6.5ポイント女子の方が高い。
- ・「ない」と答えた男子は18.8%、女子は15.2%で3.6ポイント男子の方が高い。
- ・「わからない」と答えた男子は29.7%、女子は28.0%で1.7ポイント男子の方が高い。

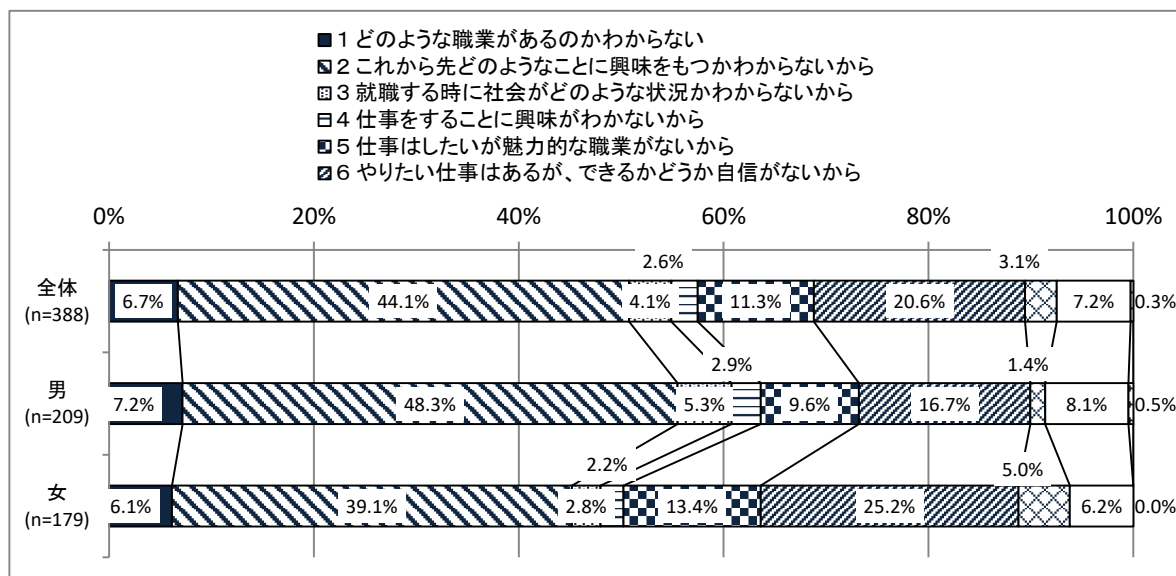
●将来つきたい仕事（男子）

順位	R2	H27
1	サッカー選手	公務員
2	野球選手	スポーツ関係
3	学校の先生	警察官
4	スポーツ関係 公務員 医者	消防士 プロ野球選手
5	大工 整備士 ゲームクリエイター	ゲームクリエイター

●将来つきたい仕事（女子）

順位	R2	H27
1	看護師	保育士
2	保育士	看護師
3	学校の先生	美容師
4	薬剤師	薬剤師
5	イラストレーター	学校の先生 パティシエ

問12 問11で「ない」または「わからない」と答えた方に聞きます。
つきたい仕事がない、または、わからない理由は何ですか。



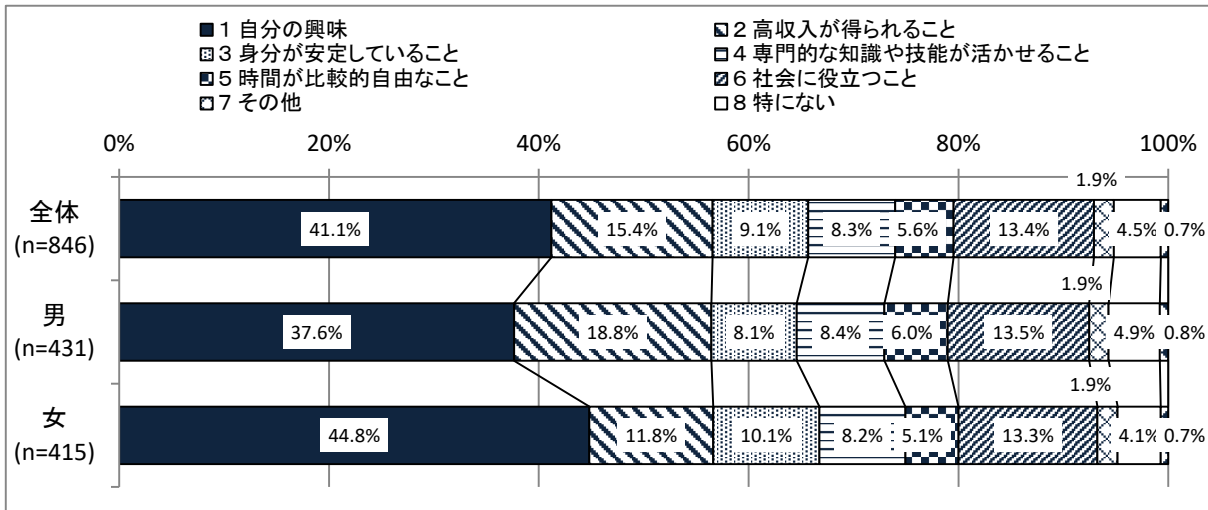
その他

男	職業が見つからない	1	決まってるから	1	将来にまだ迷いがある	1
女	やりたいと思うことがまだない	2	迷っている	2	決まらない	1
	この先夢ができたとしても変わるかもしれないから	1	普通の高校へ行き、普通の会社へ行くことがいいと思う	1	やりたい仕事はあるが安定して生活できると思っていない	1

・全体では、「これから先どのようなことに興味を持つかわからないから」と答えた人は44.1% (5.1ポイント増加) である。

・「やりたい仕事はあるが、できるかどうか自信が無いから」と答えた男子は16.7% (4.6ポイント増加)、女子は25.2% (5.2ポイント減少) で8.5ポイント女子の方が高い。

問13 仕事を選ぶ時に重視することは何ですか。



その他

男	時間と自分が活かせる	1	ブラック企業じゃない	1	自分に最適か	1
	続けられること	1	労働量と給料が釣り合い、安定していて、休みがちゃんととれること	1	自分がやりたいこと	1
女	自分に合うもの	2	働きやすい職場	1	ブラックでないこと	1
	自分の好きなもの	1	自分が長く続けることができる場所	1	LGBTQに理解があるかどうか	1
	楽しみながら仕事を続けられる自信があるもの	1				

・「自分の興味」と答えた男子は37.6%（3.9ポイント増加）、女子は44.8%（6.4ポイント増加）で7.2ポイント女子の方が高い。

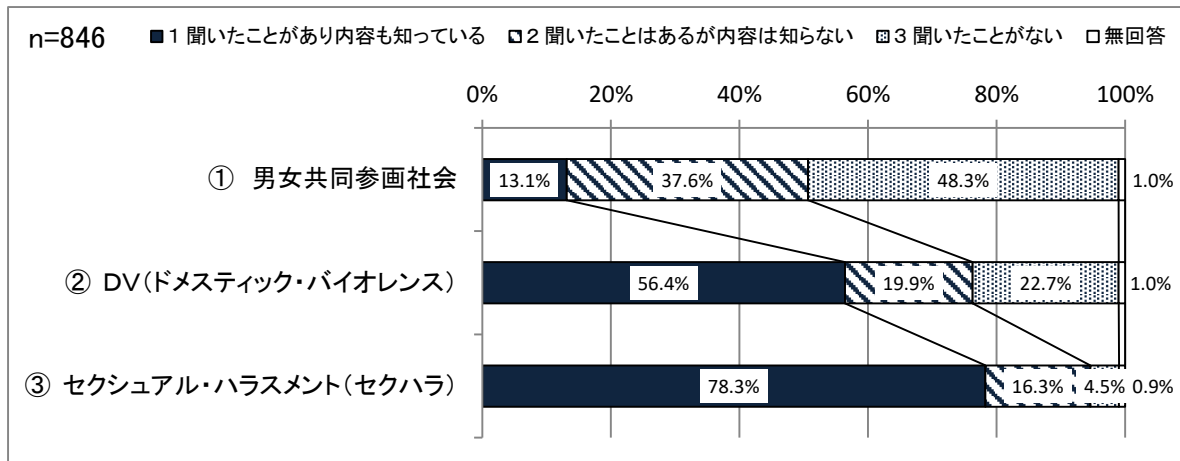
・「高収入が得られること」と答えた男子は18.8%（1.2ポイント減少）、女子は11.8%（3.7ポイント減少）で7ポイント男子の方が高い。

・「身分が安定していること」と答えた男子は8.1%（1.1ポイント減少）、女子は10.1%（2.9ポイント増加）で2ポイント女子の方が高い。

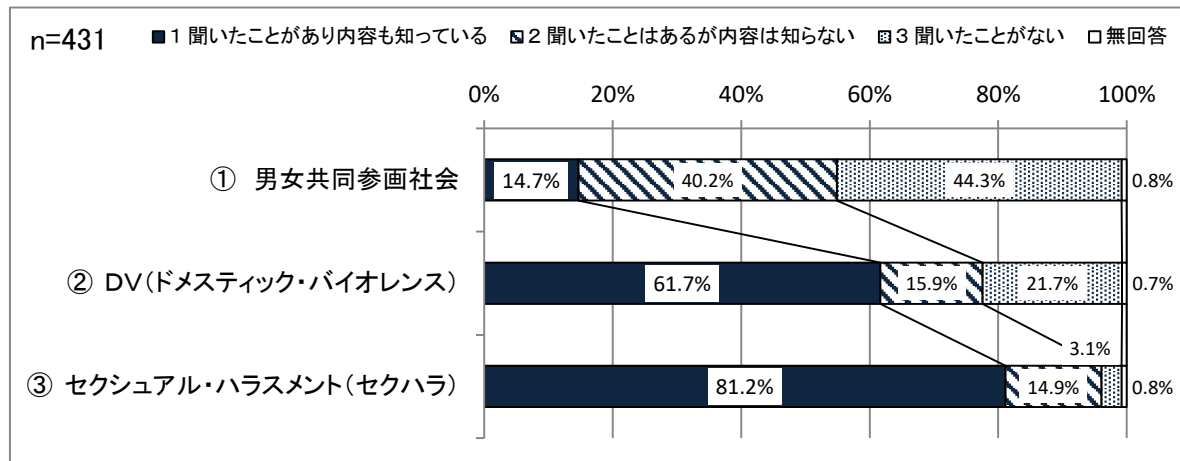
・「専門的な知識や技能が活かせること」と答えた男子は8.4%（4.5ポイント増加）、女子は8.2%（0.6ポイント増加）で0.2ポイント男子の方が高い。

問14 あなたは次の言葉を聞いたことがありますか。

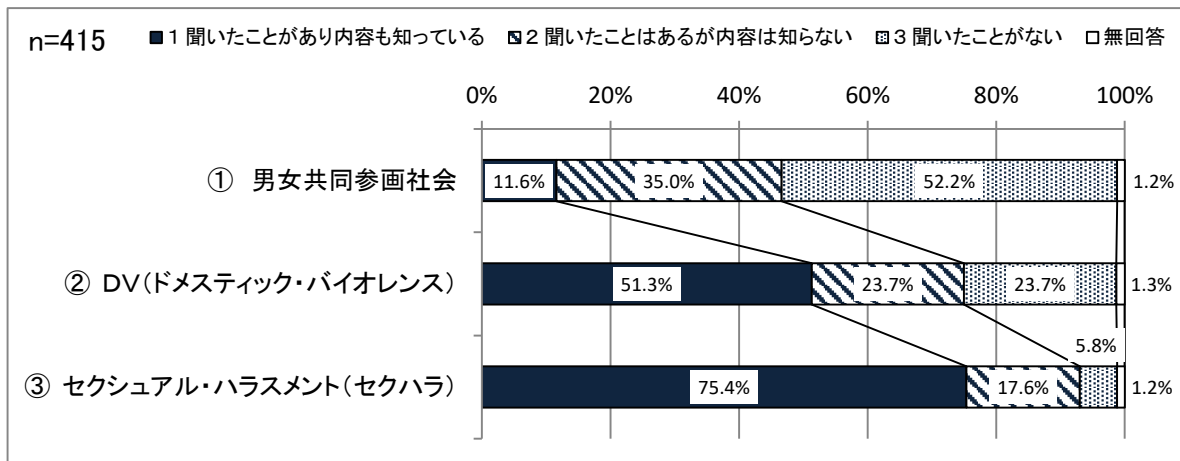
全体



男



女



・「①男女共同参画社会」では、「聞いたことがあります内容も知っている」は13.1%（4.6ポイント減少）、「聞いたことはあるが内容は知らない」は37.6%（8ポイント減少）、「聞いたことがない」は48.3%（13.1ポイント増加）である。

・「②DV」では、「聞いたことがあります内容も知っている」は56.4%（2.5ポイント増加）、「聞いたことはあるが内容は知らない」は19.9%（4ポイント減少）、「聞いたことがない」は22.7%（1.7ポイント増加）である。

・「③セクシュアル・ハラスメント」では、「聞いたことがあります内容も知っている」は78.3%（9.4ポイント増加）、「聞いたことはあるが内容は知らない」は16.3%（6.9ポイント減少）、「聞いたことがない」は4.5%（2.1ポイント減少）である。