



Huwag magtapon ng basura sa isang bakanteng lote.

Itigil ang pagtapon ng basura! Sa ilog, sa kabundukan, sa kalsada, at iba pa. Ang pagtatapon ng basura sa mga bakanteng lote ay makakaapekto ng masama sa kalikasan at sa ating pamumuhay.

Huwag magsunog ng basura!

Ang pagsusunog ng basura sa labas ay ipinagbabawal ng batas. Ang usok, amoy, at abo ay hindi lamang makakagambala sa ating kapit-bahay, ngunit magdududlot din ito ng panganib at masama sa ating kalusugan at sa kapaligiran, kaya tumigil ka!



Maaari mong suriin kung paano magtapon ng basura gamit ang smartphone app.

App. ng Paghihiwalay ng Basura sa Chikusei

Diksyonaryo ng Pag-uuri ng basura

Kalendaryo ng petsa ng pagkolekta

Paano magtapon ng basura

Alert function (paggamit ng alerto)

Pag-download ng app

Mangyaring basahin ang 2D code/ QR code mula sa iyong smartphone at i-download ito.



Para sa iPhone



Para sa Android

Bersyon ng Ingles



Mga katanungan tungkol sa basura



Lungsod ng Chikusei Civil Environment Department Environment Division
Address : 360 Hei, Chikusei City Ibaraki Prefecture

Tel / 0296-24-2130
Email / environ@city.chikusei.lg.jp



Isinalin sa kooperasyon ng :Internasyonal na Samahan sa lungsod ng Chikusei

Tagalog / タガログ語

Lungsod ng Chikusei / 筑西市 Inisyu taong 2020

Sundin ang mga patakaran. Gawing malinis ang lungsod ng Chikusei.

Paano paghiwalayin ang basura at kung paano itapon ang mga ito.



① Paghiwalayin natin ng maayos.

Nasusunog na basura / Hindi nasusunog na basura/ Paghiwalayin ng maayos ang mga maireresiklo /mairerecycle.

② Ilagay natin sa plastic bag na itinalaga.

Ilagay ang mga ito sa isang plastic bag na itinalaga ng lungsod, at itapon ito. Ang basura na hindi nakalagay sa plastic bag ay hindi makokolekta.

③ Itapon natin ang basura sa lugar ng tapunan.

Sa bawat distrito na iyong tinitirhan ay may isang lugar na tapunan ng basura kung saan mo pwede itapon ang basura.

④ Itapon natin ang basura sa itinalagang petsa at oras.

Ilabas ang basura hanggang 8:00 ng umaga sa araw ng pagkolekta na itinalaga sa bawat distrito kung saan ka nakatira.

Petsa ng pagkolekta ng basura sa inyong luga

Ang pinakamalaking basura na pwede natin itapon ay may sukat na 45 cm x 45 cm. at Hanggang 120 cm. lamang ang haba. Kung hindi ka sigurado sa petsa ng pagkolekta ng basura, mangyaring makipag-ugnayan sa Environment Division. (Dibisyon ng Kapaligiran)

Nasusunog na Basura

Ilagay sa itinalagang plastic bag ng lungsod.

Lingguhan



Hindi nasusunog na Basura

Ilagay sa itinalagang plastic bag ng lungsod.

Buwanan



Basura na nireresiklo / nirerecycle

Walang laman na lata / bote, at iba pa..

Buwanan

Ang pag-recycle ng mga bagay para mapakinabangan muli ay hahantong sa pagbabawas ng basura.

Ang malalaking sukat ng basura ay hindi pwede itapon sa lugar ng tapunan ng basura.


Paano magtapon ng malalaking basura na hindi kasya sa plastic bag na itinalaga ng lungsod. Maaring tingnan(mga bagay na hindi maitatapon sa lugar ng tapunan ng basura)



Nasusunog na Basura

Dalawang beses sa isang Linggo

Ilagay sa plastic bag na itinalaga



Basura sa kusina

Tanggalin ang tubig



Ibadad muna ang tulad ng papel sa mantika

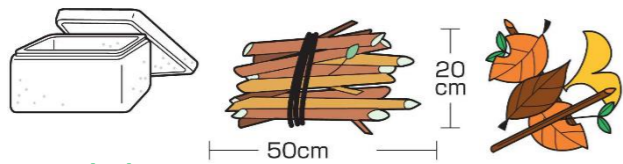
binil / plastik



Tape / Styrofoam



Mga sanga ng kahoy / naglaglagang dahon



Patuyuin ang mga sanga ng kahoy o mga dahon. Taliang o pagsamahin ang mga ito nang mas mababa sa 50 cm. ang haba at 20 cm. ang lapad, at ilagay sa plastic bag na itinalaga ng lungsod.

Goma / mga gawa sa balat / katad

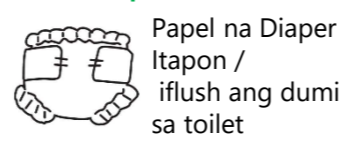


Papel na hindi mapapakinabangan



Tisyu / papel tulad ng mga resibo / papel na carbon/ mga larawan / pinutol na papel ng shredder

At Iba pa



Papel na Diaper Itapon / iflush ang dumi sa toilet

Mga produktong tela




Aluminum foil / aluminyo palara

Hindi nasusunog na basura

Isang beses isang buwan

Ilagay sa plastic bag na itinalaga ng lungsod



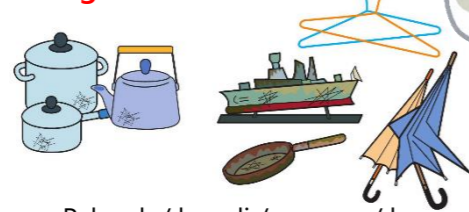
Lata na pang-spray / lighter



Dapat gawin ito sa labas ng bahay!

Ubusin ang laman. Butasan ang lata na pangspray.

Mga metal



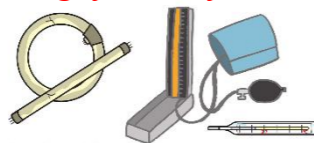
Palayok / kawali / payong / hanger

Kubiyertos o mga panghiwa / karayom/ baso , at iba pa



Ibalot sa papel at lagyan ng label. Ilagay sa plastis bag na itinalaga ng lungsod.

Mga bagay na may mercury



Ihiwalay ang fluorescent na ilaw / termometro / sphygmomanometer(pangskat ng blood pressure) at iba pa. Ilagay sa plastic bag na itinalaga.

Mga lata na hindi mapapakinabangan / Bote (maliban sa pagkain)



Lata ng langis

Mga keramika at iba pa.



De-koryenteng kagamitan



Tanggalin ang baterya. Ilagay sa kasyang plastic bag na itinalaga ng lungsod.(mas mababa sa sukat na 45cm. ang lapad)

Parmasyutiko / Kosmetiko

Pwede mairecycle / Pwede magamit muli

Isa(1) o dalawang(2) beses sa isang buwan

Ilagay sa kulay asul na kahon sa tapunan ng basura.

Papel at iba pa.



Ibat ibang uri ng papel na pwede irecycle: *tisyu, carbon paper, Hindi pwedeng irecycle ang mga larawan

1. dyaryo/ pahayagan Pagsamahin at taliang.
2. kahon / karton Hugasan ng tubig ang mga papel na
3. magasin, at iba pa. Hugasan ng tubig ang mga papel na
4. papel na pack / papel na karton pack o karton.

Mga walang laman na lata



1. bakal Hugasan ang loob ng lata ng tubig.
2. aluminyo Alisin ang laman ng lata bago itapon.

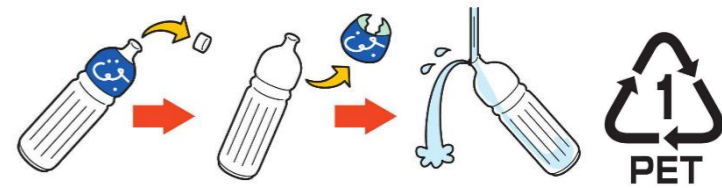
Bote



1. Walang kulay
2. Brown na lata
3. At ibang kulay [asul, berde, itim at iba pa]

Hugasan ng tubig. Ibukod o pagsamahin ang bawat uri Ang mga bote (bukod sa laman na pagkain) ay hindi nasusunog na basura.

Plastik na bote



Alisin ang takip at label. Hugasan ang loob ng tubig. Bote ng inumin at pangtimplang bote lamang ang kailangan. Nakakain na mantika, sabon at iba pa ay hindi pwedeng isama.

Baterya




1. Baterya ng sasakyan
 2. bilog na baterya(hugis butones)
- Ang mga baterya ng mga de-koryenteng kagamitan ay hindi maaaring itapon..

Mga gamit na hindi maitatapon sa lugar ng tapunan ng basura.

Mga gamit na hindi maaaring itapon sa lungsod.

Maaaring kumunsulta sa isang dalubhasa / tindahan / o kung saan ginawa.

- TV, ref , washing machine, aircon
- Tile, tatami, mga materyales sa gusali tulad ng bloke.
- Pang-apula ng apoy, gas silindro, pulbura, kemikal Computer
- Mga pyesa ng sasakyan
- Materyales sa Agrikultura, at iba pa..
- Mga labi, bato, lupa
- Basura na hindi naproproseso sa Environment Center.



Malaking basura (bagay na hidi kasya sa plastic bag na itinalaga ng lungsod)

- Environment Center (Direktang tapunan) 658 Shimokawashima, Lungsod ng Chikusei Tel: 0296-33-3755 Tanggapan : Lunes ~ Biyernes , Unang Linggo ng bawat buwan 8:30 ~ 11:45 / 13:00 ~ 16:30 Bayad : 100 yen bawat 10 kg.
- Pinto sa pintong pagkolekta ng lungsod (may bayad) Petsa ng Pagkolekta :
 - ・Distrito ng Shimodate : Ika-4 na Miyerkules ng buwan
 - ・Ibang Distrito : Ika-3 na Miyerkules ng buwan
 Petsa ng Aplikasyon : Environment Division sa Munisipyo Sa bintana ng bawat sangay Bayad : 750 yen ang isa, hanggang 5 piraso Makipag-ugnayan : Dibisyon ng Kapaligiran Tel : 0296-24-2130

