

第2次筑西市総合計画 市民意識調査結果



平成27年度

筑西市

目次

1. 調査の概要	1
1) 調査の目的	1
2) 調査の方法	1
3) 回収状況	1
2. 調査結果	2
(1) あなた自身のことについてお答えください。	2
(2) 買い物と医療	17
(3) 筑西市の全般的な施策	24
1) 満足度	24
2) 重要度	27
3) 分野別の全体評価	30
4) 前回（平成 23 年 後期基本計画策定時）調査との比較（参考）	91
(4) 筑西市の魅力	100
(5) 今後のまちづくり	102
(6) 人口減少対策	105
3. 小学校区別分析	113
4. 自由意見	154
5. 市民意識調査票	161
参考 1. 自由意見一覧	170
参考 2. 集計結果表	205

1. 調査の概要

1) 調査の目的

本調査は、筑西市の現状、まちづくりの取り組みに対する市民の満足度、社会情勢などから取組みを必要とする重要な課題について、市民の意向や行動の実態を把握することを目的に実施しました。

さらに、本市では、現在、平成 29 年度を初年度とする「筑西市総合計画」の策定に取り組んでいます。この計画の策定にあたっては、本調査結果を活用していきます。

2) 調査の方法

- (1) 調査地域：筑西市全域
- (2) 調査対象：全市民（20 歳以上）
- (3) 配布数：2,500 通
- (4) 抽出方法：20 歳以上の市民から無作為抽出
- (5) 調査方法：郵送による発送・回収
- (6) 調査期間：平成 27 年 9 月 10 日～平成 27 年 9 月 25 日

3) 回収状況

- (1) 配布数：2,500 通
- (2) 回収数：1,459 通
- (3) 回収率： 58.4%

なお、回収率は、前回（平成 23 年 後期基本計画策定時）の回収率（58.8%）とほぼ同等の回収率となっています。

2. 調査結果

(1) あなた自身のことについてお答えください。

問1 性別をお答えください。

回答者数 1,459 人のうち 46.0%が男性、53.0%が女性でした。

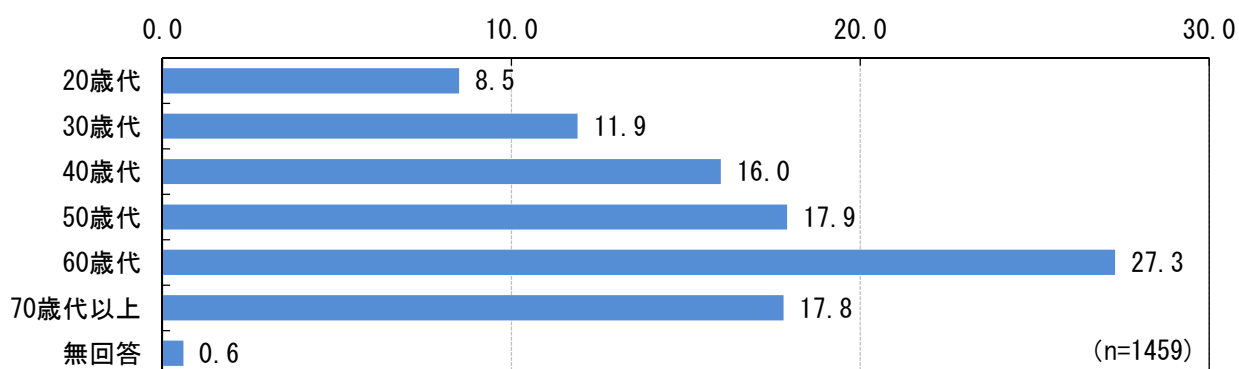
(単位：%)



問2 あなたの満年齢はおいくつですか。

回答者の年齢層は、「60歳代」が最も多く、27.3%と全体の4分の1を占めており、「70歳代以上」の17.8%を加えると60歳以上の高齢者は45.1%となり、高齢者の割合が高い結果です。また、「50歳代」が17.9%、「40歳代」が16.0%、「30歳代」が11.9%、「20歳代」が8.5%となっており、若い世代のほうが少ないことがわかります。

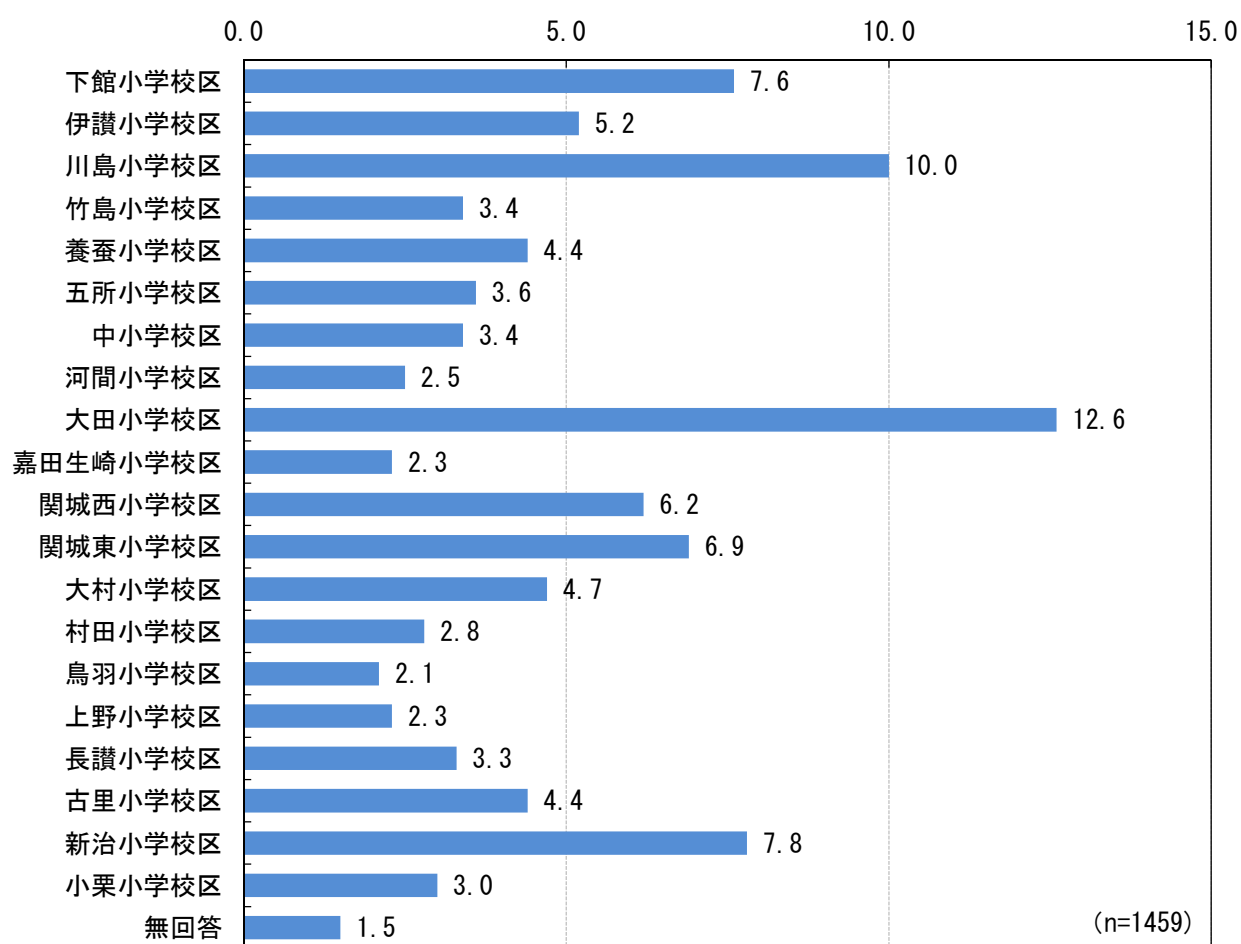
(単位：%)



問3 あなたの住んでいる地域（小学校区）はどこですか。

回答者の居住地区（小学校区）は、以下のグラフの通りとなっています。数が多いのは、「大田小学校区」が12.6%、「川島小学校区」が10.0%、「新治小学校区」が7.8%、「下館小学校区」が7.6%の割合となっています。

(単位：%)

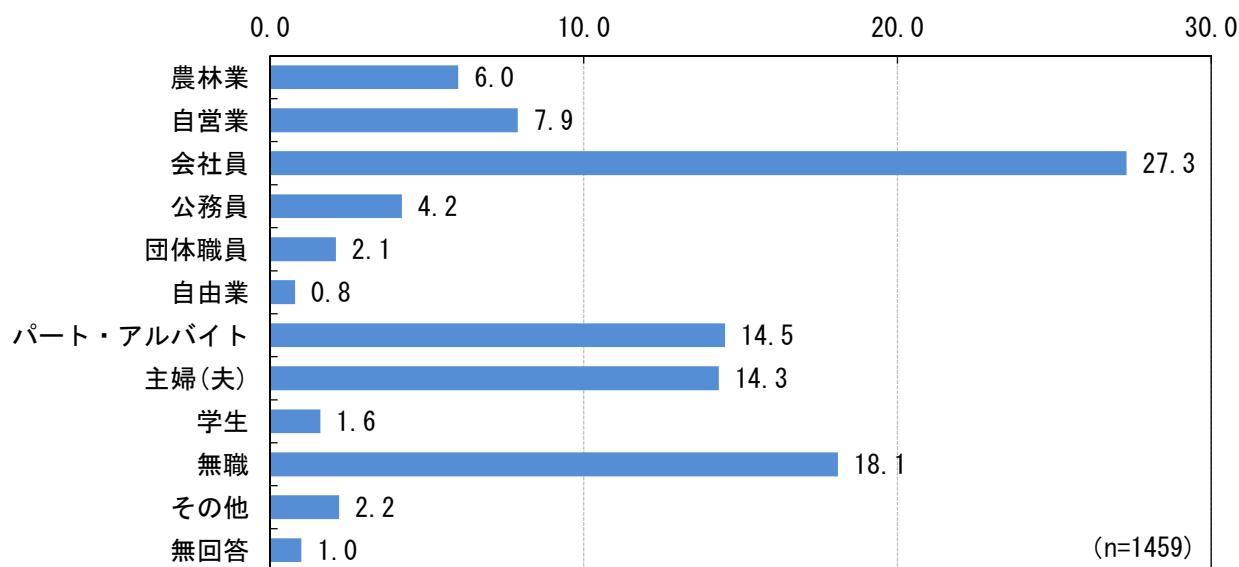


問4 あなたの職業は次のうちどれですか。（兼業の場合は、主とする職業）

回答者の職業は、「会社員」が27.3%と最も多く、「無職」が18.1%、「パート・アルバイト」が14.5%、「主婦（夫）」が14.3%となっています。「無職」や「主婦（夫）」が多いのは、高齢者の構成比率が高いことがその原因として考えられます。

また、「自営業（卸売・小売・サービス業・製造業）」が7.9%、「農林業」が6.0%、「公務員」は4.2%となっています。

（単位：％）

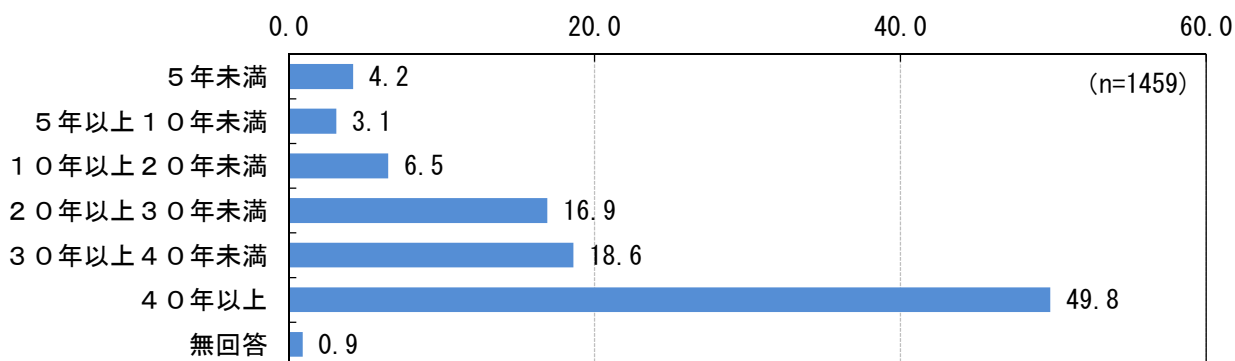


問5 あなたは筑西市に住んでどのくらいになりますか。それぞれお答えください。

《年数》

居住年数は、高齢の回答者が多いためか「40年以上」が49.8%と半数を占めています。次いで「30年以上40年未満」が18.6%、「20年以上30年未満」が16.9%となっており、居住歴の長い市民が多い結果となっています。

（単位：％）



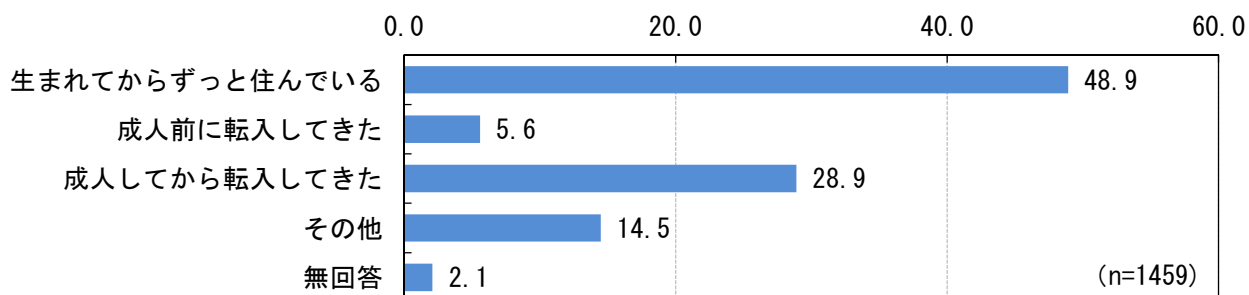
前回（平成 23 年 後期基本計画策定時）と比較してみると、居住年数に大きな差はみられませんが、5 年未満の人がやや増加しています。

	今回 H27	H23 調査	差
5 年未満	4.2	3.7	0.5
5 年以上 10 年未満	3.1	3.3	-0.2
10 年以上 20 年未満	6.5	6.0	-0.5
20 年以上 30 年未満	16.9	18.9	2.0
30 年以上 40 年未満	18.6	19.7	-1.1
40 年以上	49.8	47.2	2.6
無回答	0.9	1.1	-0.2

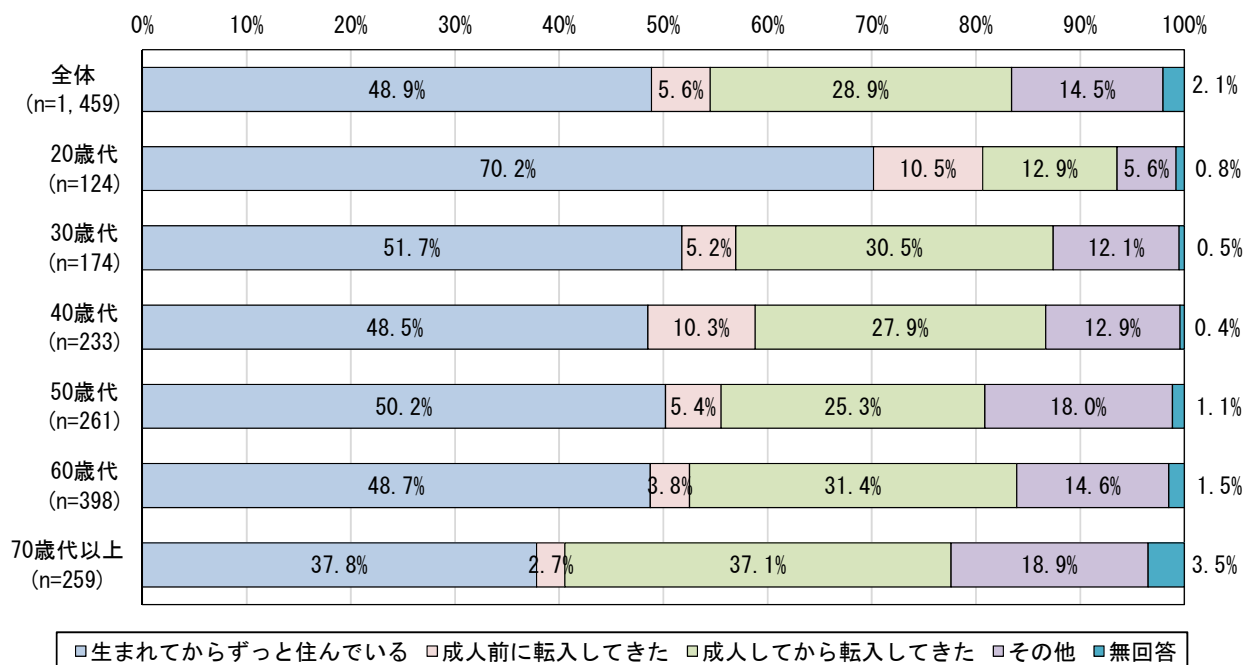
《転入等》

「生まれてからずっと住んでいる」が 48.9%と半数を占めています。「成人してから転入してきた」は 28.9%で、「成人前に転入してきた」は 5.6%と少数です。

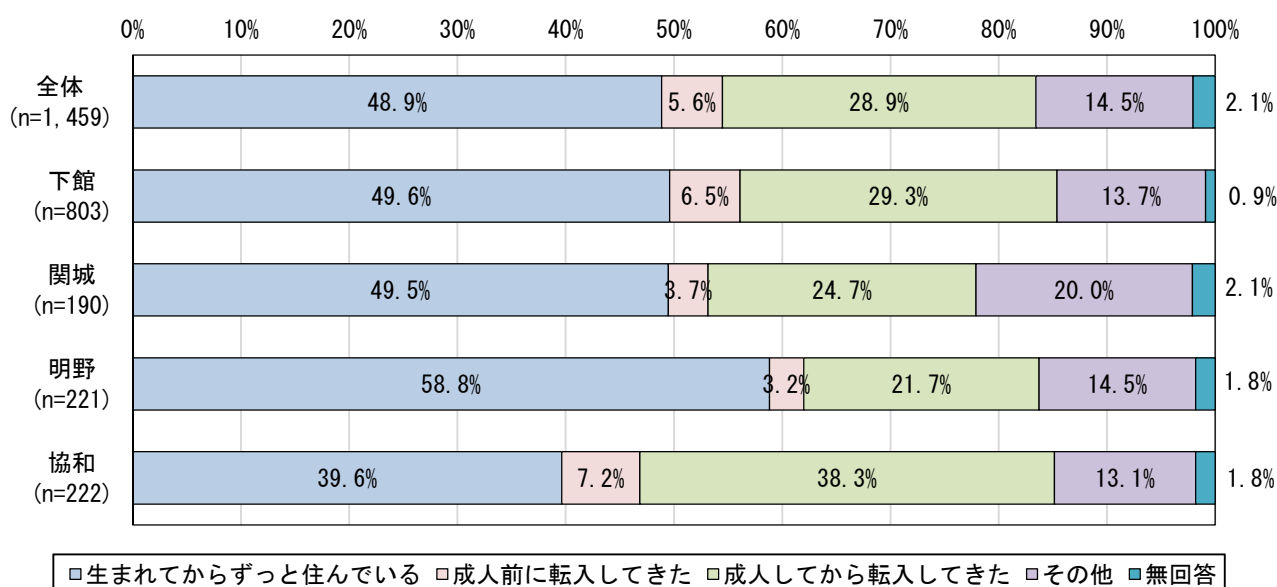
(単位：%)



年齢別では、「生まれてからずっと住んでいる」は各世代で最も多くなっており、特に20歳代で70.2%と極めて高くなっています。「成人してから転入してきた」は20歳代の12.9%から30歳代で30.5%へと増加しています。



地区別では「生まれてからずっと住んでいる」人は明野地区で多く、協和地区でやや少なくなっています。逆に「成人してから転入してきた」人は協和地区で38.3%と多く、明野地区や関城地区で少なくなっています。



回答結果を平成23年調査と差の検定を行い比較してみると、この4年間で「生まれてからずっと住んでいる市民」は55.5%から48.9%に減少しています。また「成人してから転入してきた」人も33.9%から28.9%に低下しています。

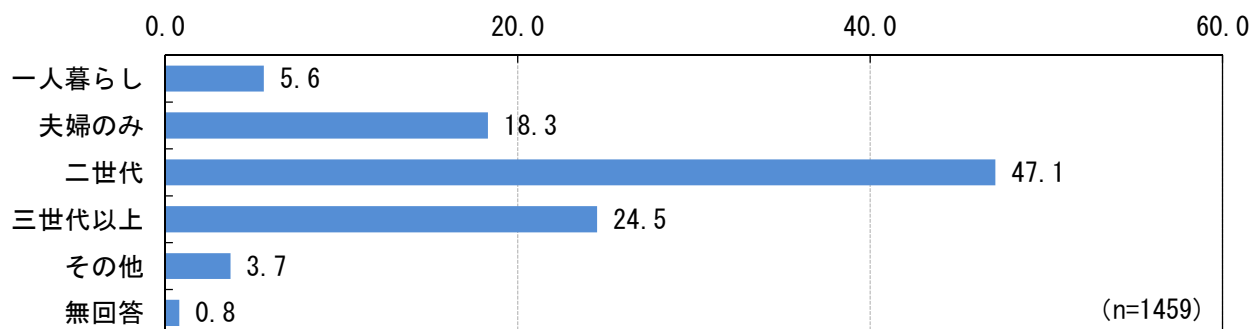
評価項目	今回 H27	H23 調査	差	備考
生まれてからずっと住んでいる	48.9	55.5	-6.5	減少が認められる
成人前に転入してきた	5.6	4.9	0.7	差はみられない
成人してから転入してきた	28.9	33.9	-5.0	成人してからの転入者も減少

問6 あなた（記入者）のご家庭の家族についてお答えください。

《家族構成》

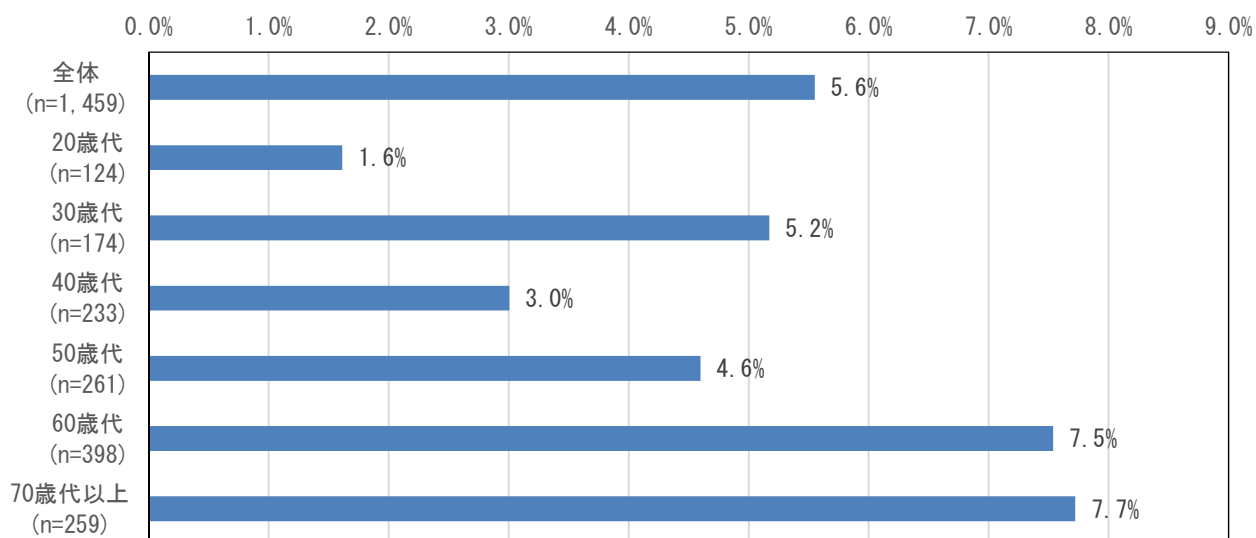
家族構成は、「二世帯（親と子など）」が47.1%と約半数を占め最も多くなっています。次いで「三世帯以上（親、子、孫など）」が24.5%となっています。核家族は、「夫婦のみ」が18.3%、また、「一人暮らし」は5.6%です。

（単位：％）

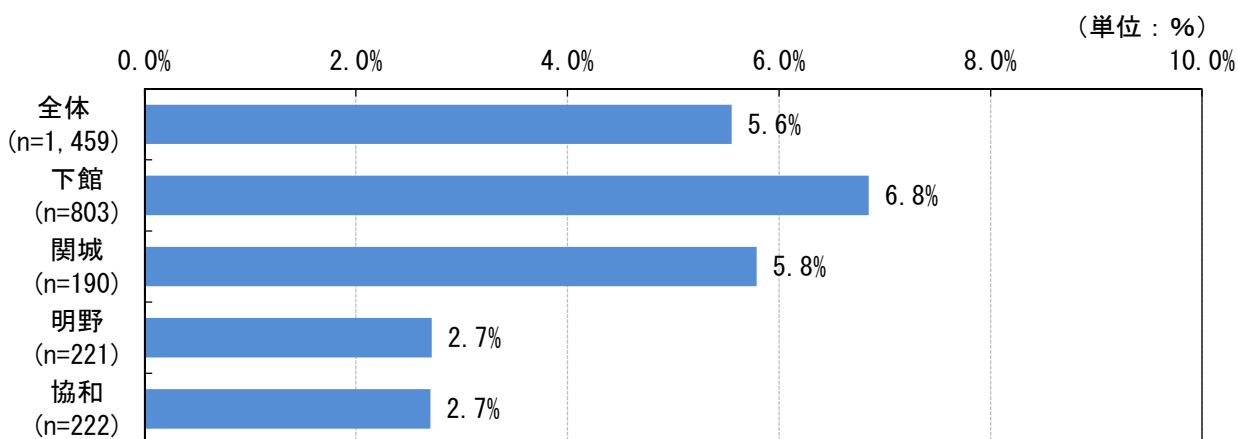


世代別に「一人暮らし」の割合をみると、20歳代が最も少なく1.6%となっており、次いで40歳代が3.0%となっています。30歳代が5.2%と40歳代より多いのは40歳代より独身者が多いことがその理由と考えられます。

また、60歳代は7.5%、70歳以上は7.7%となっており、高齢者に一人暮らしが多いことがわかります。



地区別で「一人暮らし」の割合をみると、下館地区で6.8%とやや多く、明野地区と協和地区はともに2.7%で、おおよそ市平均の半分となっています。



《家族のようす》該当するものをすべてお答えください。

子育て世帯では、「中学生以下の子どもがいる」世帯が 24.1%と全体の4分の1となっています。「出産を予定している家族がいる」は2.5%です。

また、「高齢者世帯（65歳以上だけの世帯）」は17.1%で全体の6分の1強を占めています。「介護が必要な家族がいる」も14.3%（7件に1件）と高い割合となっています。

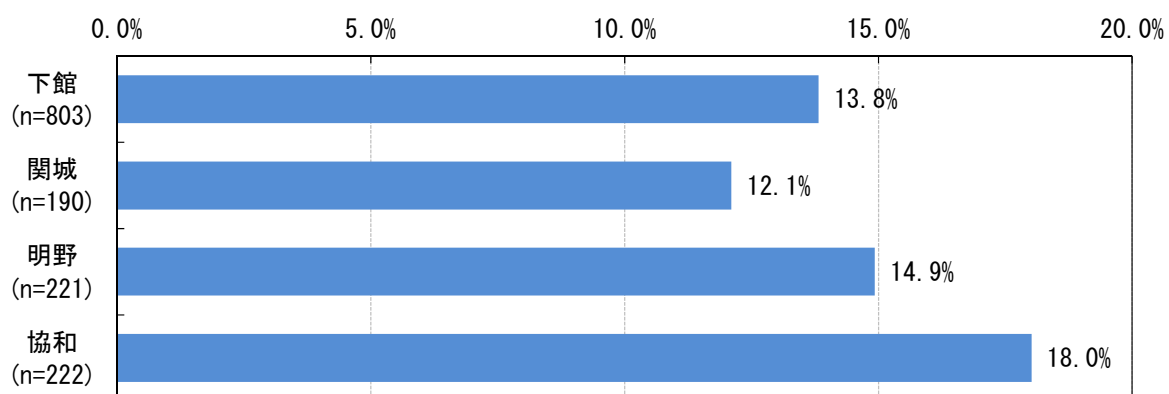
「母子または父子世帯」も8.0%と少なくない状況にあります。

（単位：%）



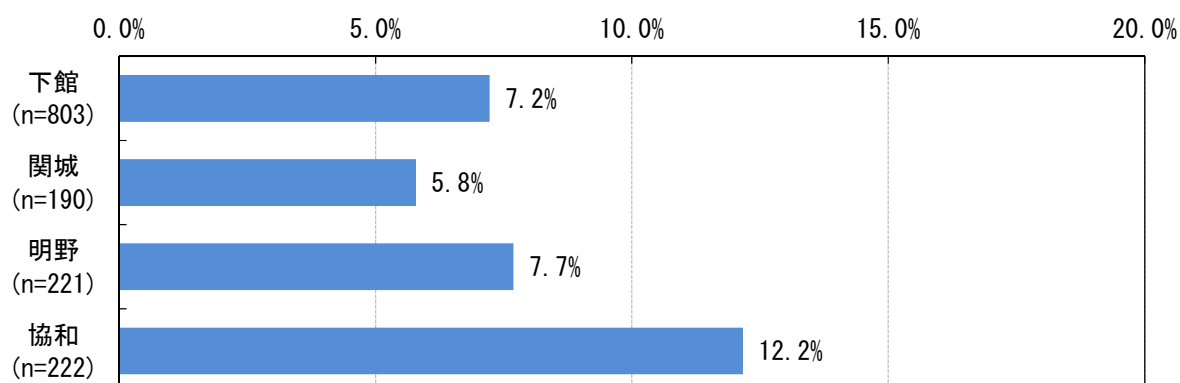
介護の必要な家庭を地区別にみると協和地区で18.0%と高くなっています。

（単位：%）



また、母子家庭、父子家庭も協和地区で 12.2%と他の地区より多くなっています。

(単位：%)



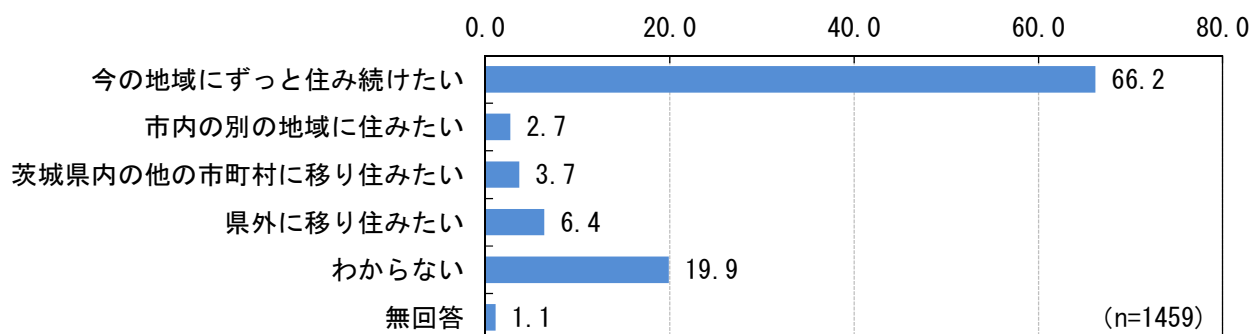
調査結果を平成 23 年調査と比較すると、差があると判断されるのは「一人暮らし」が 3.7%から 5.6%に増加しています。また、「中学生以下の子どもがいる」家庭も減少しています。

評価項目	今回 H27	H23 調査	差	備考
一人暮らし	5.6	3.7	1.9	増加が認められる
夫婦のみ	5.6	4.9	0.7	差はみられない
中学生以下の子どもがいる	24.1	27.6	-3.5	少子化により減少しているが、差はわずか
介護が必要な家族がいる	14.3	13.7	0.6	わずかに増加しているが、差はない
母子または父子世帯	8.0	7.7	0.3	差はみられない

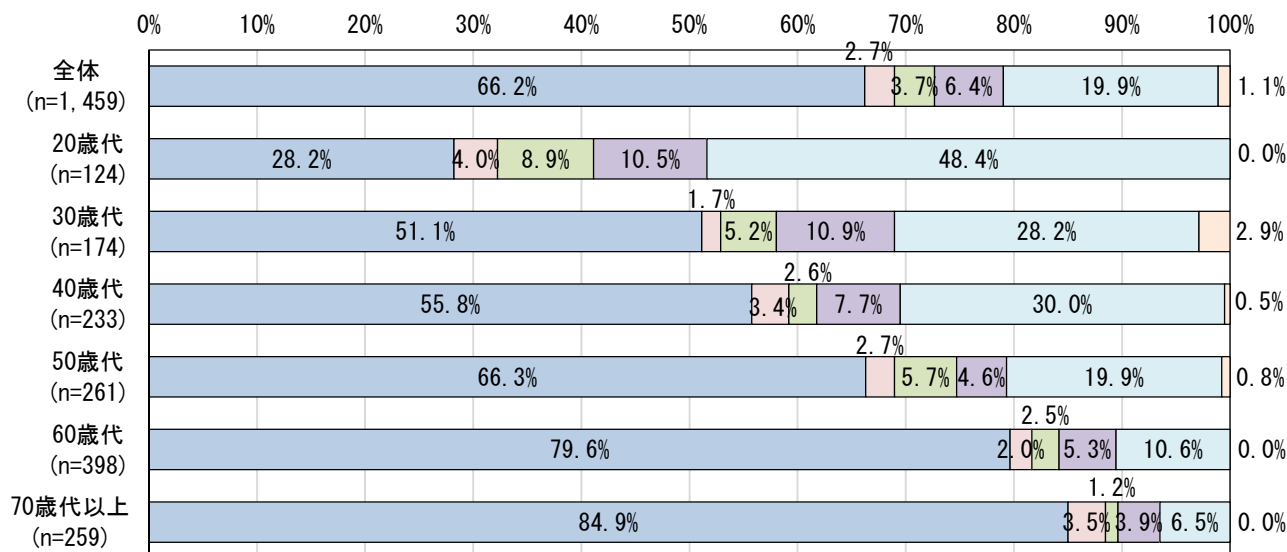
問7 あなたは今後とも筑西市に住み続けたいと思いますか。次の中から1つ選んでお答えください。

「今の地域にずっと住み続けたい」が66.2%と最も多く、全体の3分の2を占めています。第2位は「わからない」が19.9%で2割となっており、移転を希望する人は少数です。

(単位：%)

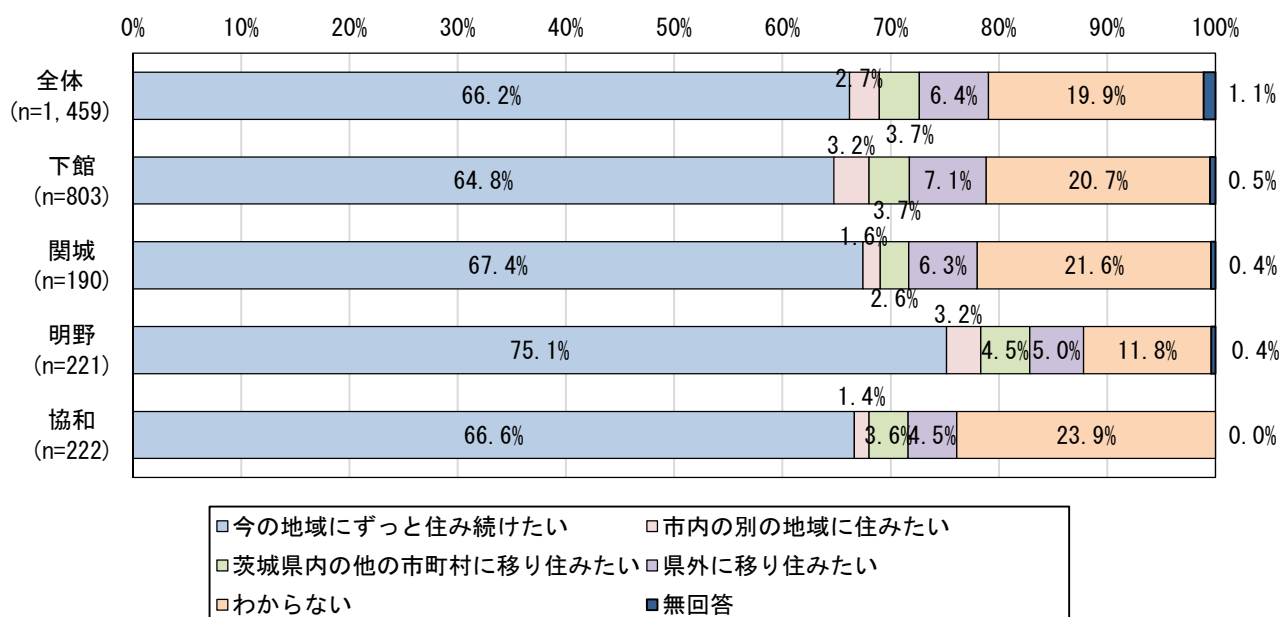


年齢別では「今の地域にずっと住み続けたい」が20歳代で28.2%と最も少なく、年齢が高くなるに従って増加しており、30歳代で51.1%と半数に達しており、70歳以上では84.9%と大多数を占めています。



- 今の地域にずっと住み続けたい
- 市内の別の地域に住みたい
- 茨城県内の他の市町村に移り住みたい
- 県外に移り住みたい
- わからない
- 無回答

居住地区別にみると、「今の地域にずっと住みたい」は明野地区で 75.1%と他の地域に比べ高い回答となっています。



調査結果を平成 23 年調査と比較すると、「今の地域にずっと住みたい」人が 73.0%から 66.2%に減少しています。また、「県外に移り住みたい」という人は 4.3%から 6.4%へと増加しています。

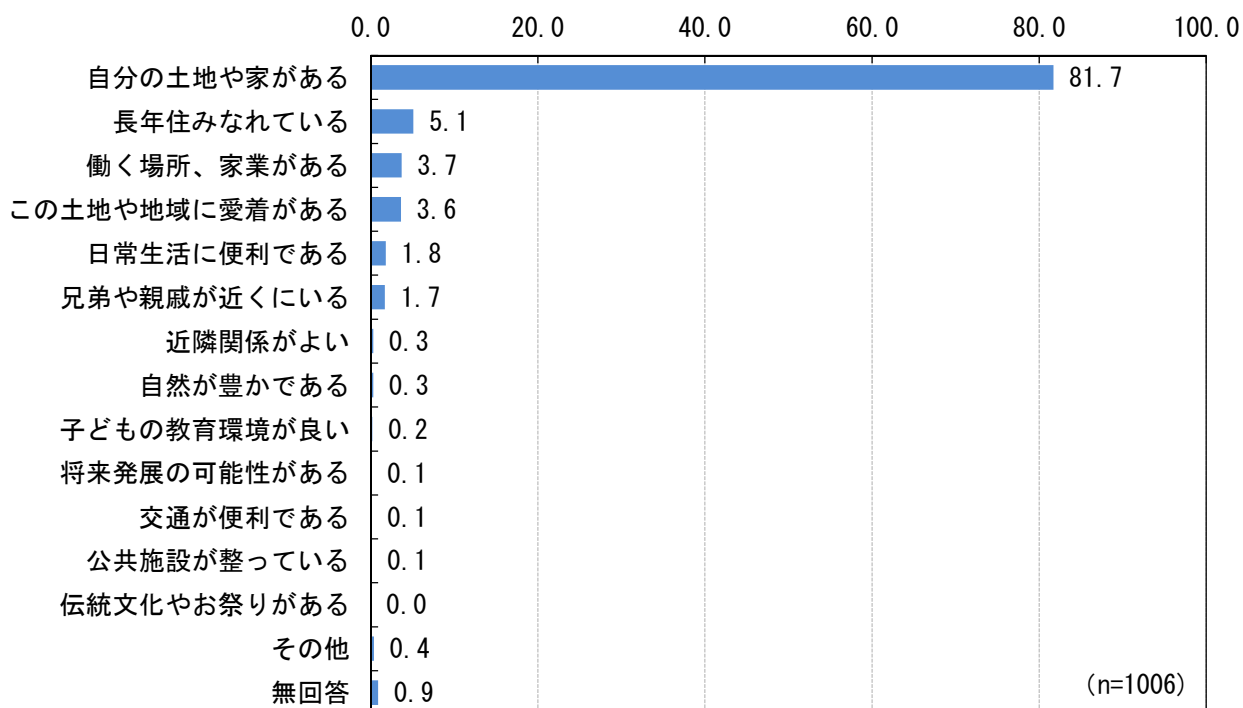
評価項目	今回 H27	H23 調査	差	備考
今の地域にずっと住み続けたい	66.2	73.0	-6.8	ずっと住み続けたい人は減少がみとめられる
市内の別の地域に住みたい	2.7	2.2	0.5	差はみられない
茨城県内の他の市町村に移り住みたい	3.7	3.1	0.6	差はみられない
県外に移り住みたい	6.4	4.3	2.1	増加が認められる
わからない	19.9	16.9	3.0	増加が認められる

問8 問7で1または2とお答えの方におたずねします。その理由の1位・2位・3位をお答えください。

第1位

第1位は「自分の土地や家がある」が81.7%と大多数となっています。

(単位：%)



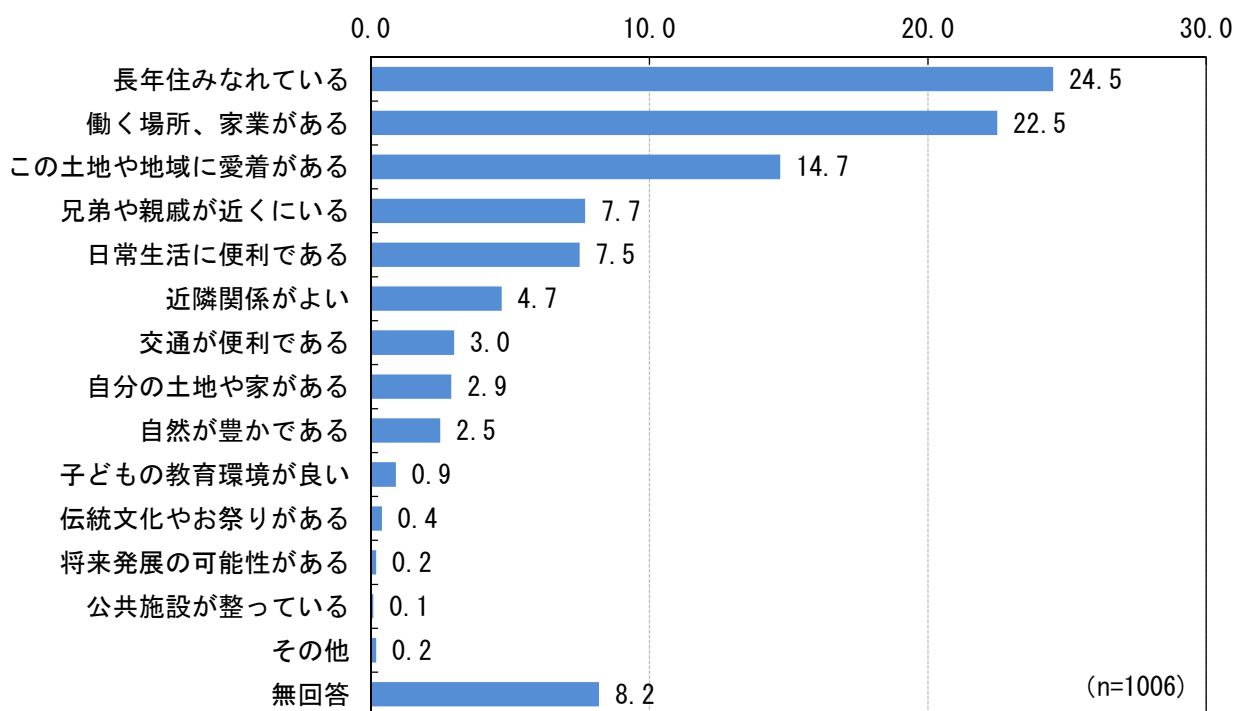
年齢別でも各世代で「自分の土地や家がある」が最も多くなっていますが、20歳代では42.5%とやや少なく、「働く場所、家業がある」が20.0%を占めています。

	第1位	第2位	第3位
20歳代	自分の土地や家がある 42.5%	働く場所、家業がある 20.0%	この土地や地域に愛着 17.5%
30歳代	自分の土地や家がある 70.7%	長年住み慣れている 7.6%	この土地や地域に愛着 兄弟や親戚が近くに5.4%
40歳代	自分の土地や家がある 73.2%	長年住み慣れている 8.7%	働く場所、家業がある 8.0%
50歳代	自分の土地や家がある 88.3%	働く場所、家業がある 3.9%	長年住み慣れている 2.8%
60歳代	自分の土地や家がある 85.8%	長年住み慣れている 5.5%	この土地や地域に愛着 2.5%
70歳以上	自分の土地や家がある 87.3%	長年住み慣れている 3.1%	兄弟や親戚が近くにいる 2.6%

第2位

第2位は「長年住みなれている」が24.5%、「働く場所、家業がある」が22.5%、「この土地や地域に愛着がある」が14.7%となっています。

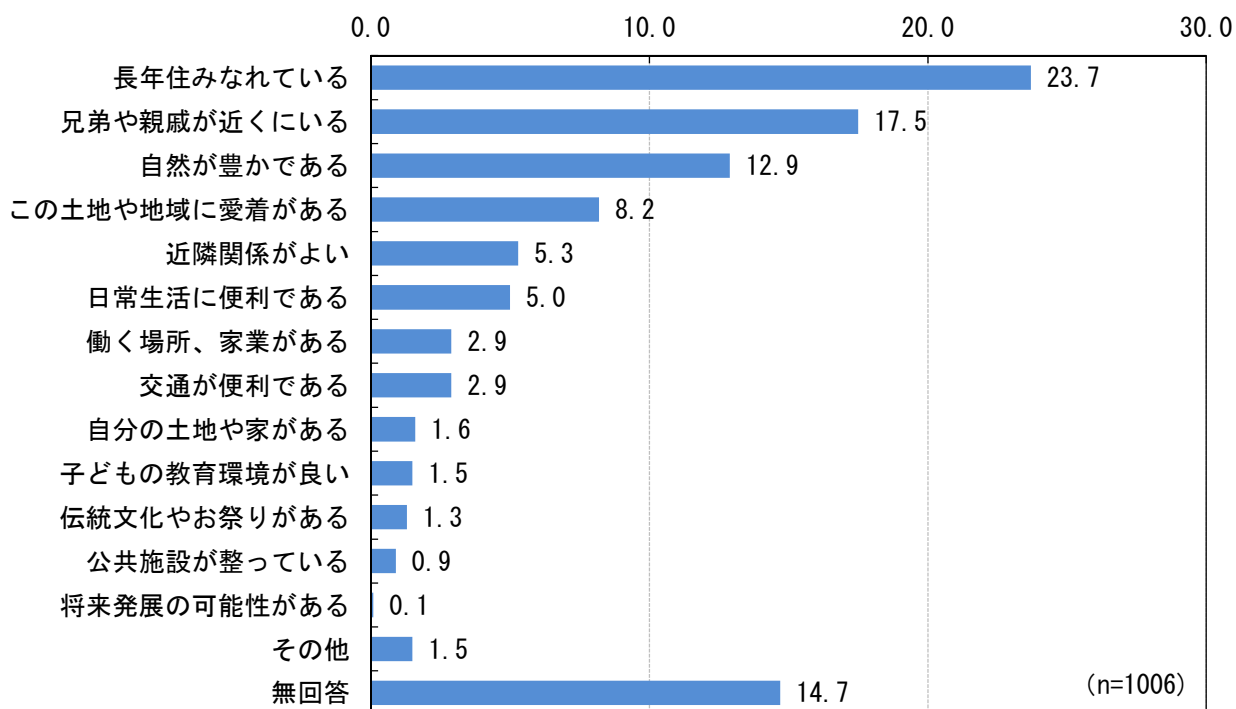
(単位：%)



第3位

第3位には「長年住みなれている」が23.7%で最も多く、「兄弟や親戚が近くにいる」が17.5%、「自然が豊かである」が12.9%となっています。

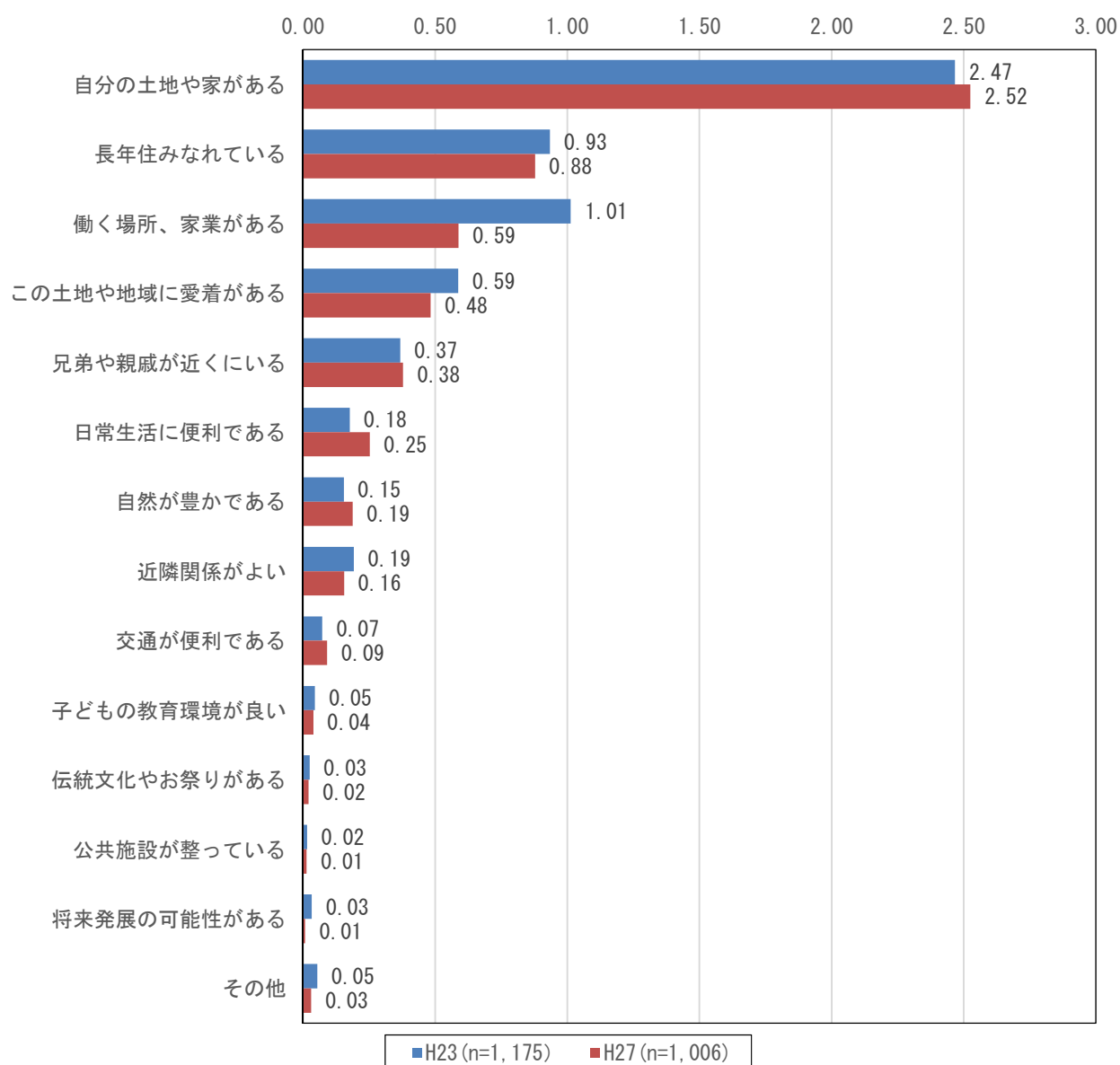
(単位：%)



全体評価

第1位を3点、第2位を2点、第3位を1点とした場合の合計得点は、「自分の土地や家がある」が際だって高い回答となっているほか、「長年住みなれている」、「働く場所、家業がある」、「この土地や地域に愛着がある」、「兄弟や親戚が近くにいる」の順となっています。

また、これを平成23年調査と比較すると「働く場所、家業がある」が大きく低下しています。増加している回答は「日常生活に便利である」「自然が豊かである」「交通が便利である」などがみられます。これに対し「長年住み慣れている」「この土地や地域に愛着がある」や「近隣関係がよい」などで低下しています。



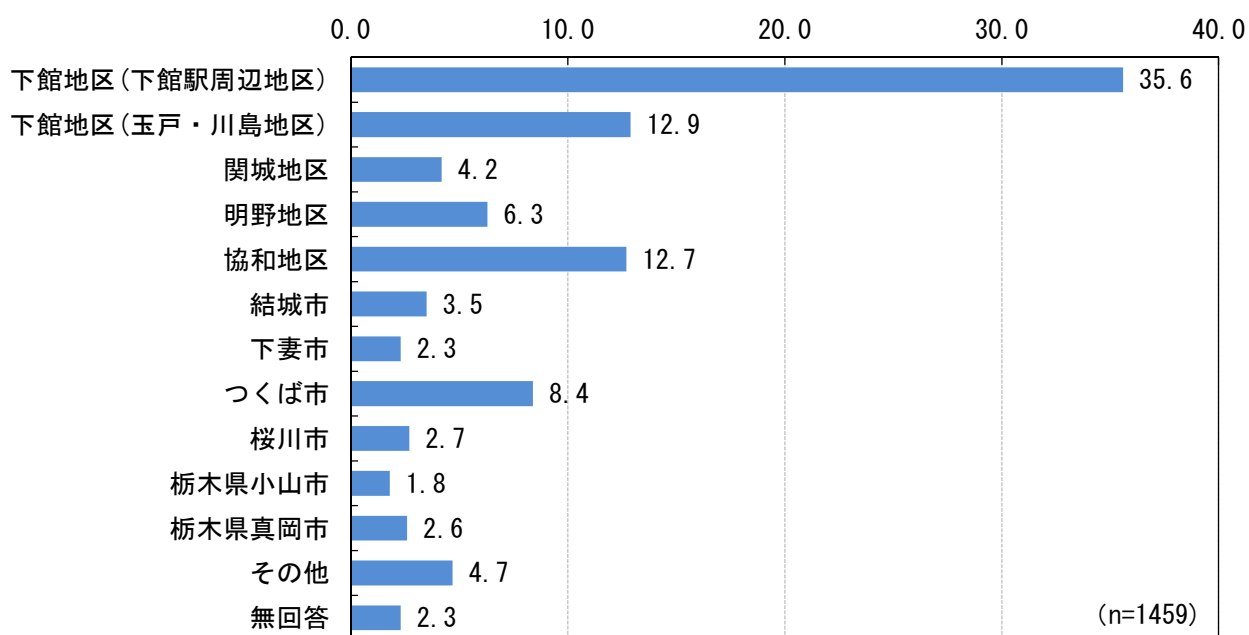
(2) 買い物と医療

問9 あなたは、医療（通院）、買い物（※1 最寄り品・※2 買回り品）、レジャーのため、主にどの地域（市）を利用していますか。それぞれお答えください。

《医療》

医療は「下館地区（下館駅周辺地区）」が35.6%と最も多く、「下館地区（玉戸・川島地区）」が12.9%、「協和地区」が12.7%などとなっており、市内の割合が高くなっています。市外では「つくば市」が8.4%と最も多くなっています。

(単位：%)



各年齢別にみても、各世代で医療機関は「下館地区（下館駅周辺地区）」が最も多くなっています。

	第1位	第2位	第3位
20歳代	下館地区(下館駅周辺地区) 47.6%	協和地区 12.9%	下館地区(玉戸・川島地区)、明野地区 8.1%
30歳代	下館地区(下館駅周辺地区) 45.4%	下館地区(玉戸・川島地区) 12.1%	つくば市 10.9%
40歳代	下館地区(下館駅周辺地区) 39.9%	下館地区(玉戸・川島地区) 14.6%	協和地区 9.9%
50歳代	下館地区(下館駅周辺地区) 34.1%	協和地区 12.3%	下館地区(玉戸・川島地区) 11.5%
60歳代	下館地区(下館駅周辺地区) 29.9%	下館地区(玉戸・川島地区) 15.1%	協和地区 14.6%
70歳以上	下館地区(下館駅周辺地区) 30.9%	協和地区 16.2%	下館地区(玉戸・川島地区) 12.4%

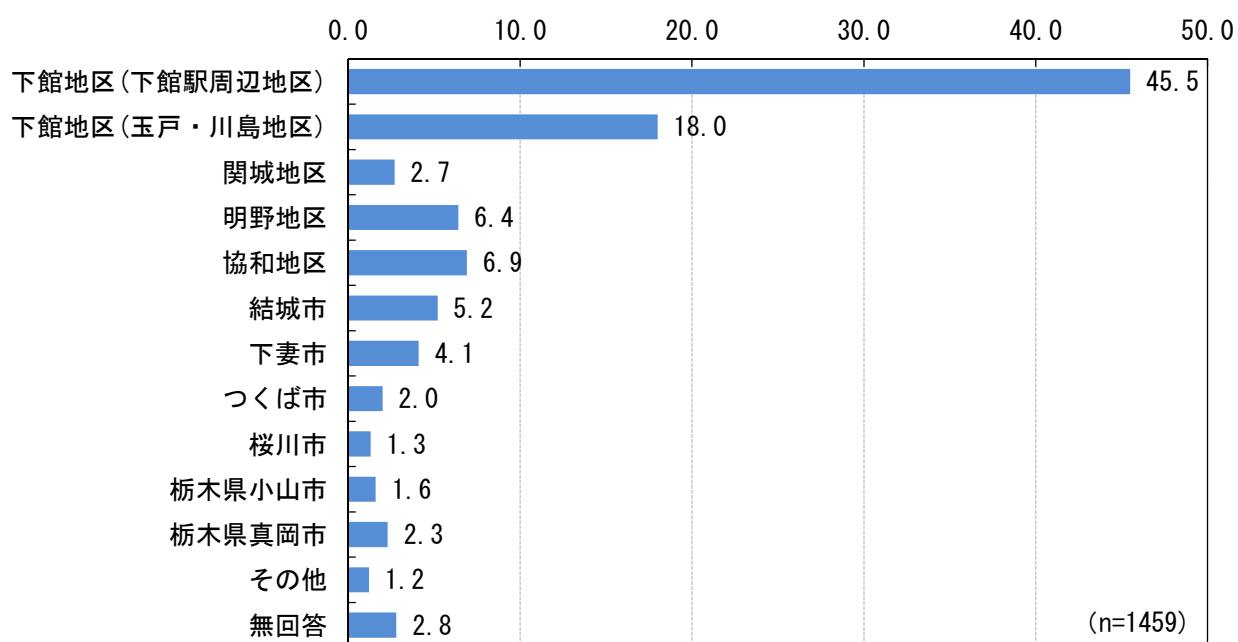
地区別では、各地区で地元の医療機関の利用が最も多くなっています。

	第1位	第2位	第3位
下館	下館地区(下館駅周辺地区) 49.2%	下館地区(玉戸・川島地区) 18.9%	協和地区 8.0%
関城	関城地区 27.4%	下館地区(下館駅周辺地区) 15.8%	下館地区(玉戸・川島地区)、下妻市 12.6%
明野	明野地区 38.5%	つくば市 28.1%	下館地区(下館駅周辺地区) 16.7%
協和	協和地区 46.4%	下館地区(下館駅周辺地区) 23.0%	桜川市 11.7%

《最寄り品の買物》：野菜・魚・肉・日用雑貨品など日常的に購入される商品。

最寄り品の買物は「下館地区（下館駅周辺地区）」が 45.5%と半数に近い回答となっています。「下館地区（玉戸・川島地区）」が 18.0%、「協和地区」が 6.9%、「明野地区」が 6.4%となっており、最寄り品は市内での購入が大多数となっています。

(単位：%)



年齢別でみると各世代で「下館地区（下館駅周辺地区）」と「下館地区（玉戸・川島地区）」が多くなっています。

	第1位	第2位	第3位
20歳代	下館地区(下館駅周辺地区) 54.8%	下館地区(玉戸・川島地区) 16.1%	明野地区、協和地区、小山市 4.8%
30歳代	下館地区(下館駅周辺地区) 53.4%	下館地区(玉戸・川島地区) 14.4%	結城市 8.0%
40歳代	下館地区(下館駅周辺地区) 47.2%	下館地区(玉戸・川島地区) 18.0%	結城市 7.7%
50歳代	下館地区(下館駅周辺地区) 45.6%	下館地区(玉戸・川島地区) 17.6%	協和地区 6.9%
60歳代	下館地区(下館駅周辺地区) 43.2%	下館地区(玉戸・川島地区) 20.6%	明野地区 7.5%

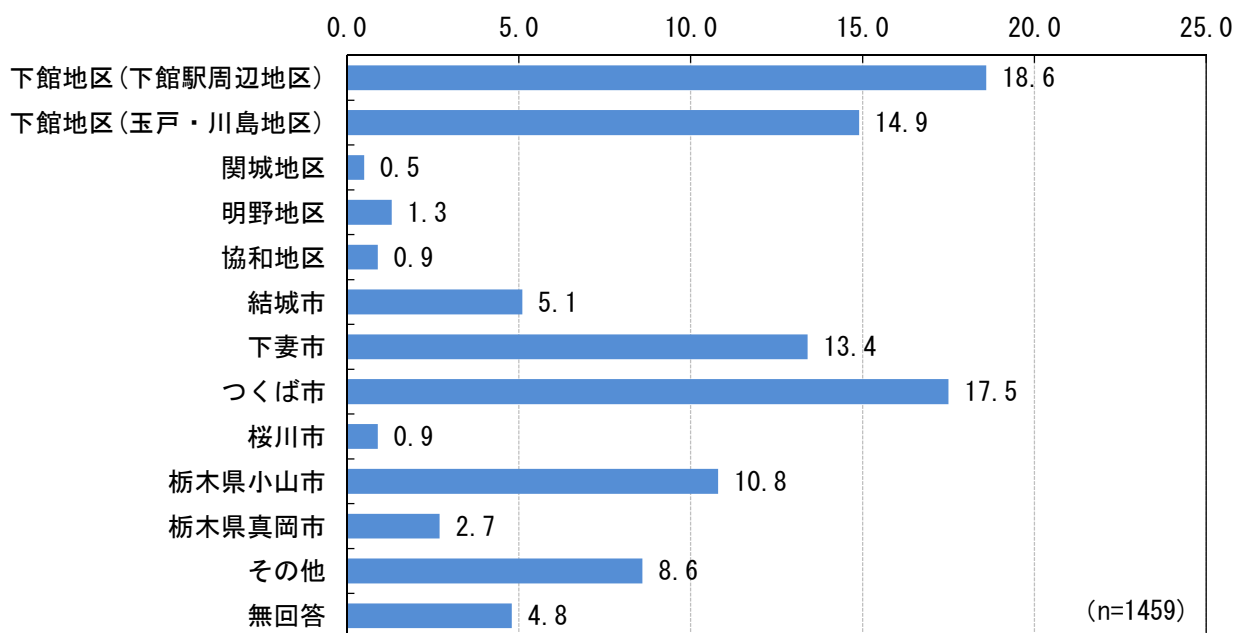
地区別では、関城地区を除き地元商店の利用が最も多くなっています。また、明野地区、協和地区でも「下館地区（下館駅周辺地区）」が第2位となっています。

	第1位	第2位	第3位
下館	下館地区(下館駅周辺地区) 56.3%	下館地区(玉戸・川島地区) 28.0%	結城市 4.4%
関城	下館地区(下館駅周辺地区) 29.5%	結城市 21.6%	関城地区 20.5%
明野	明野地区 41.2%	下館地区(下館駅周辺地区) 28.1%	下妻市 15.4%
協和	協和地区 42.8%	下館地区(下館駅周辺地区) 39.2%	桜川市 5.9%

《買回り品の買物》：家具・電化製品・ファッション用品など、商品を買うために複数の店を見て回り、価格やデザインなどを比較して決める商品。

買回り品については、「下館地区（下館駅周辺地区）」が 18.6%、「つくば市」が 17.5%、次いで「下館地区（玉戸・川島地区）」が 14.9%で、市内とつくば市をあわせて 51.0%と半数を占めています。また、「下妻市」が 13.4%、「栃木県小山市」も 10.8%を占めています。

（単位：％）



年齢別では 20 歳代から 40 歳代までは「つくば市」が最も多く、50 歳以上では「下館地区（下館駅周辺地区）」が最も多くなっています。

	第 1 位	第 2 位	第 3 位
20 歳代	つくば市 39.5%	下館地区(下館駅周 辺地区) 12.9%	その他 11.3%
30 歳代	つくば市 30.5%	小山市 14.4%	下館地区(下館駅周 辺地区、玉戸・川島地区) 13.2%
40 歳代	つくば市 25.8%	下妻市 14.6%	下館地区(玉戸・川島 地区) 13.7%
50 歳代	下館地区(下館駅周 辺地区) 21.5%	下妻市 15.7%	つくば市 13.4%
60 歳代	下館地区(下館駅周 辺地区) 22.4%	下館地区(玉戸・川 島地区) 16.8%	下妻市 15.8%
70 歳以上	下館地区(下館駅周 辺地区) 23.6%	下館地区(玉戸・川 島地区) 18.1%	下妻市 13.9%

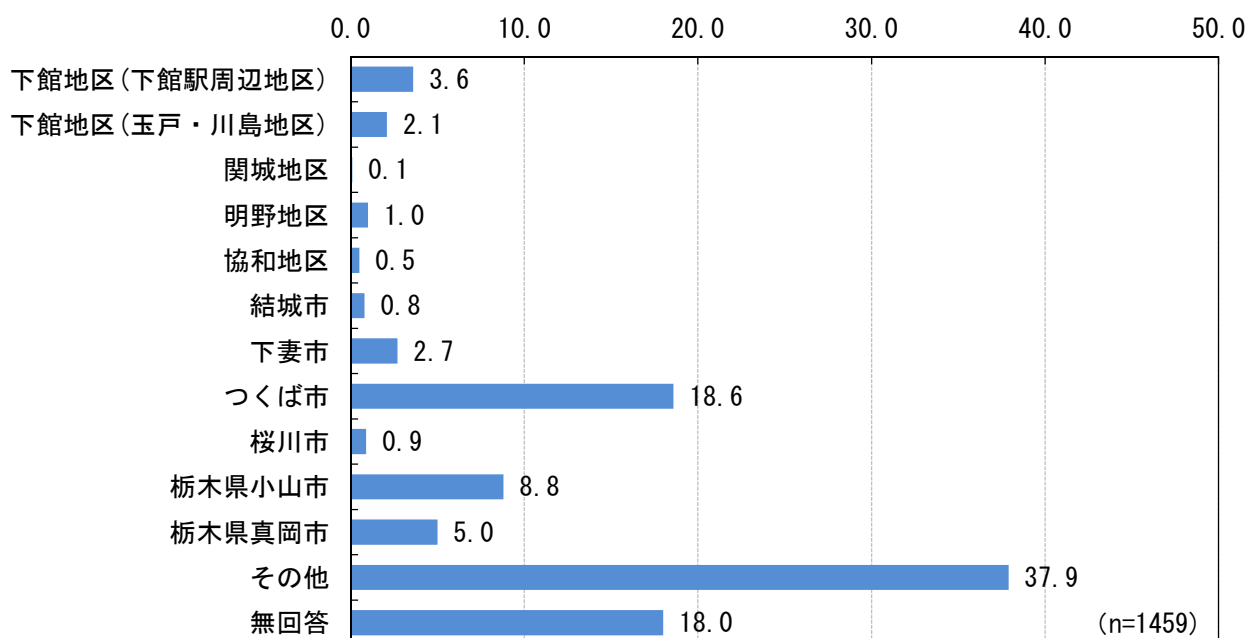
地区別では、関城地区、明野地区で下妻市やつくば市への流出が目立っています。用が最も多くなっています。また、下館地区でも「小山市」が第2位となっています。

	第1位	第2位	第3位
下館	下館地区(下館駅周辺地区) 19.7%	小山市 17.1%	下館地区(玉戸・川島地区) 16.8%
関城	下妻市 21.1%	下館地区(玉戸・川島地区) 16.8%	結城市、つくば市 15.3%
明野	つくば市 37.6%	下妻市 27.6%	下館地区(下館駅周辺地区) 14.0%
協和	下館地区(下館駅周辺地区) 27.9%	下館地区(玉戸・川島地区) 17.1%	下妻市 9.5%

《レジャー》

レジャーは「その他」が37.9%と際だって多く、次いで「つくば市」が18.6%となっており、大多数を市外で利用しています。

(単位：%)



年齢別でも、各世代で、第1位は「その他」の地域、第2位は「つくば市」となっています。

	第1位		第2位		第3位	
20歳代	その他	35.5%	つくば市	33.1%	小山市	10.5%
30歳代	その他	36.8%	つくば市	32.8%	小山市	13.2%
40歳代	その他	46.4%	つくば市	21.9%	小山市	12.0%
50歳代	その他	49.0%	つくば市	17.6%	小山市	7.3%
60歳代	その他	37.2%	つくば市	13.1%	小山市	7.8%
70歳以上	その他	23.6%	つくば市	9.3%	真岡市	7.3%

地区別では、各地区とも市外が大多数で、「その他」や「つくば市」への流出が多くなっています。

	第1位		第2位		第3位	
下館	その他	41.0%	つくば市	15.1%	小山市	12.0%
関城	その他	36.8%	つくば市	21.1%	小山市	7.4%
明野	つくば市	31.2%	その他	28.5%	下妻市	6.3%
協和	その他	38.7%	つくば市	18.0%	真岡市	8.6%

(3) 筑西市の全般的な施策

問10 以下の項目について、日頃感じている満足度と重要度を5点満点で評価し、それぞれ該当する数字に一つ〇印を付けてください。

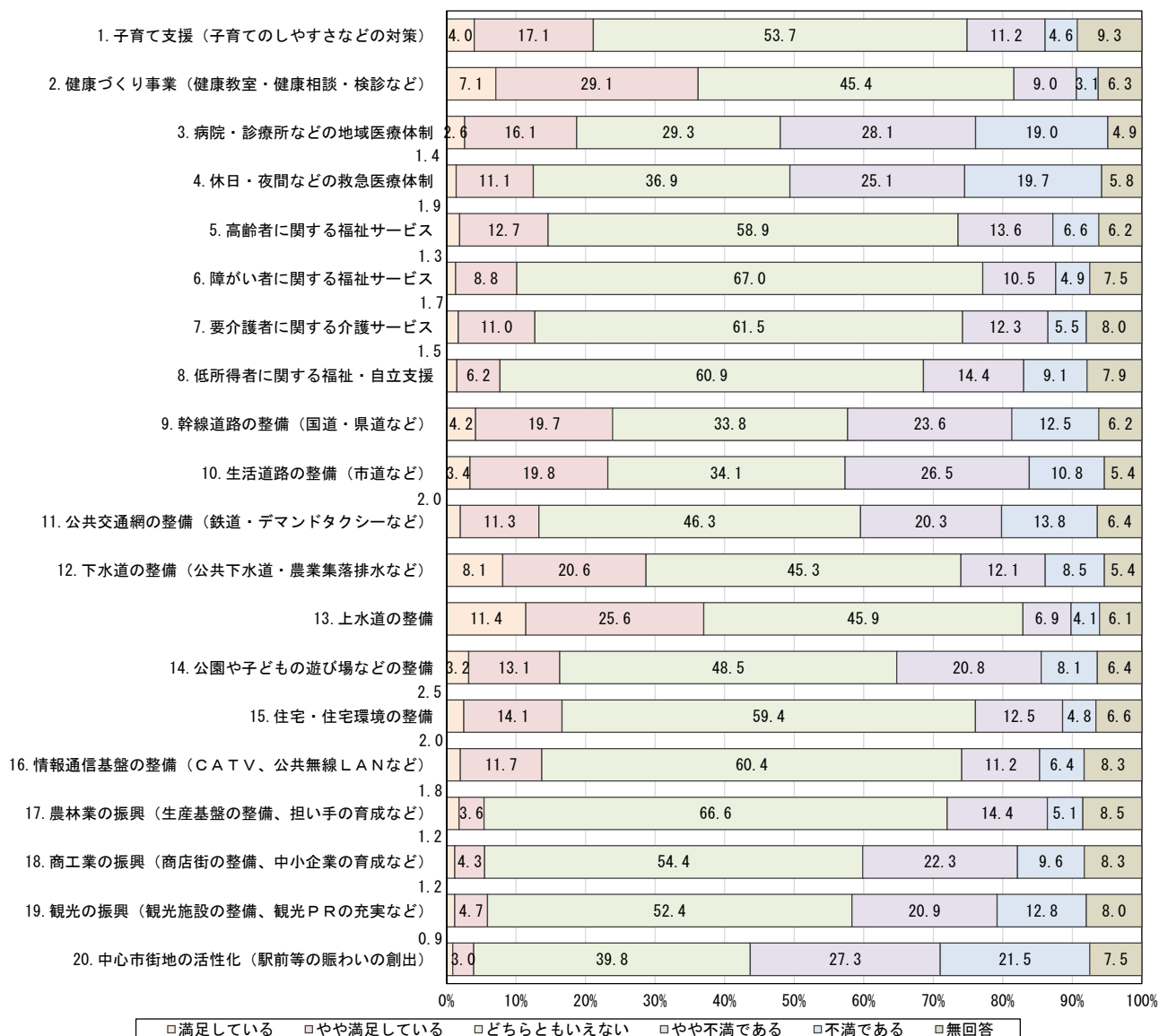
満足度 日常生活場面を思い出して、市の取り組み状況にどの程度満足していますか。


重要度 筑西市全体のことを考えて、今後、市が取り組むことがどのくらい重要だと思いますか。

1) 満足度

全体として評価が高い事業としては、「ごみの収集やリサイクルの推進」「上水道の整備」「健康づくり事業」などがあげられます。


これに対し「中心市街地の活性化」や「病院・診療所などの地域医療体制」「休日・夜間の救急医療体制」では不満もみられます。





□満足している □やや満足している □どちらともいえない □やや不満である □不満である

市全体の総合満足度をみると、「満足している」が0.8%、「やや満足している」が12.7%で、満足はあわせて13.5%となっています。「どちらともいえない」が最も多く42.3%となっており、「やや不満である」は13.1%、「不満である」は2.7%で不満の合計は15.8%で満足と不満がほぼ同数となっています。

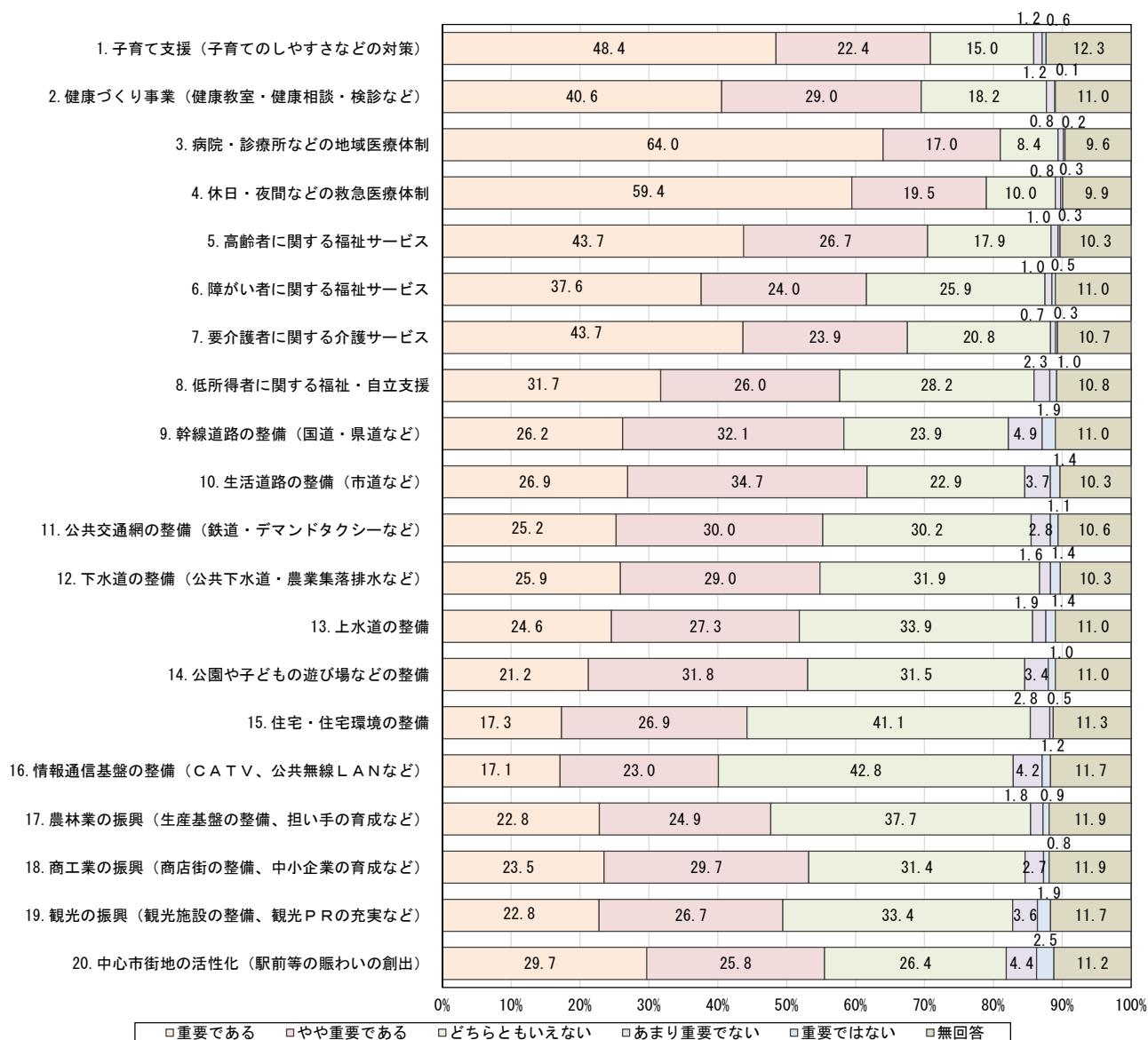


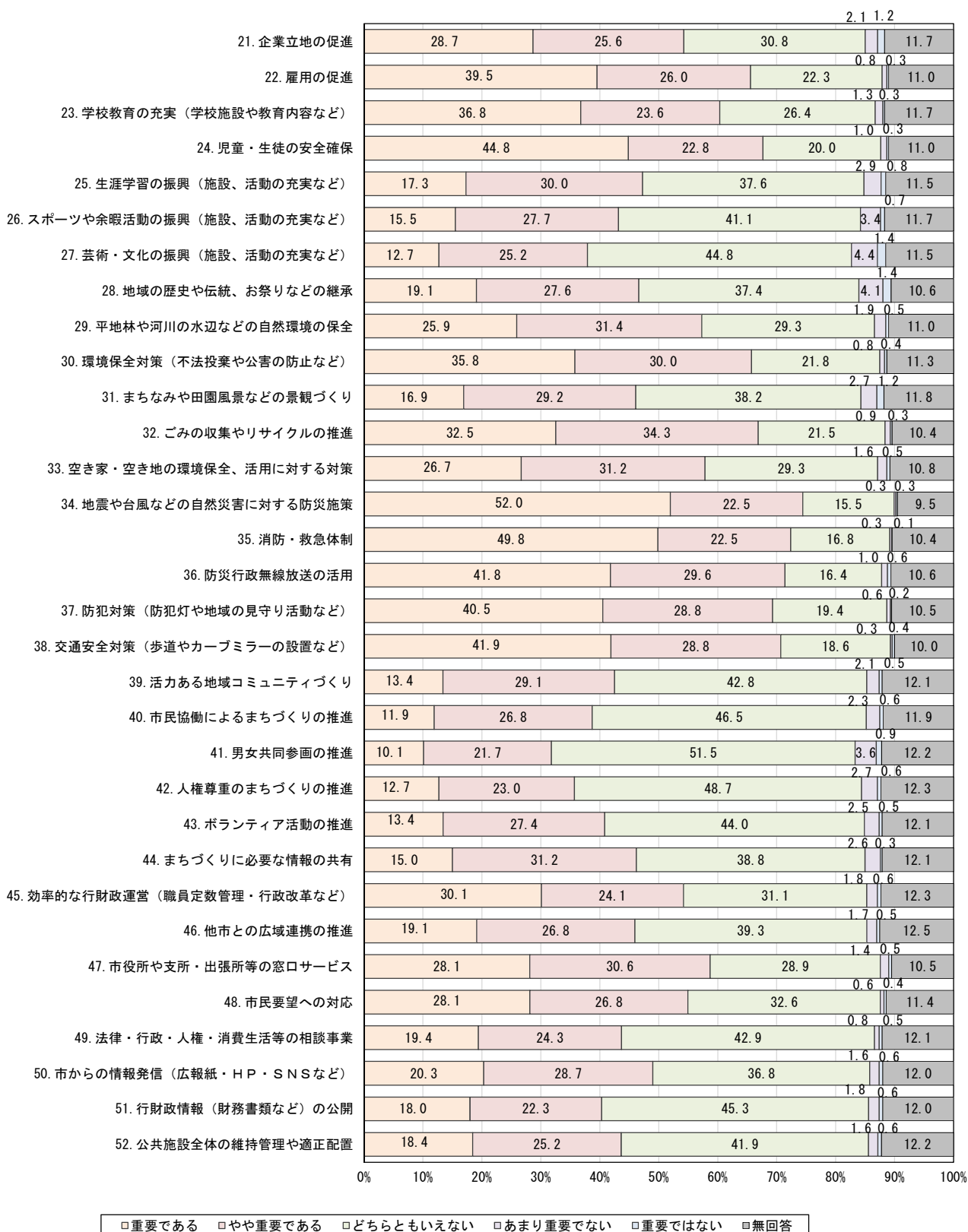
2) 重要度

重要度については各施策ともに「あまり重要でない」と「重要でない」をあわせて1割を超える施策がなくすべての施策が重要だと考えられています。

「病院・診療所などの地域医療体制」と「休日・夜間などの救急医療体制」がきわめて重要度が高く、次いで「子育て支援（子育てのしやすさなどの対策）」や「高齢者に関する福祉サービス」などの福祉事業や「地震や台風などの自然災害に対する防災施策」「消防・救急体制」「防災行政無線放送の活用」など防災安全対策も高くなっています。

これに対し関心が比較的低いのは「芸術・文化の振興（施設、活動の充実など）」「市民協働によるまちづくりの推進」「男女共同参画の推進」「人権尊重のまちづくりの推進」などとなっています。



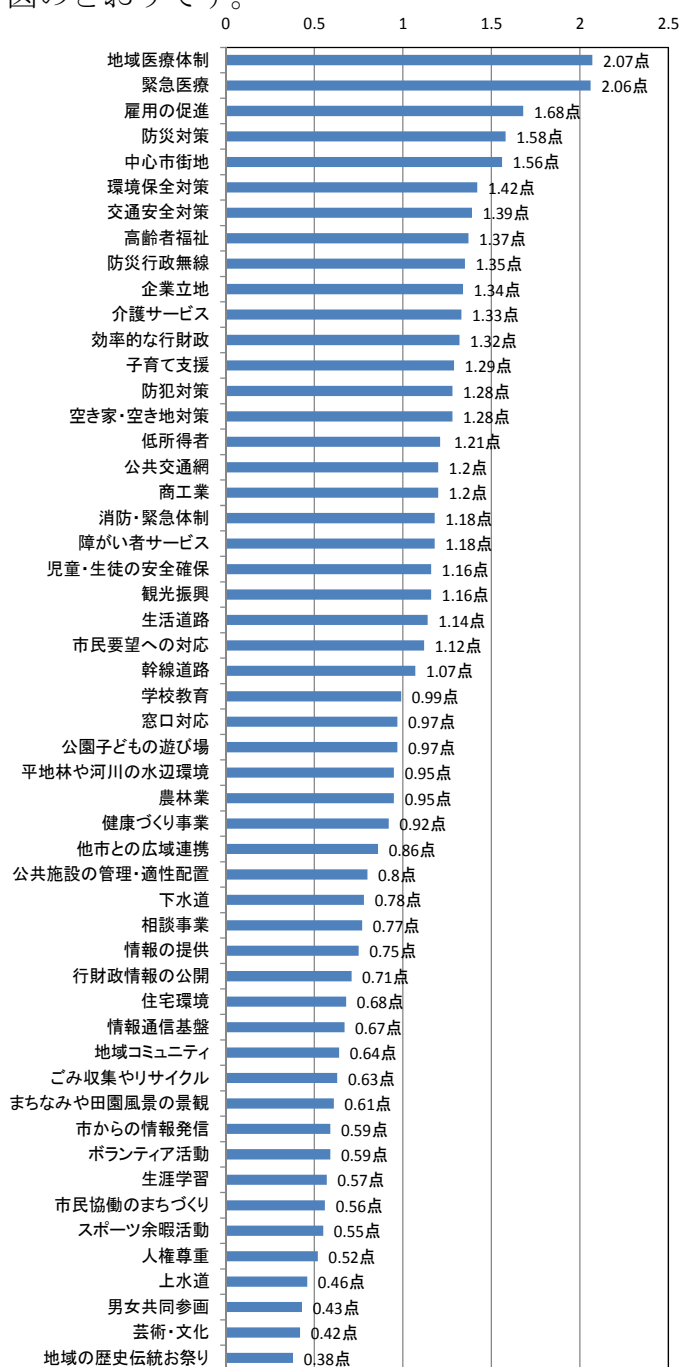


○満足度と重要度の点数

満足度の5段階評価を、「満足」＝2点、「どちらかといえば満足」＝1点、「どちらとも言えない」＝0点、「どちらかといえば不満」＝－1点、「不満」＝－2点、重要度の5段階評価を、「重要」＝2点、「どちらかといえば重要」＝1点、「どちらとも言えない」＝0点、「どちらかといえば重要でない」＝－1点、「重要でない」＝－2点として、各項目に対する満足度と重要度を得点化し、平均値（加重平均）を算出しました。

今後特に重要となる施策は、満足度が低く、重要度が高い項目と考え、満足度と重要度の差の値（重要度－満足度）を算出しました。

その結果は、下図のとおりです。



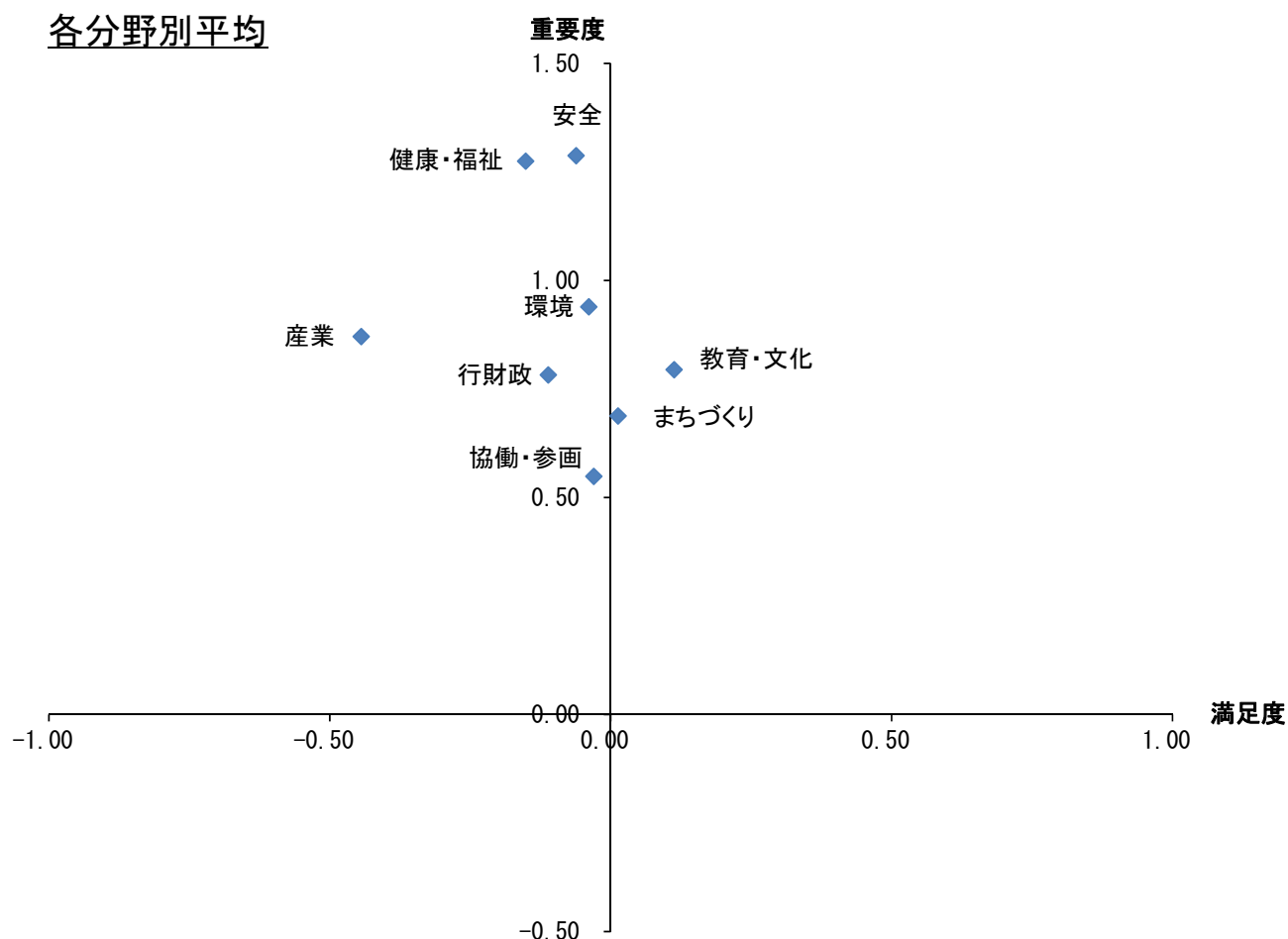
3) 分野別の全体評価

この問 10 については「満足している」「重要である」を+2点、「やや満足している」「やや重要である」を+1点、「どちらともいえない」を0点、「やや不満である」「あまり重要でない」を-1点、「不満である」「重要でない」を-2点として無回答を除く回答者全員の平均点を表しています。そしてこの点を満足度と重要度の散布図として表記しました。

満足度は「教育・文化」分野が最も高く、「まちづくり」と2分野でプラスとなっています。最も低いのは「産業」分野となっています。全体として平均のゼロに近く、際立って高い分野や低い分野はみられません。

これに対し重要度は全ての分野でプラスとなっており、市民の期待が表れています。最も期待が高いのは「安全」と「健康・福祉」の分野となっています。これに対し「協働・参画」「まちづくり」「行財政」はやや低めです。

各分野別平均

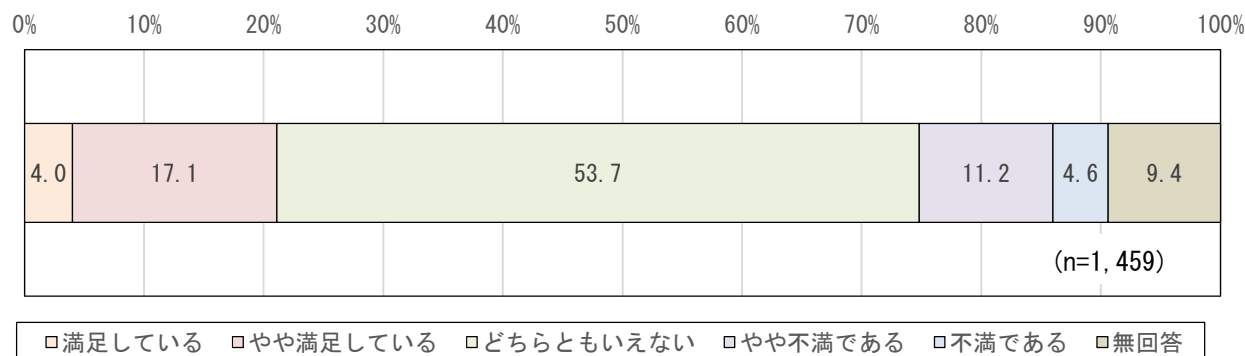


○健康・福祉

①子育て支援（子育てのしやすさなどの対策）

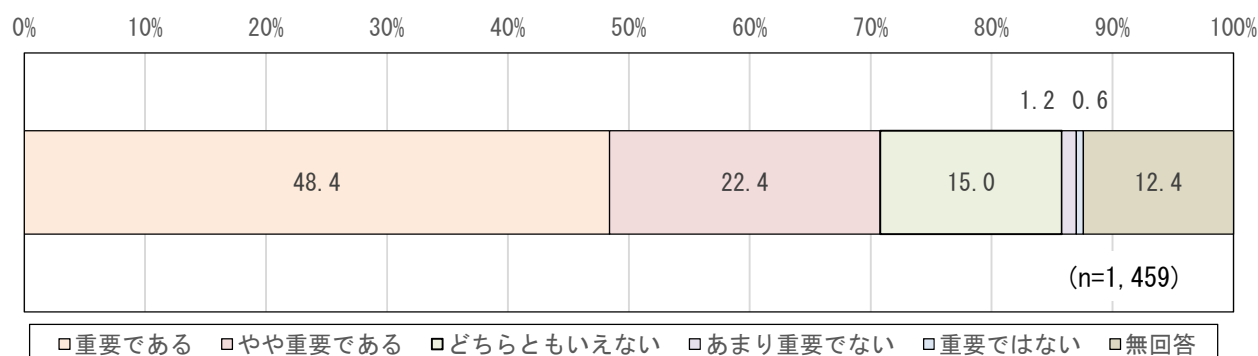
○満足度

子育て支援の満足度は「満足している」が4.0%、「やや満足している」が17.1%をあわせると21.1%となっています。これに対し「やや不満である」は11.2%、「不満である」は4.6%をあわせると15.8%で満足がやや多くなっています。最も多いのは「どちらともいえない」で53.7%です。



○重要度


子育て支援（子育てのしやすさなどの対策）の重要度は「重要である」が48.4%と半数に近い高い回答となっており、「やや重要である」が22.4%で、あわせると70.8%と7割を占めています。これに対し「あまり重要でない」は1.2%、「重要ではない」は0.6%をあわせても1.8%と少数です。また、「どちらともいえない」で15.0%です。



②健康づくり事業（健康教室・健康相談・検診など）

○満足度

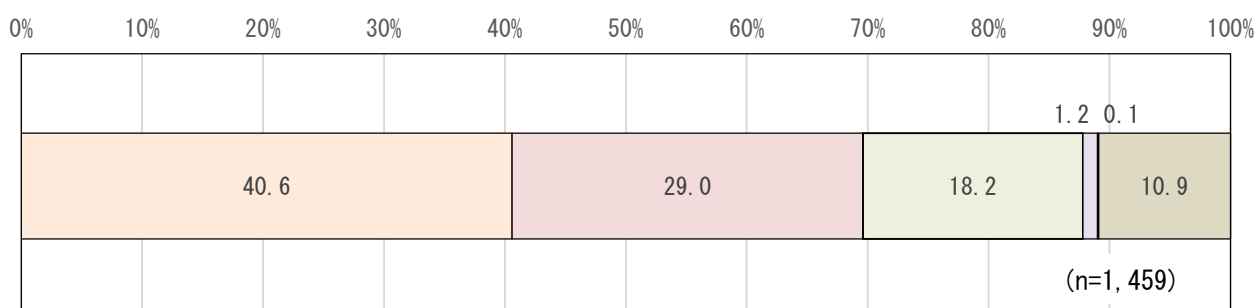
健康づくり事業（健康教室・健康相談・検診など）の満足度は「満足している」が7.1%、「やや満足している」が29.1%をあわせると36.2%となっています。これに対し「やや不満である」は9.0%、「不満である」は3.1%であり、あわせると12.1%となっています。最も多いのは「どちらともいえない」で45.4%です。



満足している やや満足している どちらともいえない やや不満である 不満である 無回答

○重要度

健康づくり事業（健康教室・健康相談・検診など）の重要度は「重要である」が40.6%となっており、「やや重要である」が29.0%をあわせると69.6%と7割を占めています。これに対し「あまり重要でない」は1.2%、「重要ではない」は0.1%をあわせても1.3%と少数です。また、「どちらともいえない」で18.2%です。

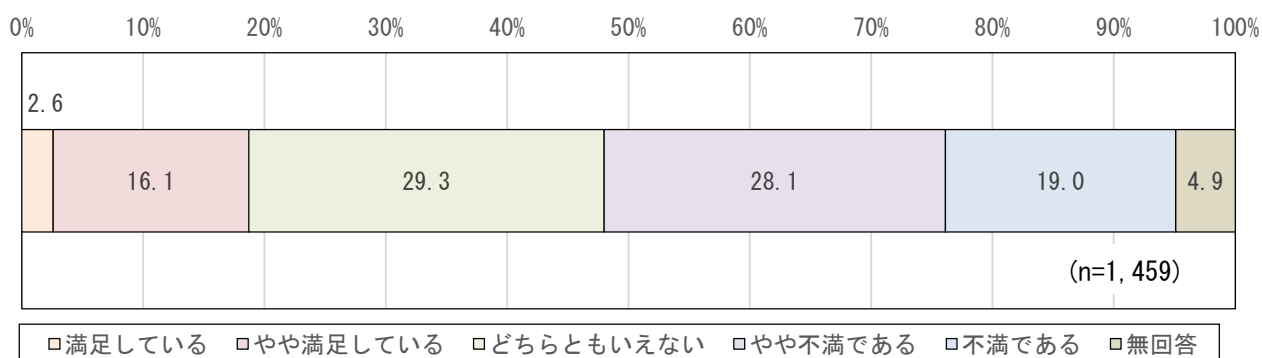


重要である やや重要である どちらともいえない あまり重要でない 重要ではない 無回答

③病院・診療所などの地域医療体制

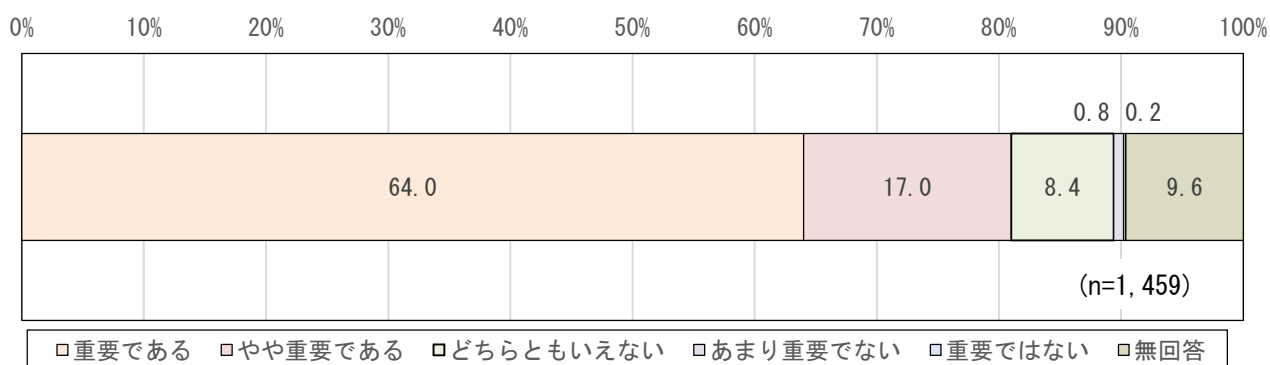
○満足度

病院・診療所などの地域医療体制の満足度は「満足している」が2.6%と極めて少なく高く、「やや満足している」が16.1%をあわせると18.7%となっています。これに対し「やや不満である」は28.1%、「不満である」は19.0%をあわせると47.1%と半数に近い回答となっています。「どちらともいえない」は29.3%です。



○重要度

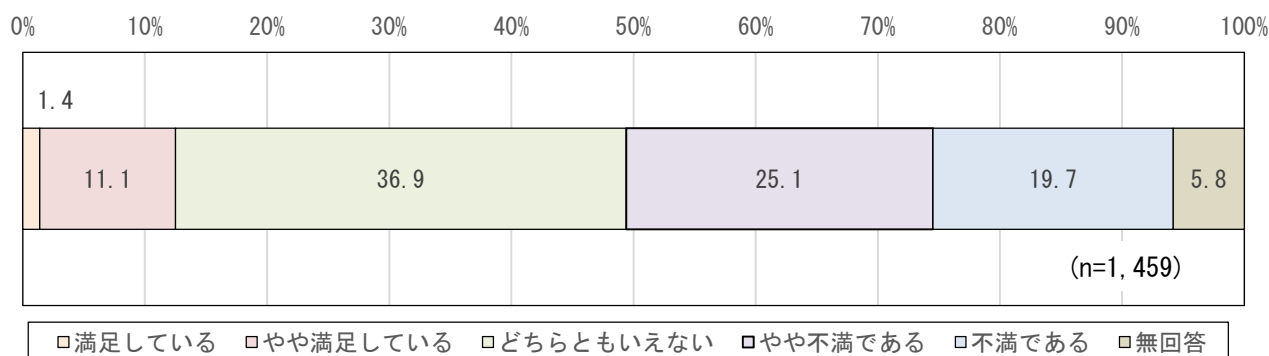
病院・診療所などの地域医療体制の重要度は「重要である」が64.0%と極めて高く、「やや重要である」が17.0%で、あわせると81.0%と8割を占めています。これに対し「あまり重要でない」は0.8%、「重要ではない」は0.2%をあわせても1.0%と少数です。また、「どちらともいえない」も8.4%となっています。



④休日・夜間などの救急医療体制

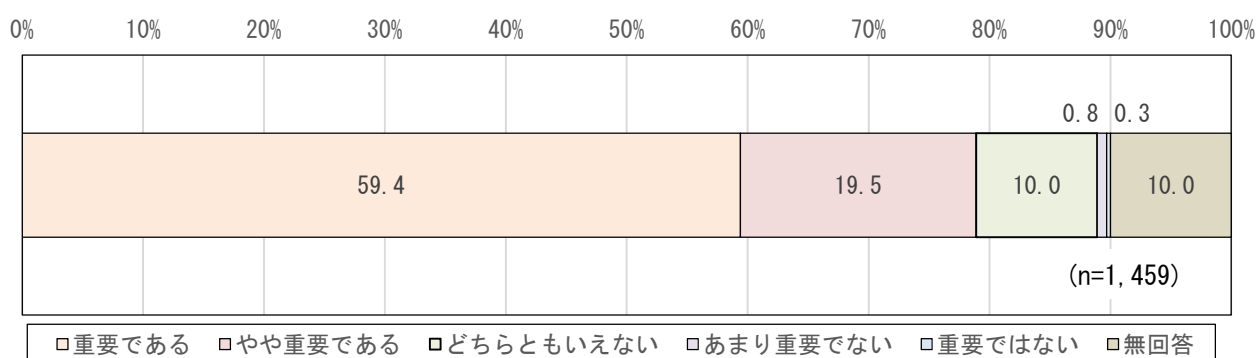
○満足度

休日・夜間などの救急医療体制の満足度は「満足している」が1.4%とわずかであり、「やや満足している」も11.1%と1割となっており、あわせると12.5%となっています。これに対し「やや不満である」は25.1%、「不満である」は19.7%をあわせると、44.8%となっています。また、「どちらともいえない」は36.9%です。



○重要度


休日・夜間などの救急医療体制の重要度は「重要である」が59.4%と極めて高く、「やや重要である」が19.5%で、あわせると78.9%と高い回答となっています。これに対し「あまり重要でない」は0.8%、「重要ではない」は0.3%をあわせても1.1%と少数です。また、「どちらともいえない」は10.0%となっています。



⑤高齢者に関する福祉サービス

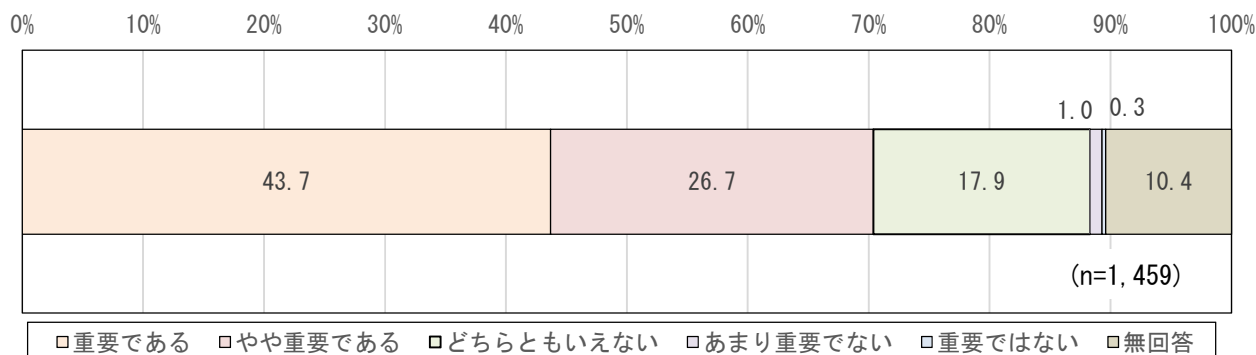
○満足度

高齢者に関する福祉サービスの満足度は「満足している」が1.9%、「やや満足している」が12.7%となっており、あわせると14.6%となっています。これに対し「やや不満である」は13.6%、「不満である」は6.6%をあわせると20.2%と2割となっています。最も多いのは「どちらともいえない」で58.9%です。



○重要度

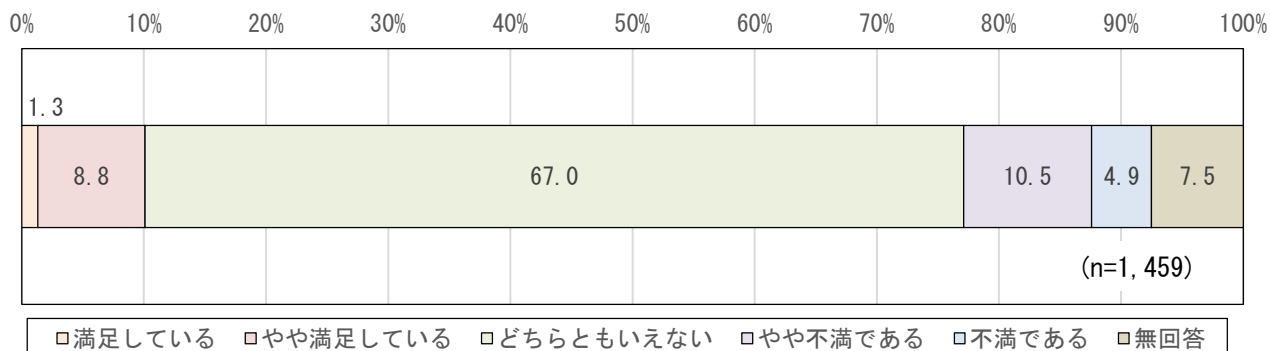
高齢者に関する福祉サービスの重要度は「重要である」が43.7%と高く、「やや重要である」が26.7%で、あわせると70.4%と高い回答となっています。これに対し「あまり重要でない」は1.0%、「重要ではない」は0.3%をあわせても1.3%と少数です。また、「どちらともいえない」は17.9%となっています。



⑥障がい者に関する福祉サービス

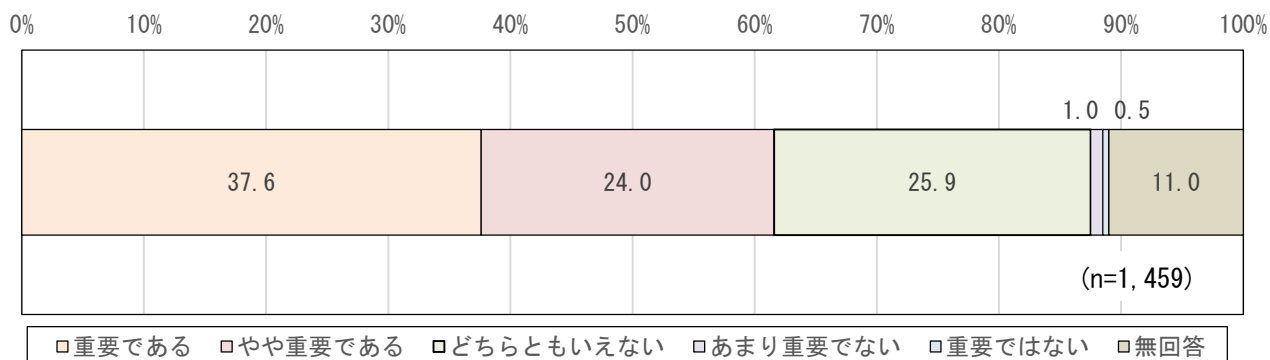
○満足度

障がい者に関する福祉サービスの満足度は「満足している」が1.3%、「やや満足している」が8.8%となっており、あわせても10.1%と1割にとどまっています。これに対し「やや不満である」は10.5%、「不満である」は4.9%で、あわせると15.4%となっています。最も多いのは「どちらともいえない」で67.0%と3分の2となっています。



○重要度

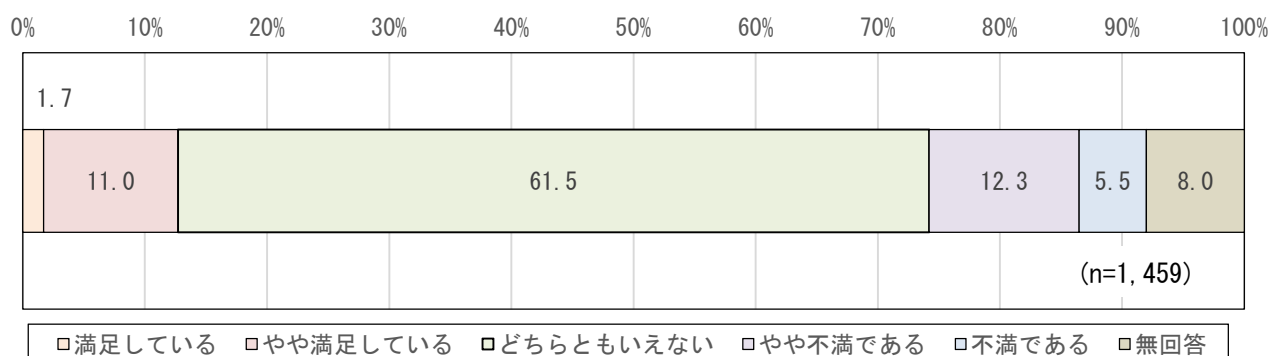
障がい者に関する福祉サービスの重要度は「重要である」が37.6%、「やや重要である」が24.0%で、あわせると61.6%となっています。これに対し「あまり重要でない」は1.0%、「重要ではない」は0.5%で、あわせても1.5%と少数です。また、「どちらともいえない」が25.9%とやや多くなっています。



⑦要介護者に関する介護サービス

○満足度

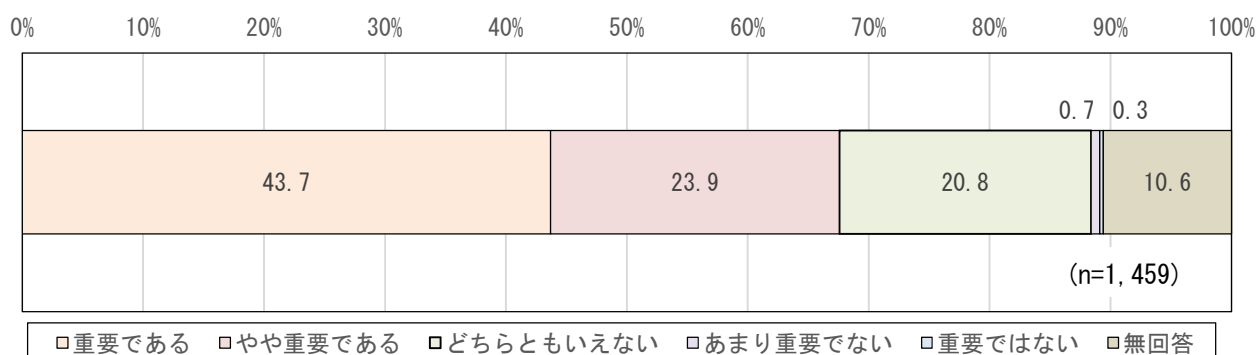
要介護者に関する介護サービスの満足度は「満足している」が1.7%、「やや満足している」が11.0%となっており、あわせても12.7%です。これに対し「やや不満である」は12.3%、「不満である」は5.5%をあわせると17.8%となっています。最も多いのは「どちらともいえない」で61.5%となっています。



満足している やや満足している どちらともいえない やや不満である 不満である 無回答

○重要度

要介護者に関する介護サービスの重要度は「重要である」が43.7%、「やや重要である」が23.9%で、あわせると67.6%となっています。これに対し「あまり重要でない」は0.7%、「重要ではない」は0.3%で、あわせても1.0%と少数です。また、「どちらともいえない」が20.8%となっています。




重要である やや重要である どちらともいえない あまり重要でない 重要ではない 無回答

⑧低所得者に関する福祉・自立支援

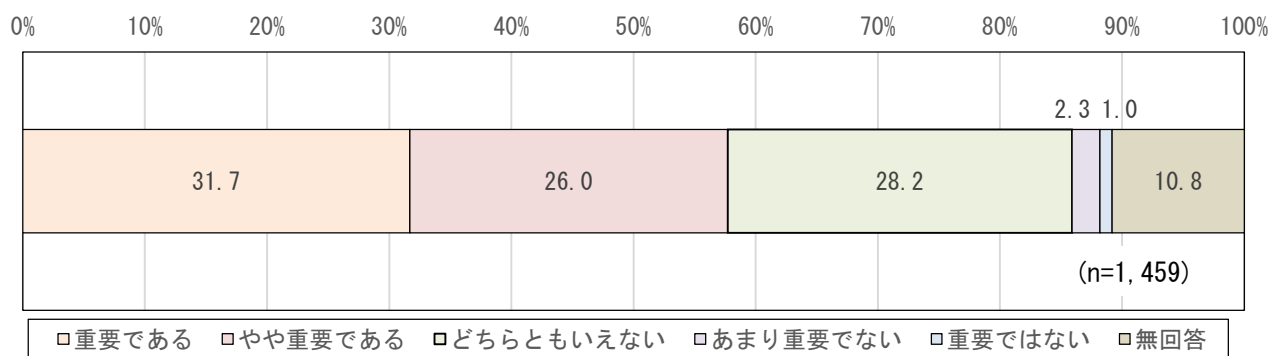
○満足度

低所得者に関する福祉・自立支援の満足度は「満足している」が1.5%、「やや満足している」が6.2%となっており、あわせても7.7%と少数です。これに対し「やや不満である」は14.4%、「不満である」は9.1%をあわせると23.5%となっています。最も多いのは「どちらともいえない」で60.9%となっています。



○重要度

低所得者に関する福祉・自立支援の重要度は「重要である」が31.7%、「やや重要である」が26.0%で、あわせると57.7%となっています。これに対し「あまり重要でない」は2.3%、「重要ではない」は1.0%で、あわせても3.3%です。また、「どちらともいえない」が28.2%となっています。



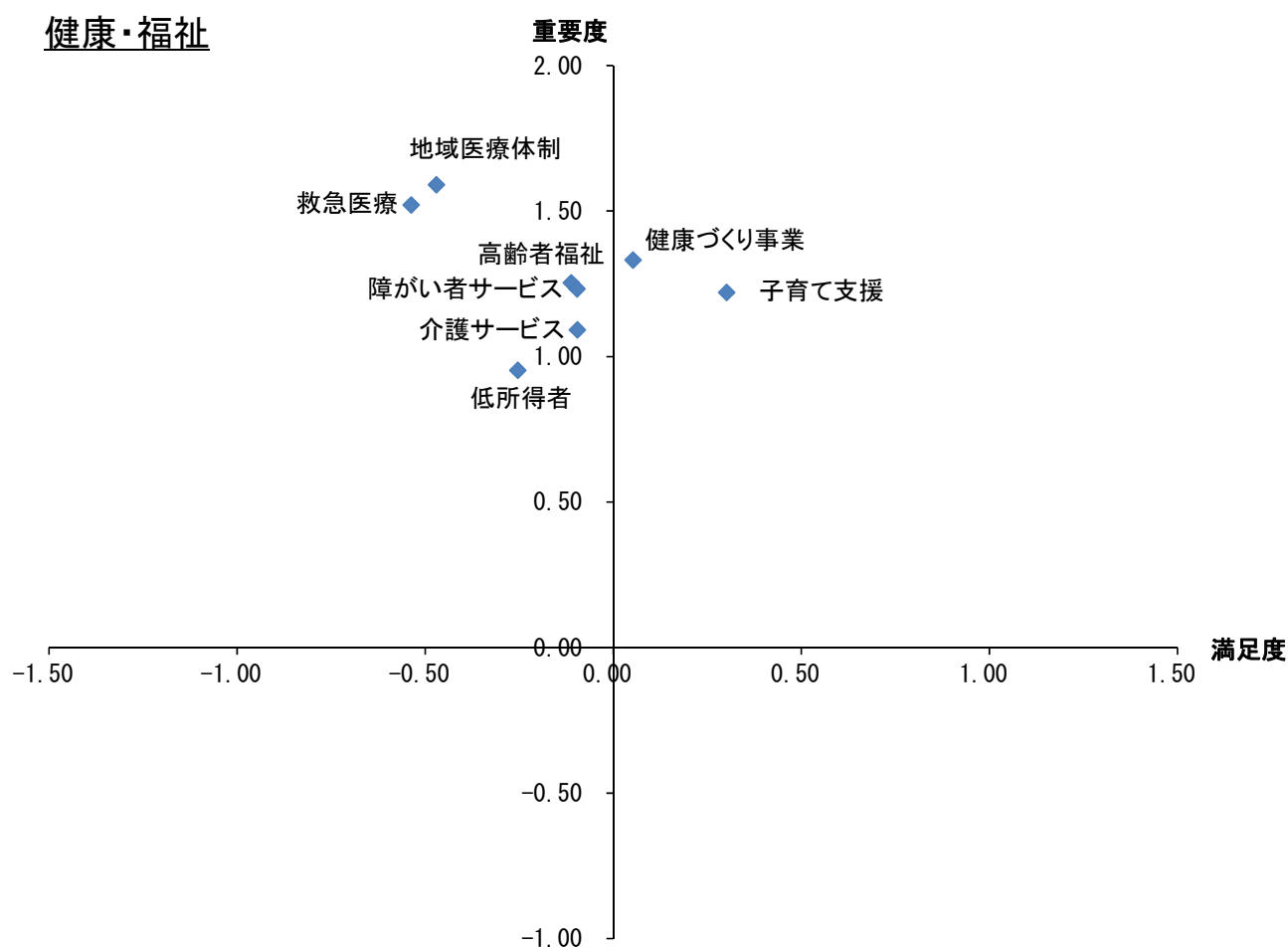
⑨健康・福祉分野の総合得点

健康・福祉に関する項目は、他の項目に比べ全体に重要度が高い回答を得ており、最も低い「低所得者」でも0.95となっています。

満足度がプラスだったのは、「子育て支援」と「健康づくり事業」の2項目のみであり、他は満足度がマイナスとなっています。「子育て支援」と「健康づくり事業」は重要度も高くなっています。

特に重要度が高いのは「地域医療体制」と「救急医療」となっており、満足度も健康・福祉分野のなかでは最も下位となっています。「高齢者福祉」「介護サービス」「障がい者サービス」は、満足度はゼロに近いマイナスにありますが、重要度は高いのが特徴です。

健康・福祉




○まちづくり

①幹線道路の整備（国道・県道など）

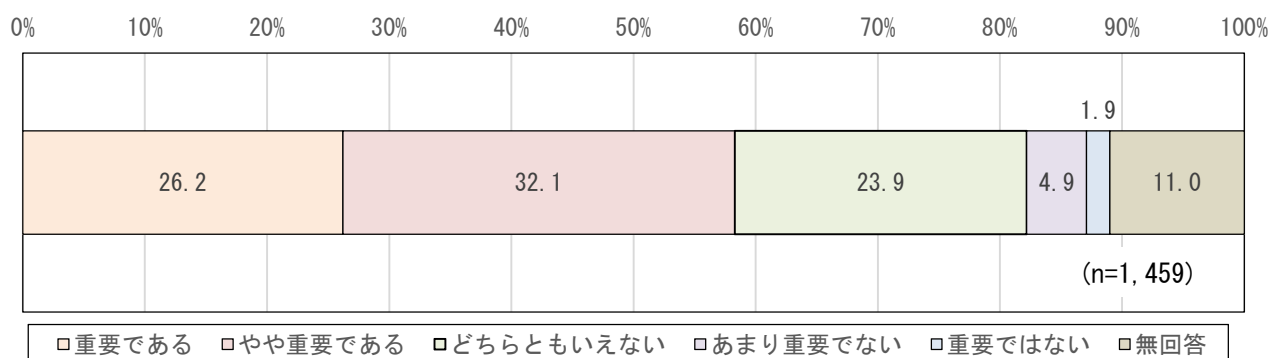
○満足度

幹線道路の整備（国道・県道など）の満足度は「満足している」が4.2%、「やや満足している」が19.7%となっており、あわせると23.9%です。これに対し「やや不満である」は23.6%、「不満である」は12.5%であわせると36.1%となっており、不満のほうが多くなっています。また、「どちらともいえない」が33.8%となっています。



○重要度

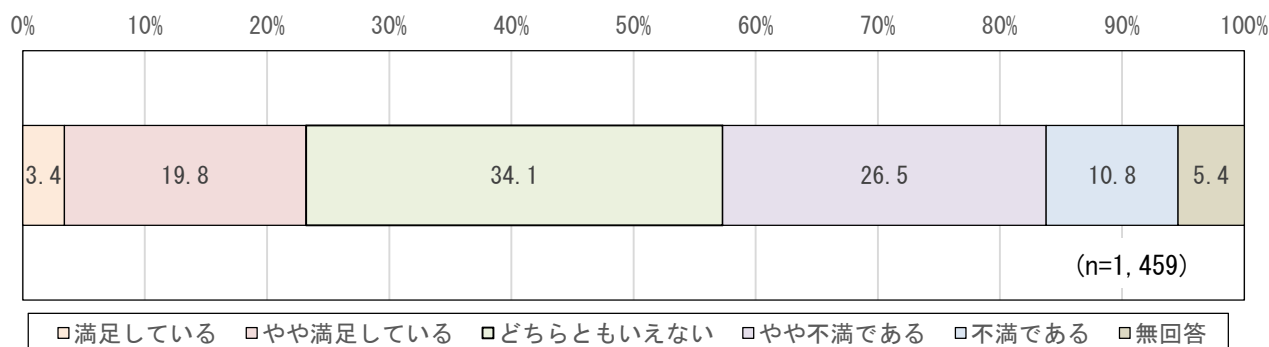
幹線道路の整備（国道・県道など）の重要度は「重要である」が26.2%、「やや重要である」が32.1%で、あわせると58.3%となっています。これに対し「あまり重要でない」は4.9%、「重要ではない」は1.9%で、あわせて6.8%です。また、「どちらともいえない」が23.9%となっています。



②生活道路の整備（市道など）

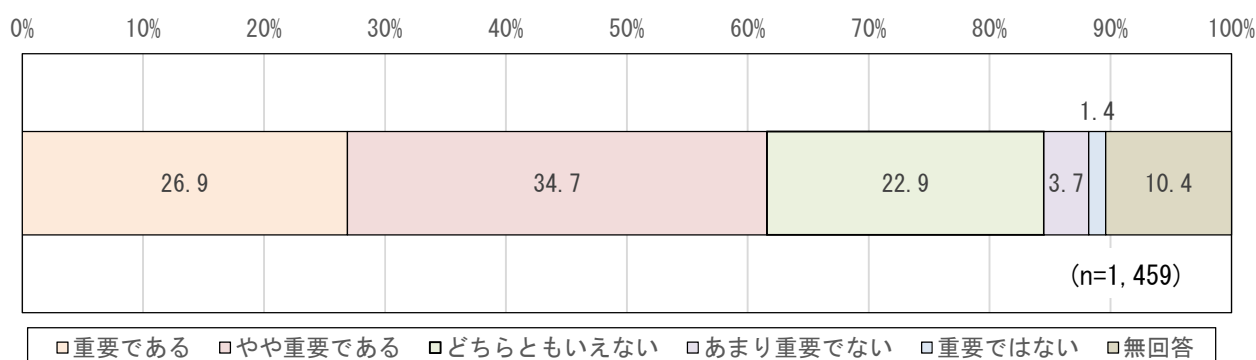
○満足度

生活道路の整備（市道など）の満足度は「満足している」が3.4%、「やや満足している」が19.8%となっており、あわせると23.2%です。これに対し「やや不満である」は26.5%、「不満である」は10.8%をあわせると37.3%となっており、不満のほうが多くなっています。また、「どちらともいえない」が34.1%となっています。



○重要度

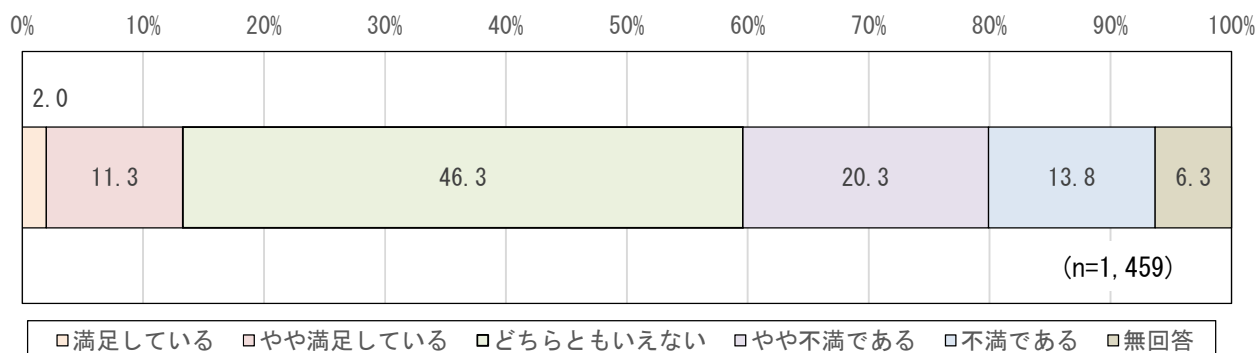
生活道路の整備（市道など）の重要度は「重要である」が26.9%、「やや重要である」が34.7%で、あわせると61.6%となっています。これに対し「あまり重要でない」は3.7%、「重要ではない」は1.4%で、あわせて5.1%です。また、「どちらともいえない」が22.9%となっています。



③公共交通網の整備（鉄道・デマンドタクシーなど）

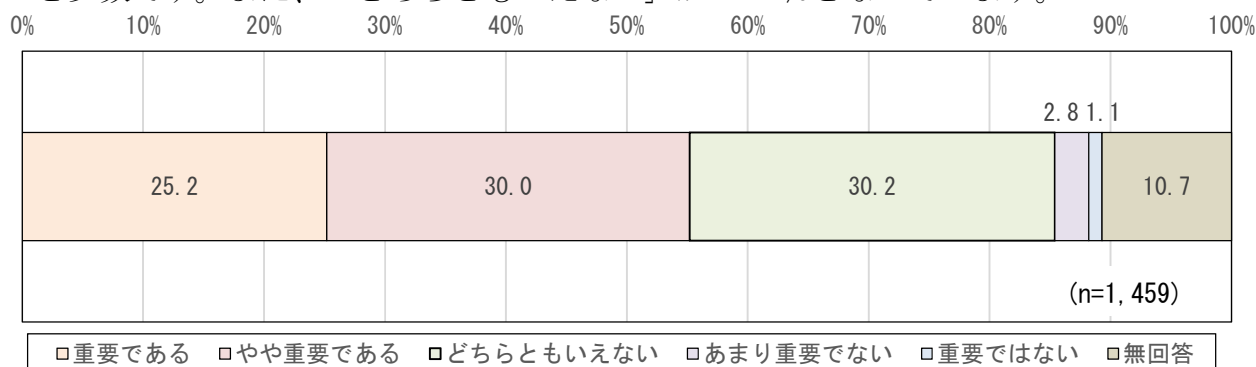
○満足度

公共交通網の整備（鉄道・デマンドタクシーなど）の満足度は「満足している」が2.0%、「やや満足している」が11.3%となっており、あわせても13.3%となっています。これに対し「やや不満である」は20.3%、「不満である」は13.8%をあわせると34.1%となっています。また、「どちらともいえない」が46.3%となっています。



○重要度


公共交通網の整備（鉄道・デマンドタクシーなど）の重要度は「重要である」が25.2%、「やや重要である」が30.0%で、あわせると55.2%となっています。これに対し「あまり重要でない」は2.8%、「重要ではない」は1.1%で、あわせても3.9%と少数です。また、「どちらともいえない」が30.2%となっています。



④下水道の整備（公共下水道・農業集落排水など）

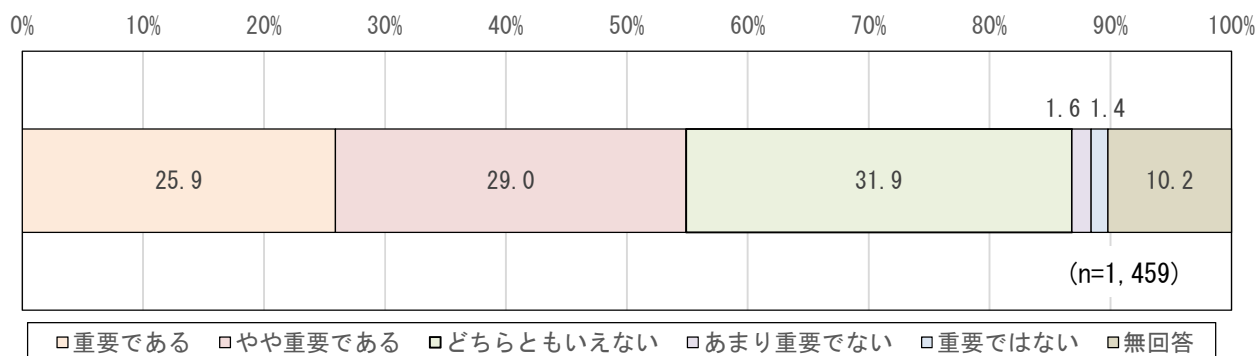
○満足度

下水道の整備（公共下水道・農業集落排水など）の満足度は「満足している」が 8.1%、「やや満足している」が 20.6%となっており、あわせると 28.7%となっています。これに対し「やや不満である」は 12.1%、「不満である」は 8.5%をあわせると 20.6%となっており、満足と不満がほぼ同数となっています。また、「どちらともいえない」は 45.3%となっています。



○重要度

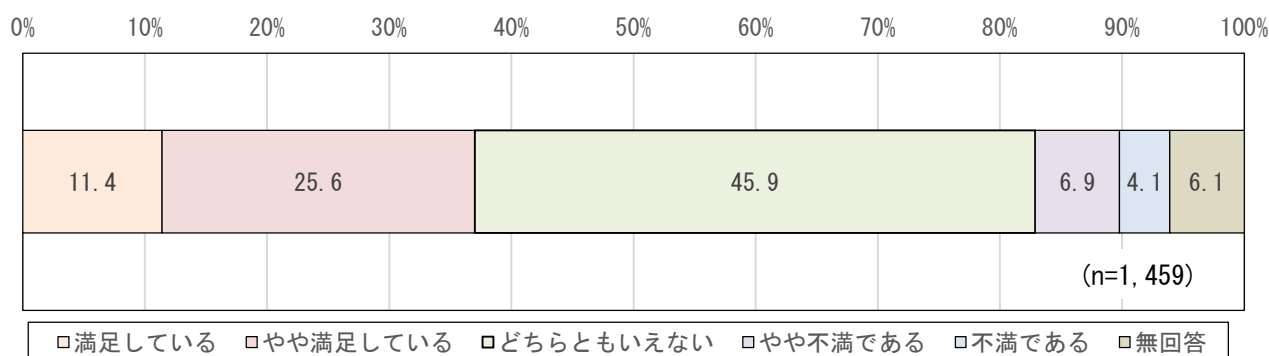
下水道の整備（公共下水道・農業集落排水など）の重要度は「重要である」が 25.9%、「やや重要である」が 29.0%で、あわせると 54.9%となっています。これに対し「あまり重要でない」は 1.6%、「重要ではない」は 1.4%で、あわせても 3.0%と少数です。また、「どちらともいえない」が 31.9%となっています。



⑤上水道の整備

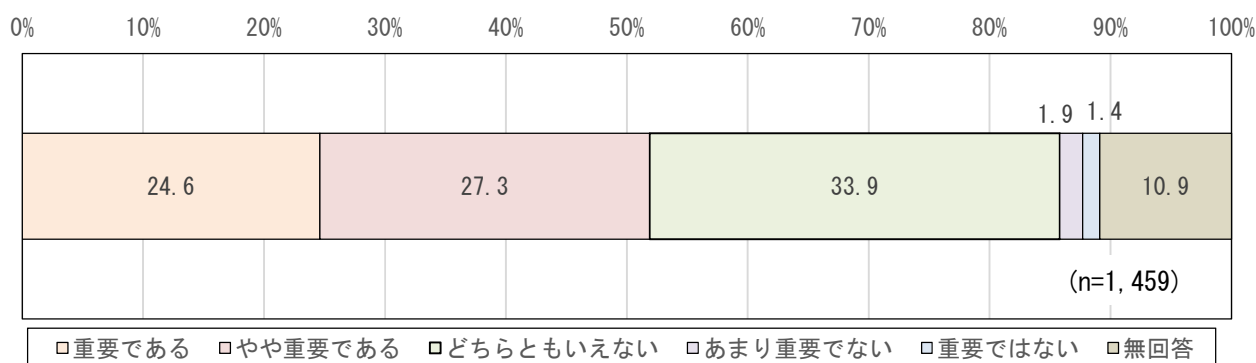
○満足度

上水道の整備の満足度は「満足している」が 11.4%、「やや満足している」が 25.6% となっており、あわせると 37.0%となっています。これに対し「やや不満である」は 6.9%、「不満である」は 4.1%をあわせると 11.0%となっています。また、「どちらともいえない」は 45.9%となっています。



○重要度

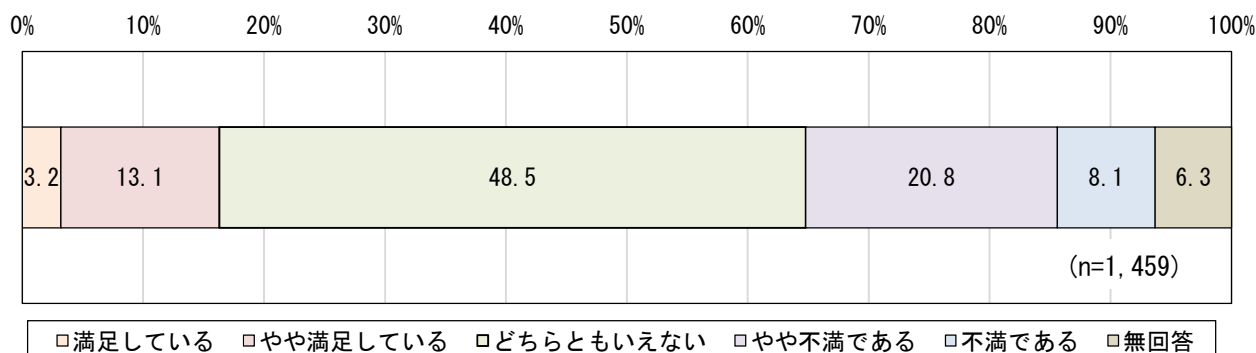
上水道の整備の重要度は「重要である」が 24.6%、「やや重要である」が 27.3% で、あわせると 51.9%となっています。これに対し「あまり重要でない」は 1.9%、「重要ではない」は 1.4%で、あわせても 3.3%と少数です。また、「どちらともいえない」が 33.9%となっています。



⑥公園や子どもの遊び場などの整備

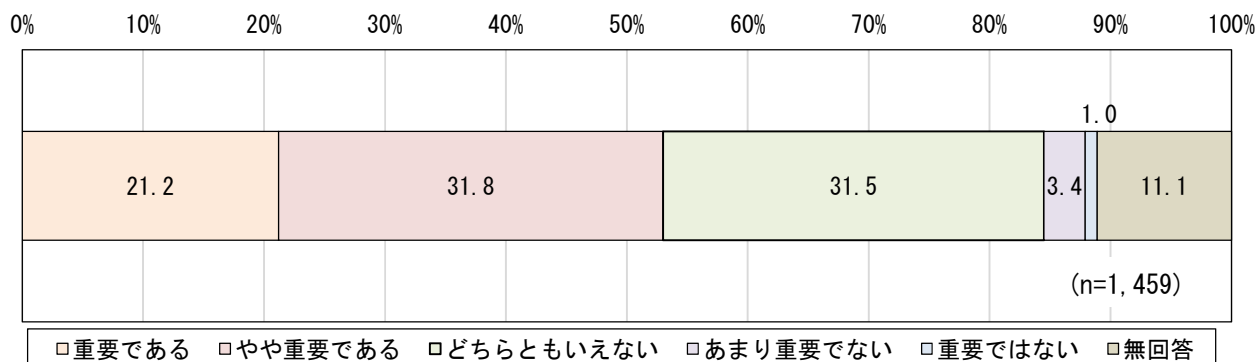
○満足度

公園や子どもの遊び場などの整備の満足度は「満足している」が3.2%、「やや満足している」が13.1%となっており、あわせると26.3%となっています。これに対し「やや不満である」は20.8%、「不満である」は8.1%であわせると28.9%となっており、満足と不満がほぼ同数となっています。また、「どちらともいえない」は48.5%となっています。



○重要度

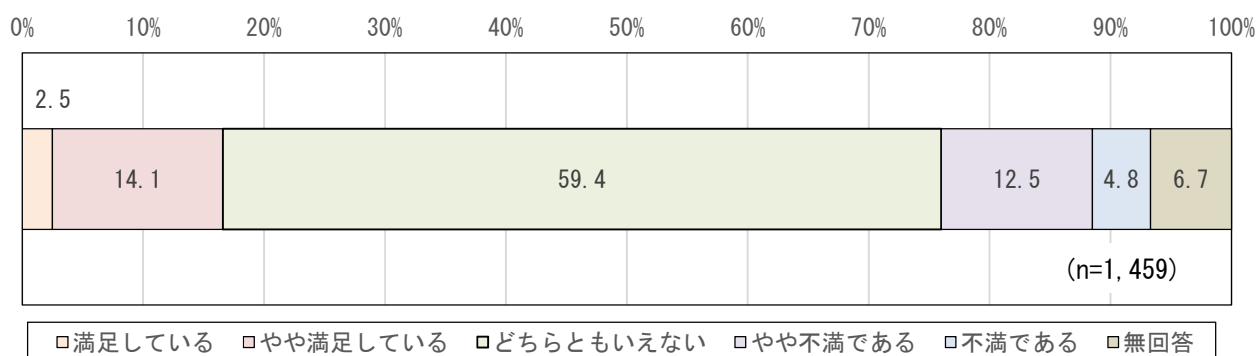
公園や子どもの遊び場などの整備の重要度は「重要である」が21.2%、「やや重要である」が31.8%で、あわせると53.0%となっています。これに対し「あまり重要でない」は3.4%、「重要ではない」は1.0%で、あわせても4.4%と少数です。また、「どちらともいえない」が31.5%となっています。



⑦住宅・住宅環境の整備

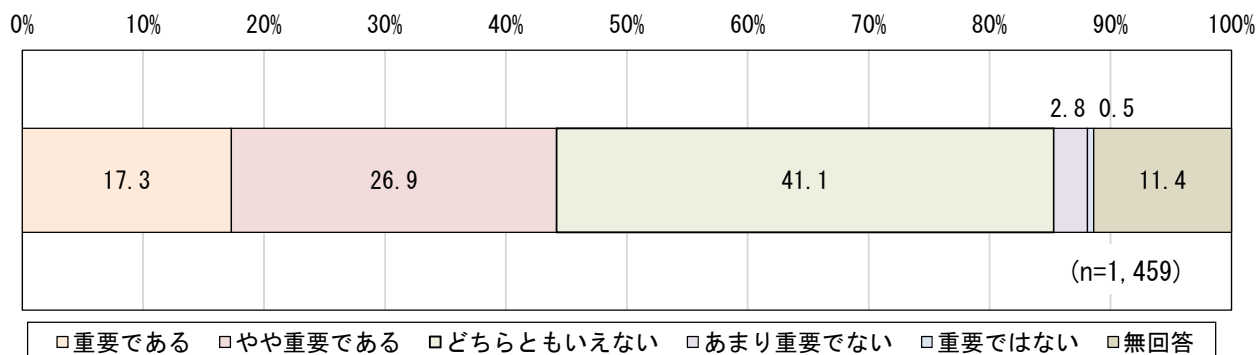
○満足度

住宅・住宅環境の整備の満足度は「満足している」が2.5%、「やや満足している」が14.1%となっており、あわせると16.6%となっています。これに対し「やや不満である」は12.5%、「不満である」は4.8%をあわせると17.3%となっています。また、「どちらともいえない」は59.4%と6割を占めています。



○重要度

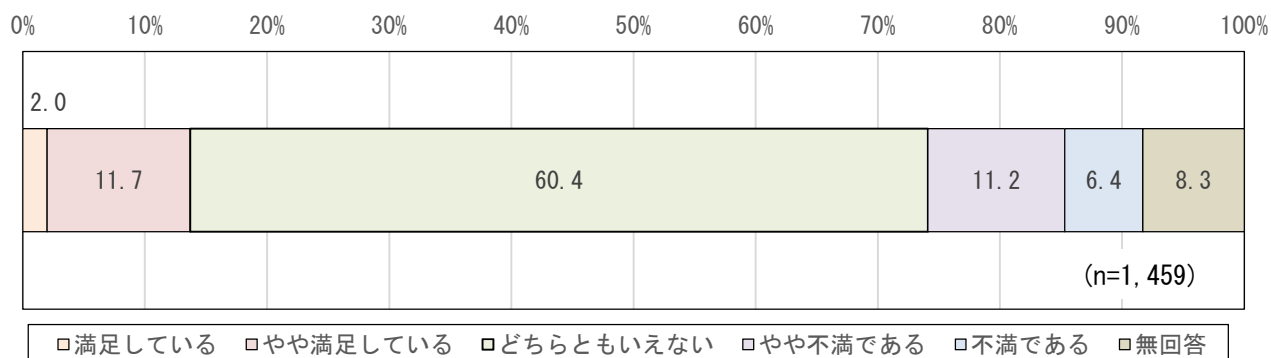
住宅・住宅環境の整備の重要度は「重要である」が17.3%、「やや重要である」が26.9%で、あわせると44.2%となっています。これに対し「あまり重要でない」は2.8%、「重要ではない」は0.5%で、あわせても3.3%と少数です。また、「どちらともいえない」が41.1%となっています。



⑧情報通信基盤の整備（CATV、公共無線LANなど）

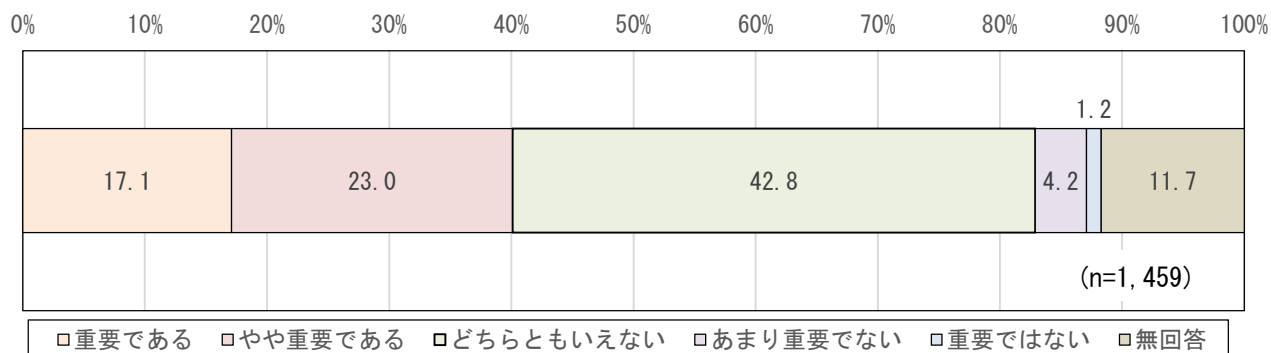
○満足度

情報通信基盤の整備（CATV、公共無線LANなど）の満足度は「満足している」が2.0%、「やや満足している」が11.7%となっており、あわせると13.7%となっています。これに対し「やや不満である」は11.2%、「不満である」は6.4%であわせると17.6%となっています。また、「どちらともいえない」は60.4%と6割を占めています。



○重要度

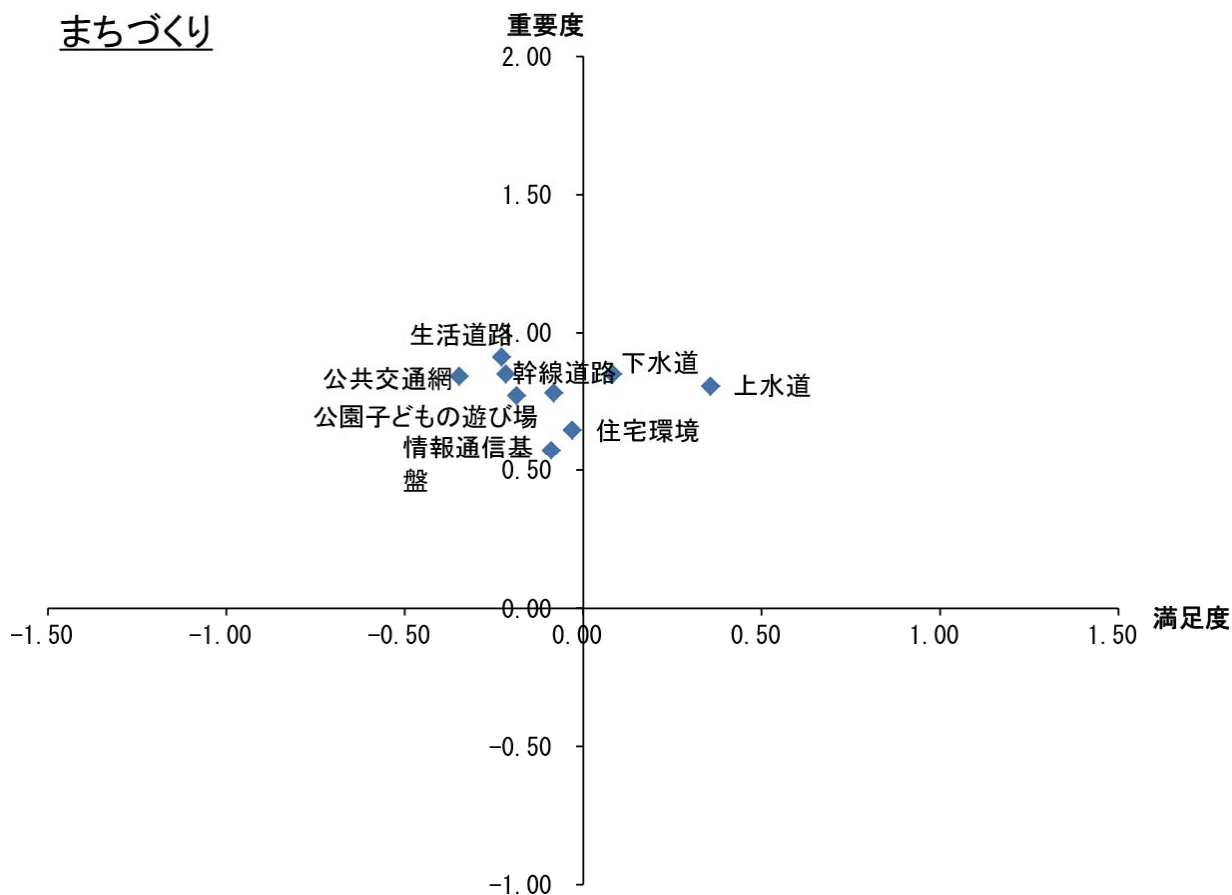
情報通信基盤の整備（CATV、公共無線LANなど）の重要度は「重要である」が17.1%、「やや重要である」が23.0%で、あわせると40.1%となっています。これに対し「あまり重要でない」は4.2%、「重要ではない」は1.2%で、あわせると5.4%です。また、「どちらともいえない」が42.8%と多くなっています。



⑨まちづくり分野の総合得点

まちづくりでは、「上水道」と「下水道」の満足度がプラスとなっていますが、他の項目はマイナスとなっています。

重要度は、満足度の高い「下水道」で低い他はすべて 0.5 以上の高い関心がみられます。まちづくりの分野で重要度が高いのは「生活道路」「幹線道路」「公共交通網」など交通に係わるものが上位となっています。


まちづくり

○産業

①農林業の振興（生産基盤の整備、担い手の育成など）

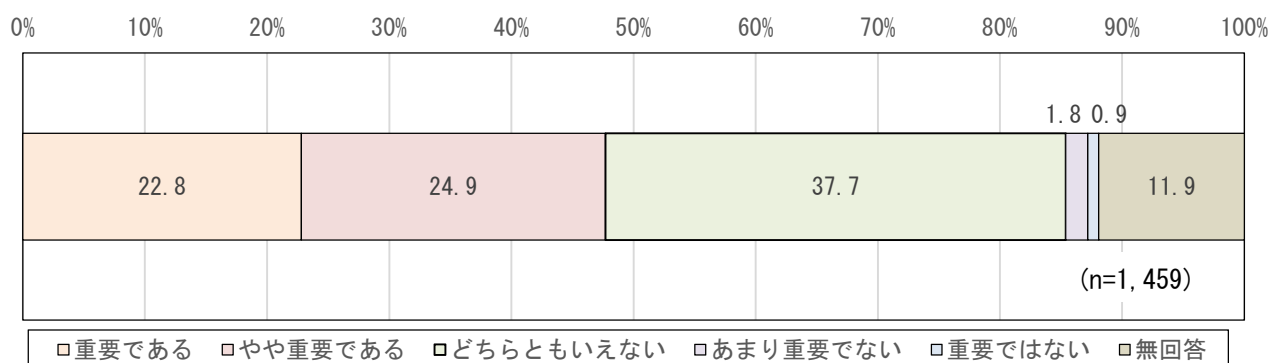
○満足度

農林業の振興（生産基盤の整備、担い手の育成など）の満足度は「満足している」が1.8%、「やや満足している」が3.6%となっており、あわせると5.4%と少数です。これに対し「やや不満である」は14.4%、「不満である」は5.1%であわせると19.5%となっています。また、「どちらともいえない」は66.6%と3分の2を占めています。



○重要度

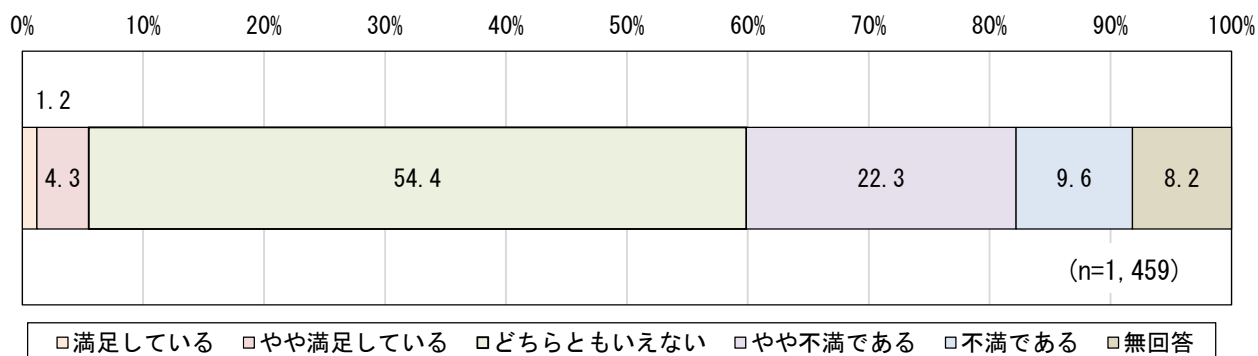
農林業の振興（生産基盤の整備、担い手の育成など）の重要度は「重要である」が22.8%、「やや重要である」が24.9%で、あわせると47.7%となっています。これに対し「あまり重要でない」は1.8%、「重要ではない」は0.9%で、あわせても2.7%と少数です。また、「どちらともいえない」が37.7%となっています。



②商工業の振興（商店街の整備、中小企業の育成など）

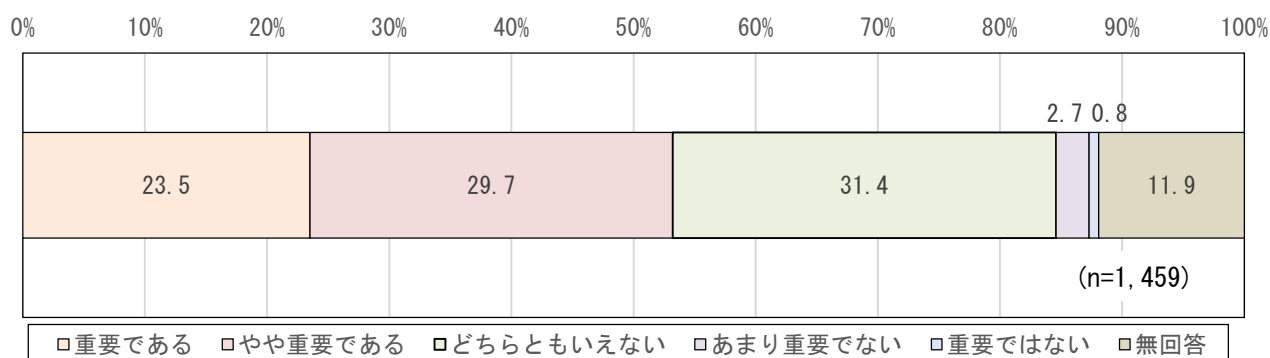
○満足度

商工業の振興（商店街の整備、中小企業の育成など）の満足度は「満足している」が1.2%、「やや満足している」が4.3%となっており、あわせると5.5%と少数です。これに対し「やや不満である」は22.3%、「不満である」は9.6%であわせると31.9%となっており、不満が多い結果となっています。また、「どちらともいえない」は54.4%です。



○重要度

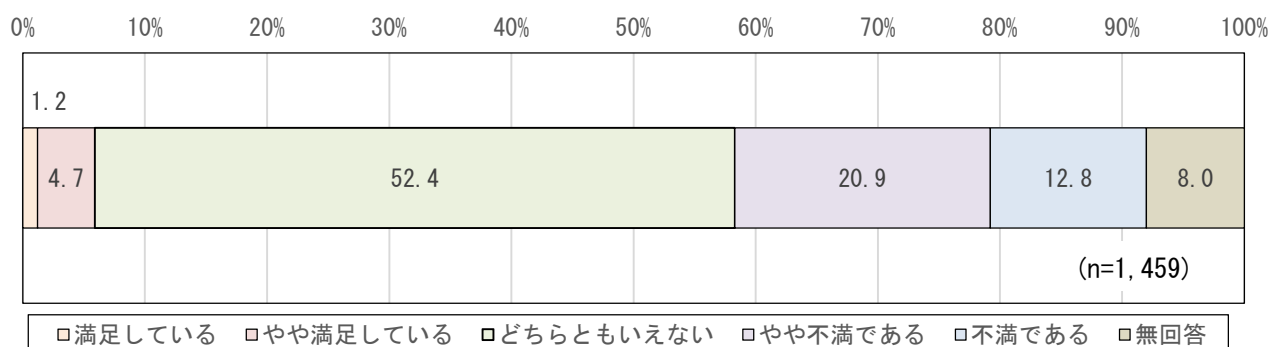
商工業の振興（商店街の整備、中小企業の育成など）の重要度は「重要である」が23.5%、「やや重要である」が29.7%で、あわせると53.2%となっています。これに対し「あまり重要でない」は2.7%、「重要ではない」は0.8%で、あわせても3.5%と少数です。また、「どちらともいえない」が31.4%となっています。



③観光の振興（観光施設の整備、観光PRの充実など）

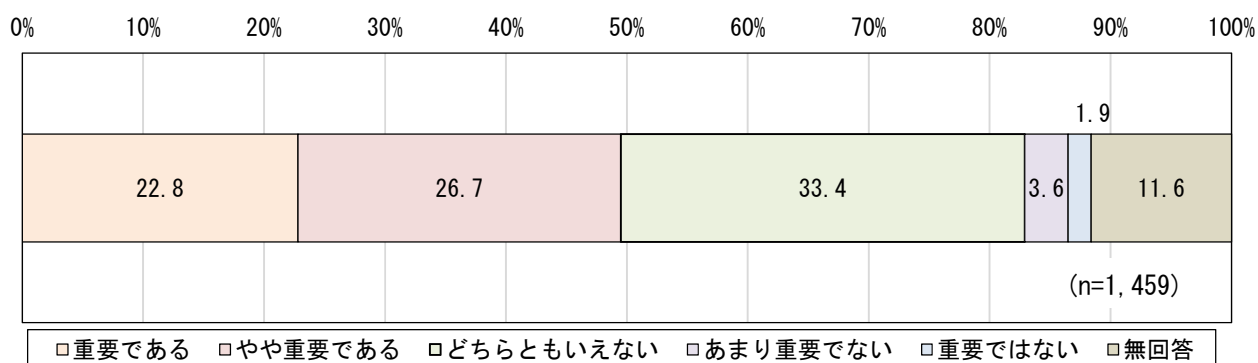
○満足度

観光の振興（観光施設の整備、観光PRの充実など）の満足度は「満足している」が1.2%、「やや満足している」が4.7%となっており、あわせると5.9%と少数です。これに対し「やや不満である」は20.9%、「不満である」は12.8%であわせると33.7%となっており、不満が多い結果となっています。また、「どちらともいえない」は52.4%です。



○重要度

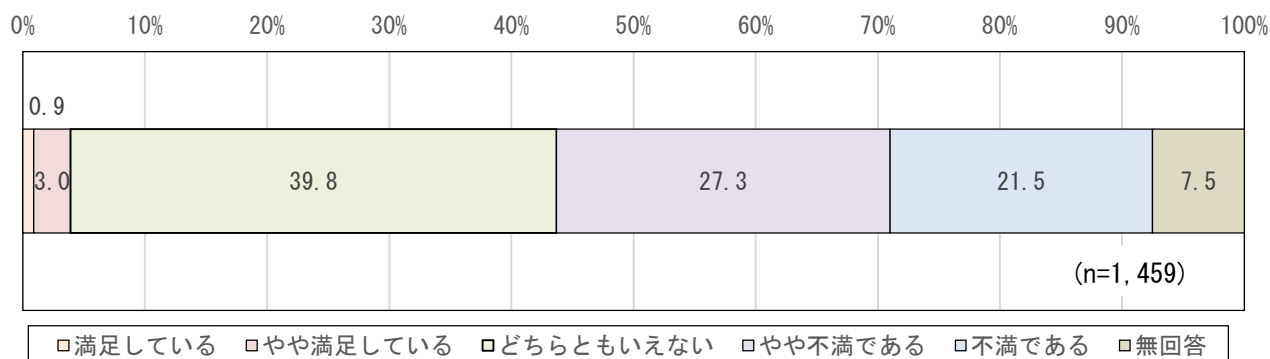
観光の振興（観光施設の整備、観光PRの充実など）の重要度は「重要である」が22.8%、「やや重要である」が26.7%で、あわせると49.5%となっています。これに対し「あまり重要でない」は3.6%、「重要ではない」は1.9%で、あわせると5.5%となっています。また、「どちらともいえない」は33.4%となっています。



④中心市街地の活性化（駅前等の賑わいの創出）

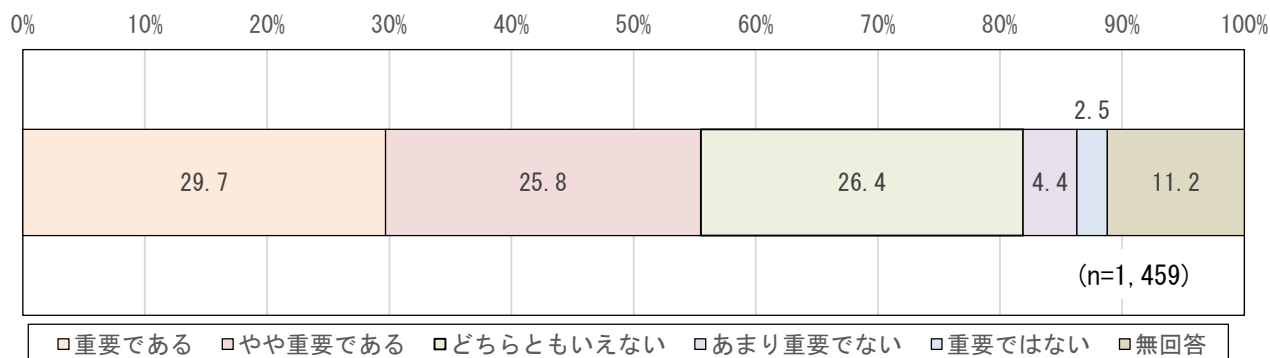
○満足度

中心市街地の活性化（駅前等の賑わいの創出）の満足度は「満足している」が0.9%、「やや満足している」が3.0%となっており、あわせると3.9%と少数です。これに対し「やや不満である」は27.3%、「不満である」は21.5%をあわせると48.8%となっており、不満が多い結果となっています。また、「どちらともいえない」は39.8%です。



○重要度

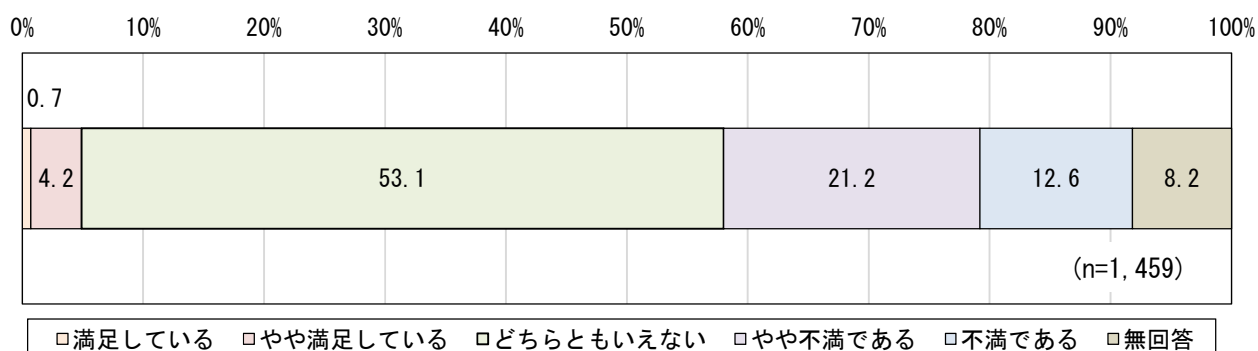
中心市街地の活性化（駅前等の賑わいの創出）の重要度は「重要である」が29.7%、「やや重要である」が25.8%で、あわせると55.5%となっています。これに対し「あまり重要でない」は4.4%、「重要ではない」は2.5%で、あわせると6.9%となっています。また、「どちらともいえない」は26.4%となっています。



⑤企業立地の促進

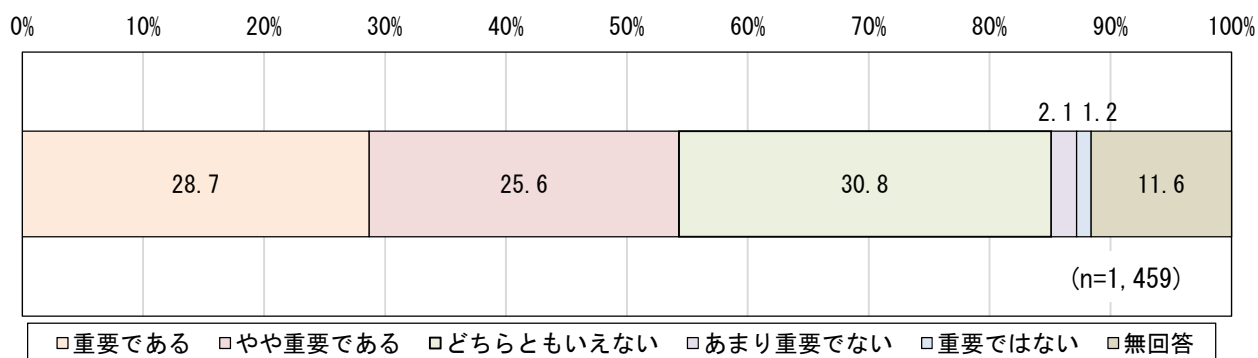
○満足度

企業立地の促進の満足度は「満足している」が 0.7%、「やや満足している」が 4.2%となっており、あわせると 4.9%と少数です。これに対し「やや不満である」は 21.2%、「不満である」は 12.6%であわせると 33.8%となっており、不満が多い結果となっています。また、「どちらともいえない」は 53.1%です。



○重要度

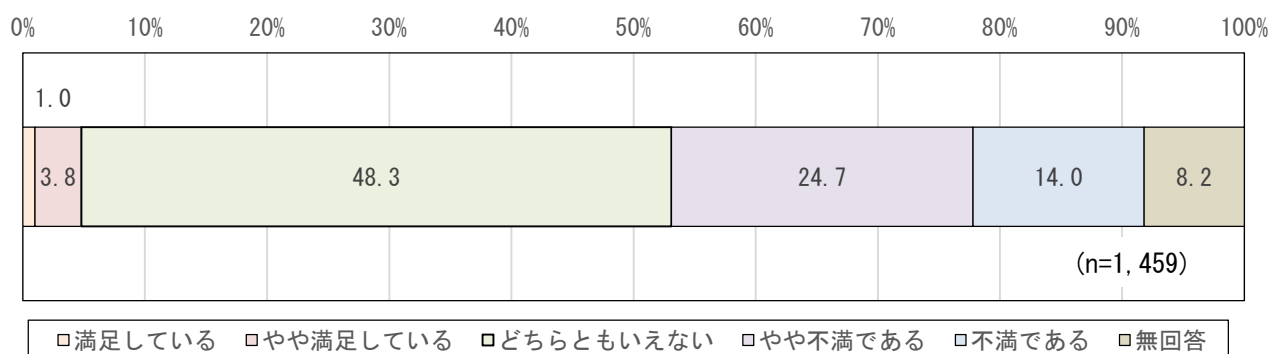
企業立地の促進の重要度は「重要である」が 28.7%、「やや重要である」が 25.6%で、あわせると 54.3%となっています。これに対し「あまり重要でない」は 2.1%、「重要ではない」は 1.2%で、あわせても 3.3%となっています。また、「どちらともいえない」は 30.8%となっています。



⑥雇用の促進

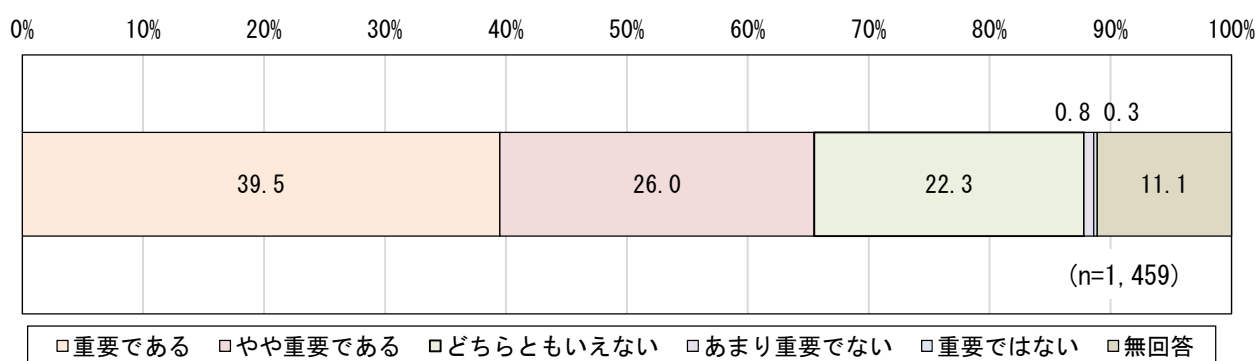
○満足度

雇用の促進の満足度は「満足している」が1.0%、「やや満足している」が3.8%となっており、あわせると4.8%と少数です。これに対し「やや不満である」は24.7%、「不満である」は14.0%をあわせると38.7%となっており、不満が多い結果となっています。また、「どちらともいえない」は48.3%です。



○重要度

雇用の促進の重要度は「重要である」が39.5%と多く、「やや重要である」が26.0%で、あわせると65.5%と全体の3分の2となっています。これに対し「あまり重要でない」は0.8%、「重要ではない」は0.3%で、あわせても1.1%とわずかです。また、「どちらともいえない」は22.3%となっています。

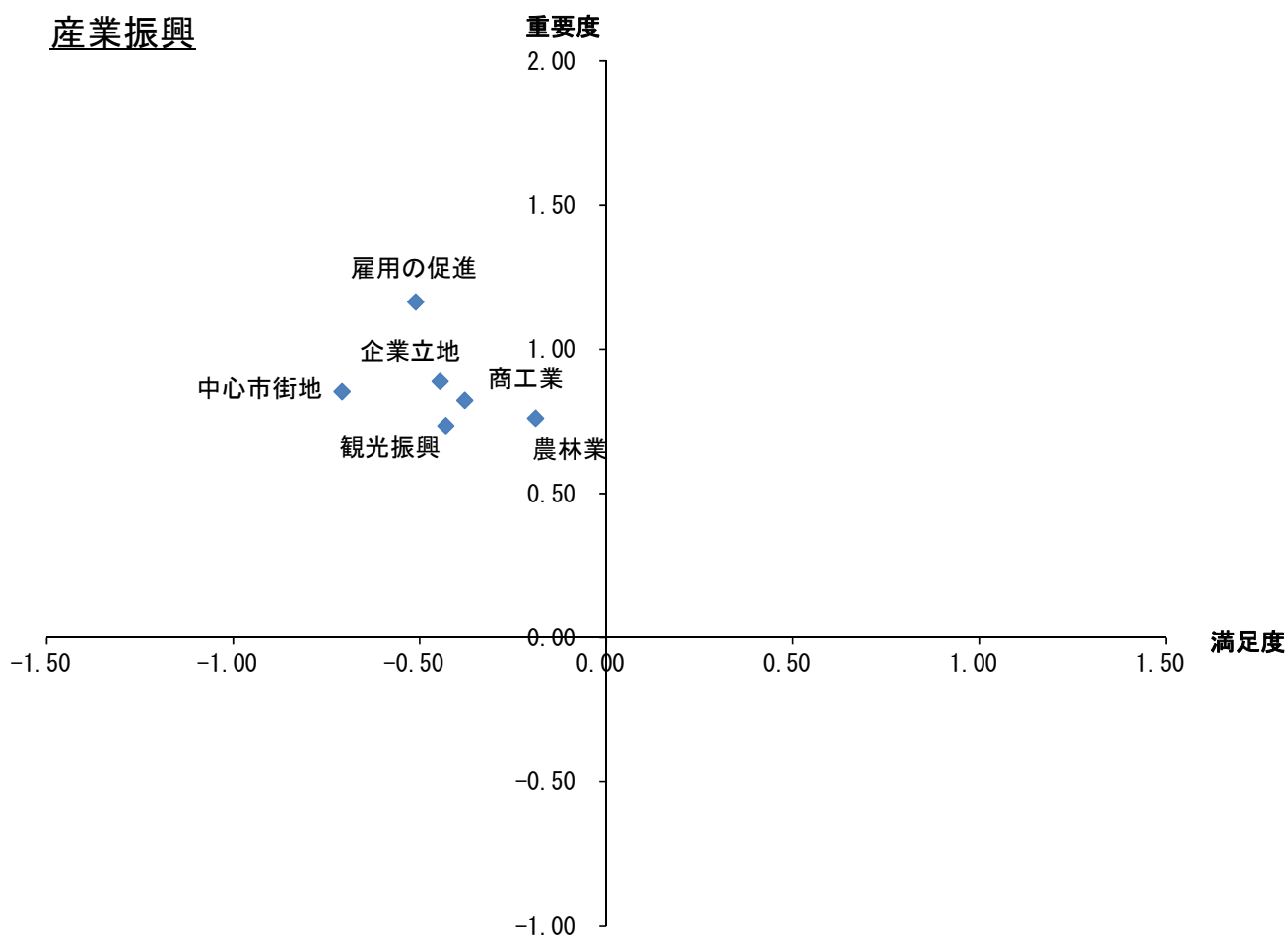


⑦産業分野の総合得点

産業分野の各項目とも満足度がマイナス、重要度がプラスとなっています。

満足度では「中心市街地」が特に低く、「雇用の促進」、「企業立地」、「観光振興」の順に満足度が低い結果となっています。

重要度はこれに対し「雇用の促進」が1を超え高い期待がみられるほか、「企業立地」、「地位新市街地」、「商工業」の順となっています。




○教育・文化

①学校教育の充実（学校施設や教育内容など）

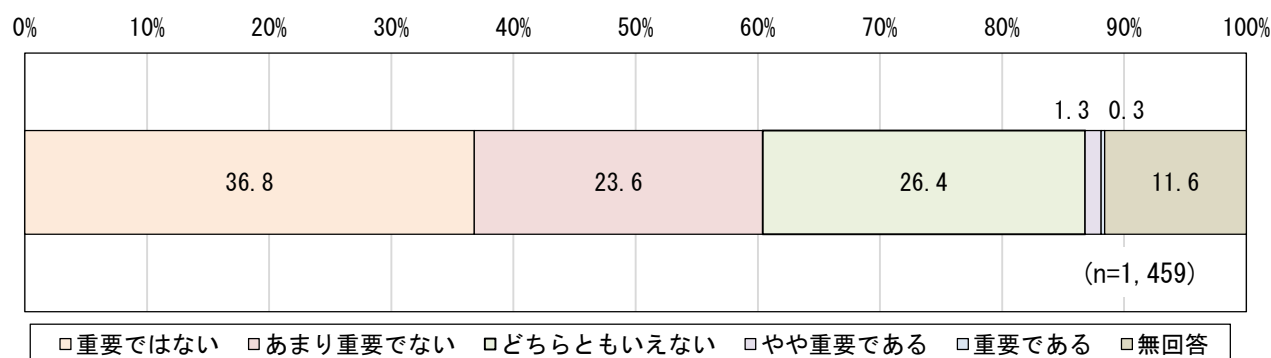
○満足度

学校教育の充実（学校施設や教育内容など）の満足度は「満足している」が3.1%、「やや満足している」が19.7%となっており、あわせると22.8%となっています。これに対し「やや不満である」は10.1%、「不満である」は3.8%をあわせると13.9%となっており、満足のほうがやや多くなっています。また、「どちらともいえない」は55.1%となっています。



○重要度


学校教育の充実（学校施設や教育内容など）の重要度は「重要である」が36.8%と多く、「やや重要である」が23.6%で、あわせると60.4%と6割を占めています。これに対し「あまり重要でない」は1.3%、「重要ではない」は0.3%で、あわせても1.6%とわずかです。また、「どちらともいえない」は26.4%となっています。



②児童・生徒の安全確保

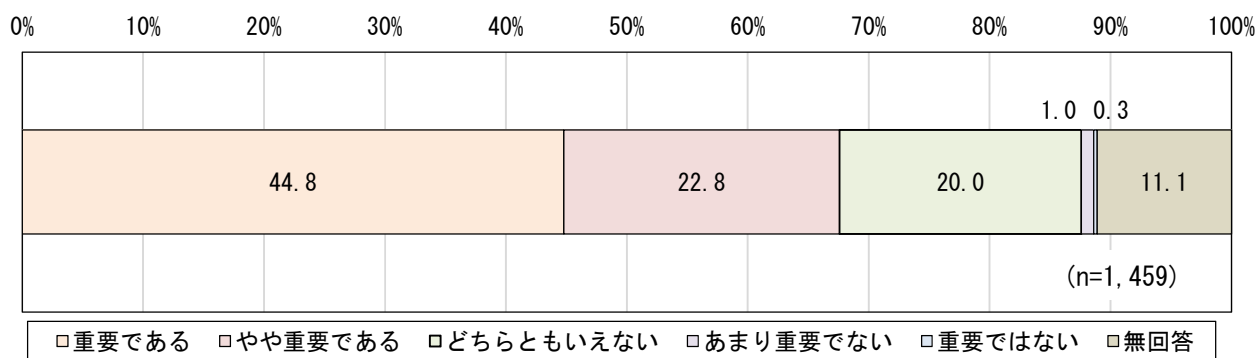
○満足度

児童・生徒の安全確保の満足度は「満足している」が3.8%、「やや満足している」が21.6%となっており、あわせると25.4%となっています。これに対し「やや不満である」は11.8%、「不満である」は4.5%をあわせると16.3%となっています。また、「どちらともいえない」は50.5%となっています。



○重要度

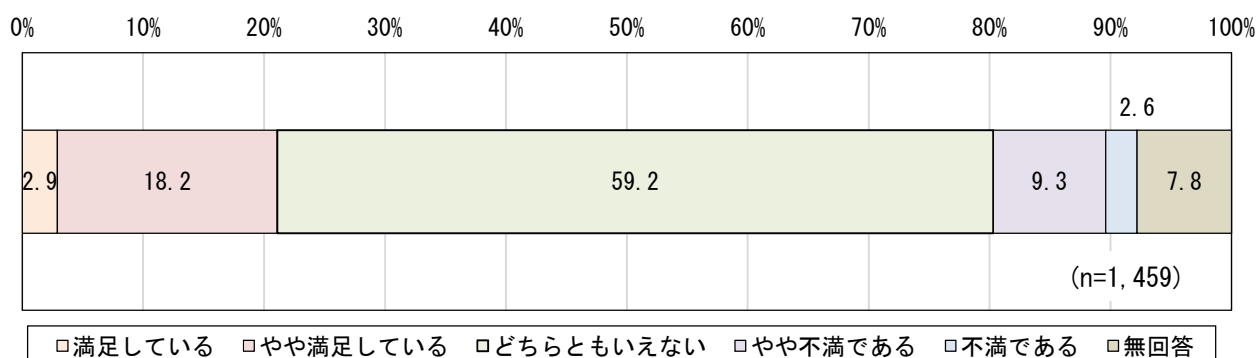
児童・生徒の安全確保の重要度は「重要である」が44.8%と多く、「やや重要である」が22.8%で、あわせると67.6%と全体の3分の2となっています。これに対し「あまり重要でない」は1.0%、「重要ではない」は0.3%で、あわせても1.3%とわずかです。また、「どちらともいえない」は20.0%となっています。



③生涯学習の振興（施設、活動の充実など）

○満足度

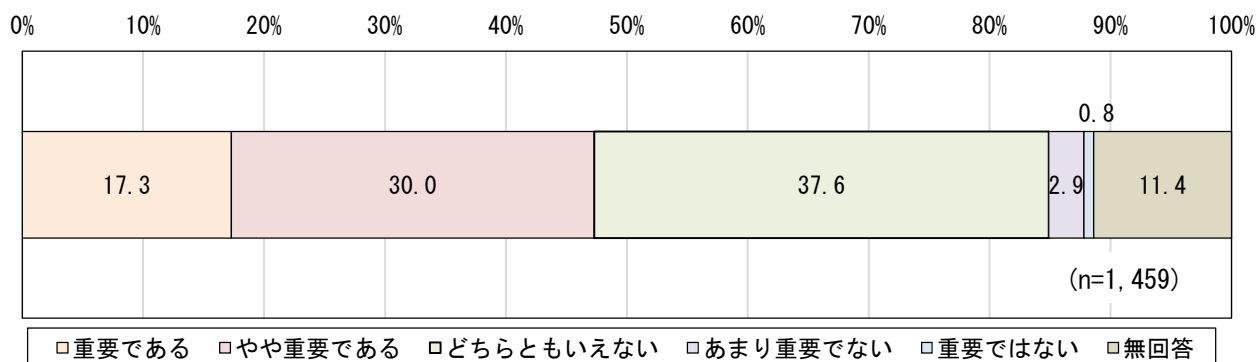
生涯学習の振興（施設、活動の充実など）の満足度は「満足している」が 2.9%、「やや満足している」が 18.2%となっており、あわせると 21.1%となっています。これに対し「やや不満である」は9.3%、「不満である」は2.6%をあわせると 11.9%となっています。また、「どちらともいえない」は 59.2%と 6割となっています。



満足している やや満足している どちらともいえない やや不満である 不満である 無回答

○重要度

生涯学習の振興（施設、活動の充実など）の重要度は「重要である」が 17.3%、「やや重要である」が 30.0%で、あわせると 47.3%です。これに対し「あまり重要でない」は 2.9%、「重要ではない」は 0.8%で、あわせても 3.7%とわずかです。また、「どちらともいえない」は 37.6%となっています。

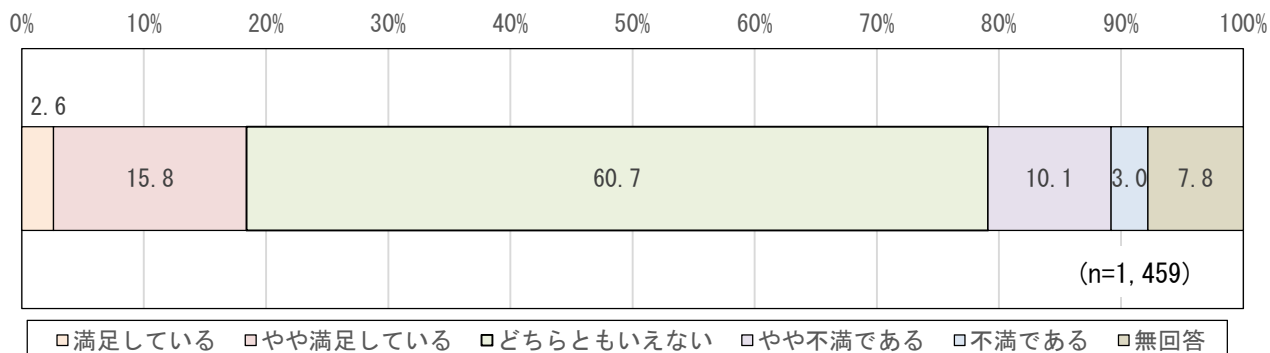


重要である やや重要である どちらともいえない あまり重要でない 重要ではない 無回答

④スポーツや余暇活動の振興（施設、活動の充実など）

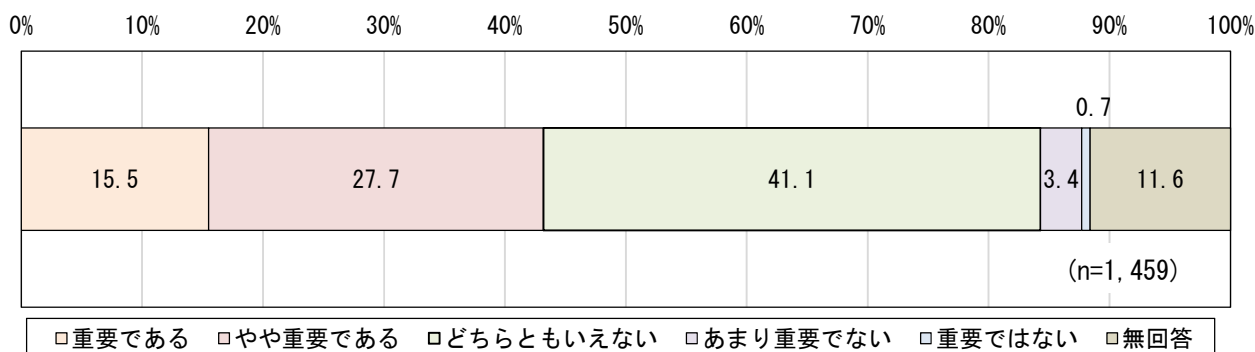
○満足度

スポーツや余暇活動の振興（施設、活動の充実など）の満足度は「満足している」が2.6%、「やや満足している」が15.8%となっており、あわせると18.4%となっています。これに対し「やや不満である」は10.1%、「不満である」は3.0%をあわせると13.1%となっています。また、「どちらともいえない」は60.7%と6割となっています。



○重要度


スポーツや余暇活動の振興（施設、活動の充実など）の重要度は「重要である」が15.5%、「やや重要である」が27.7%で、あわせると43.2%です。これに対し「あまり重要でない」は3.4%、「重要ではない」は0.7%で、あわせても4.1%とわずかです。また、「どちらともいえない」は41.1%となっています。



⑤芸術・文化の振興（施設、活動の充実など）

○満足度

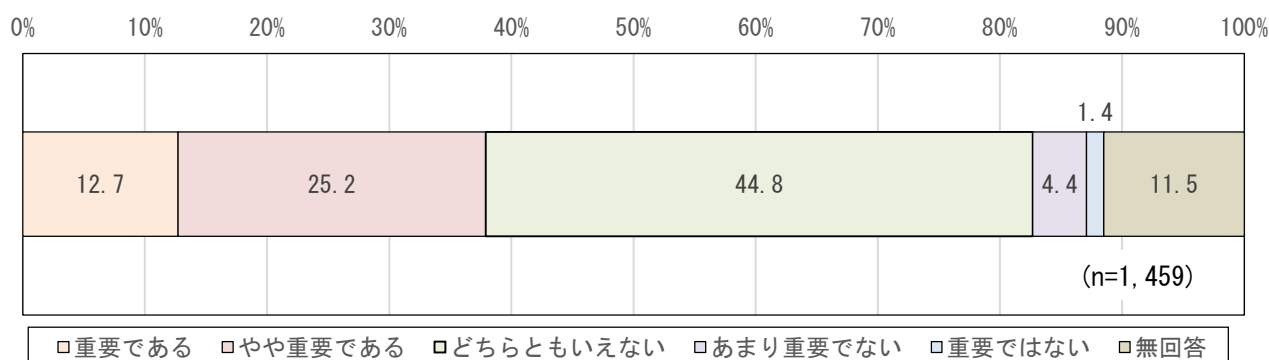
芸術・文化の振興（施設、活動の充実など）の満足度は「満足している」が2.1%、「やや満足している」が15.4%となっており、あわせると17.5%となっています。これに対し「やや不満である」は8.0%、「不満である」は2.9%をあわせると10.9%となっています。また、「どちらともいえない」は63.1%となっています。



満足している やや満足している どちらともいえない やや不満である 不満である 無回答

○重要度

芸術・文化の振興（施設、活動の充実など）の重要度は「重要である」が12.7%、「やや重要である」が25.2%で、あわせると37.9%です。これに対し「あまり重要でない」は4.4%、「重要ではない」は1.4%で、あわせると5.8%です。また、「どちらともいえない」は44.8%となっています。

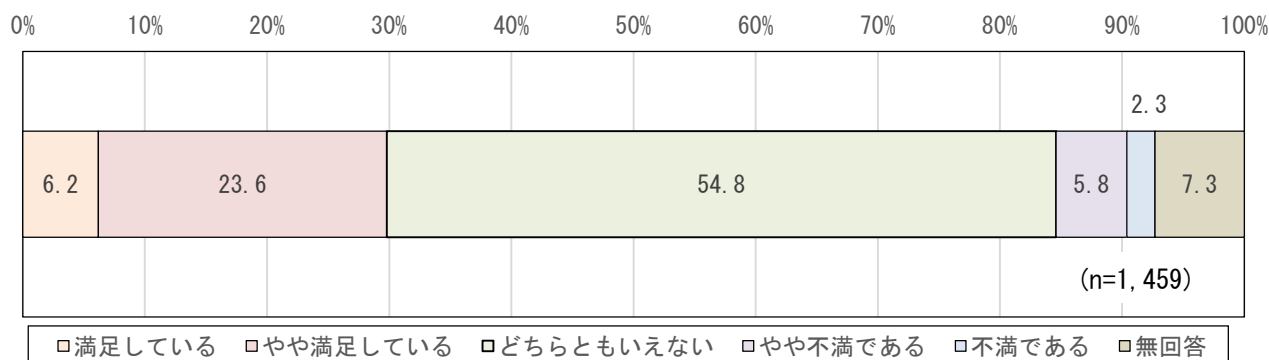


重要である やや重要である どちらともいえない あまり重要でない 重要ではない 無回答

⑥地域の歴史や伝統、お祭りなどの継承

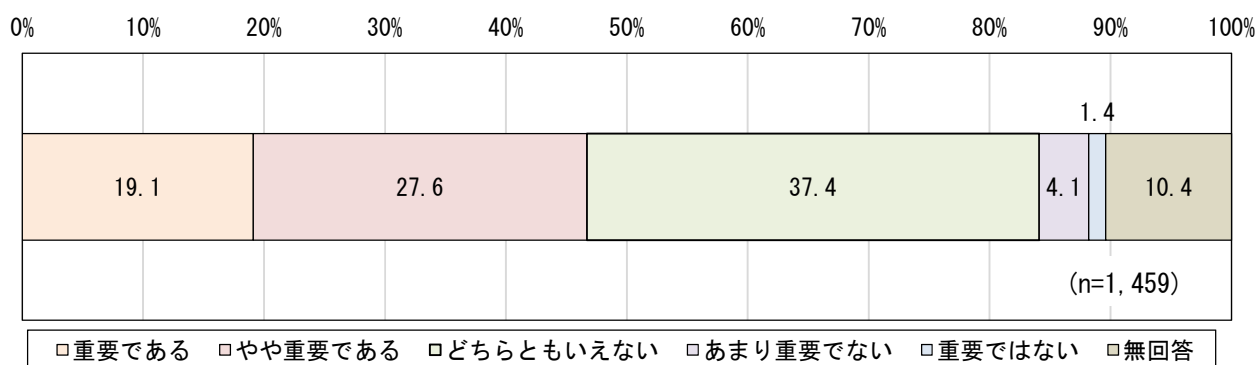
○満足度

地域の歴史や伝統、お祭りなどの継承の満足度は「満足している」が6.2%、「やや満足している」が23.6%となっており、あわせると29.8%となっています。これに対し「やや不満である」は5.8%、「不満である」は2.3%をあわせると8.1%と少数です。また、「どちらともいえない」は54.8%となっています。



○重要度

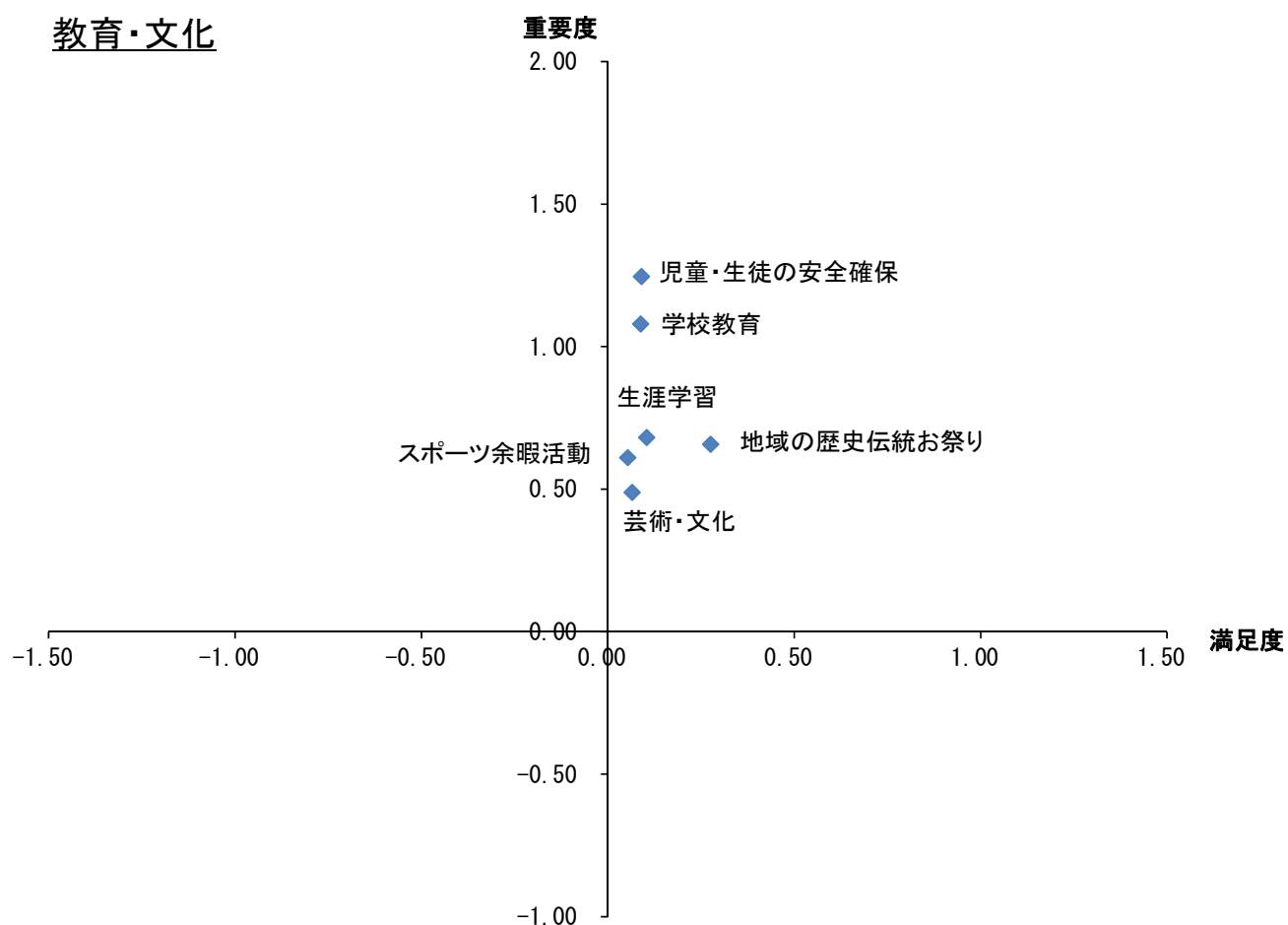
地域の歴史や伝統、お祭りなどの継承の重要度は「重要である」が19.1%、「やや重要である」が27.6%で、あわせると46.7%です。これに対し「あまり重要でない」は4.1%、「重要ではない」は1.4%で、あわせると5.5%です。また、「どちらともいえない」は37.4%となっています。



⑦教育分野の総合得点

教育・文化分野の各項目とも満足度は、プラスとなっています。重要度は「児童・生徒の安全確保」と「学校教育」が1.0を超えて高い結果となっています。

これに対し「生涯学習」「スポーツ余暇」「芸術・文化」はやや重要度が下がっています。

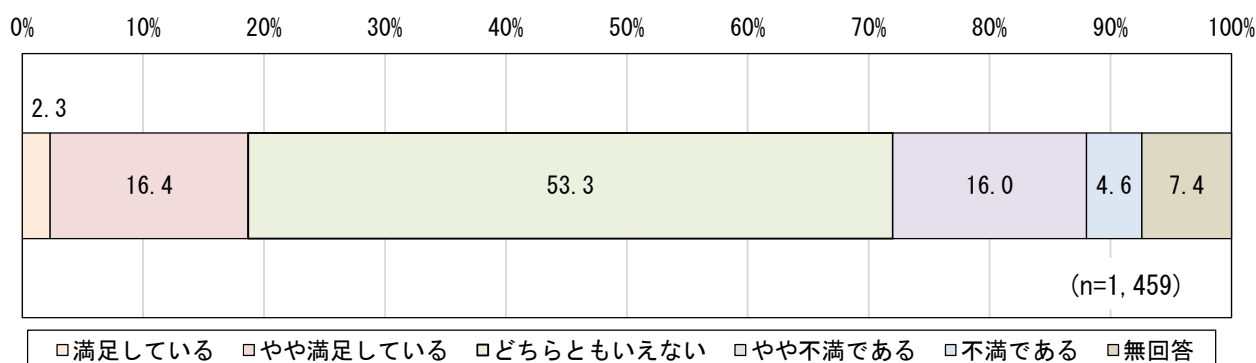
教育・文化

○環境

①平地林や河川の水辺などの自然環境の保全

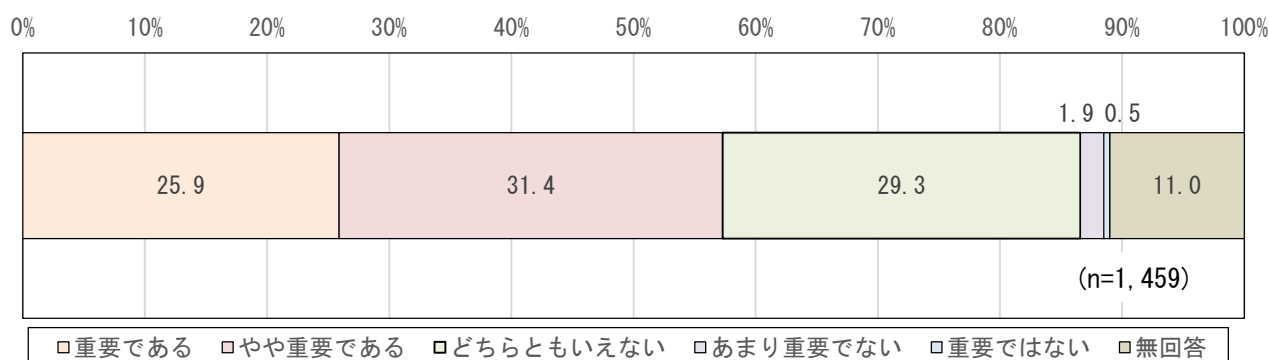
○満足度

平地林や河川の水辺などの自然環境の保全の満足度は「満足している」が 2.3%、「やや満足している」が 16.4%となっており、あわせると 18.7%となっています。これに対し「やや不満である」は 16.0%、「不満である」は 4.6%をあわせると 20.6%となっており、やや不満の方が多くなっています。また、「どちらともいえない」は 53.3%となっています。



○重要度


平地林や河川の水辺などの自然環境の保全の重要度は「重要である」が 25.9%、「やや重要である」が 31.4%で、あわせると 57.3%と半数を超えています。これに対し「あまり重要でない」は 1.9%、「重要ではない」は 0.5%で、あわせても 2.4%と少数です。また、「どちらともいえない」は 29.3%となっています。



②環境保全対策（不法投棄や公害の防止など）

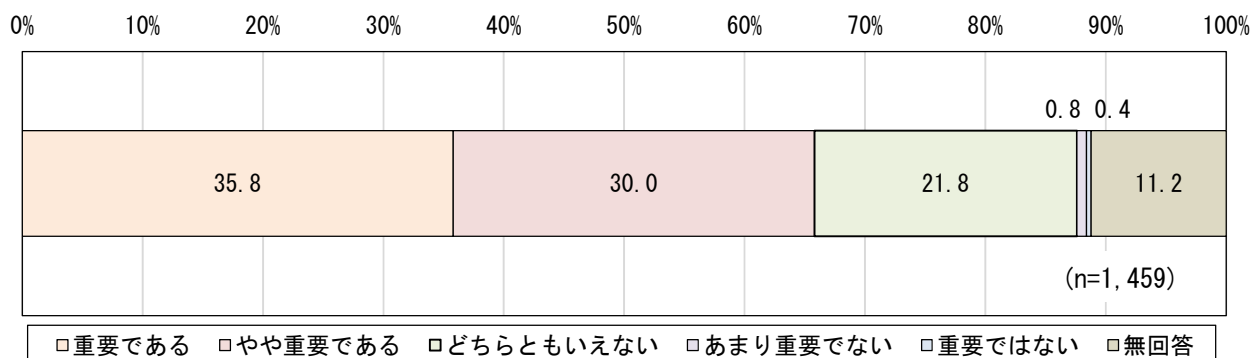
○満足度

環境保全対策（不法投棄や公害の防止など）の満足度は「満足している」が1.6%、「やや満足している」が11.2%となっており、あわせると12.8%となっています。これに対し「やや不満である」が23.8%とやや多く、「不満である」の8.8%とあわせると32.6%となっています。また、「どちらともいえない」は47.4%となっています。



○重要度


環境保全対策（不法投棄や公害の防止など）の重要度は「重要である」が35.8%と高く、「やや重要である」も30.0%で、あわせると65.8%と全体の3分の2となっています。これに対し「あまり重要でない」は0.8%、「重要ではない」は0.4%で、あわせても1.2%とわずかです。また、「どちらともいえない」は21.8%となっています。



③まちなみや田園風景などの景観づくり

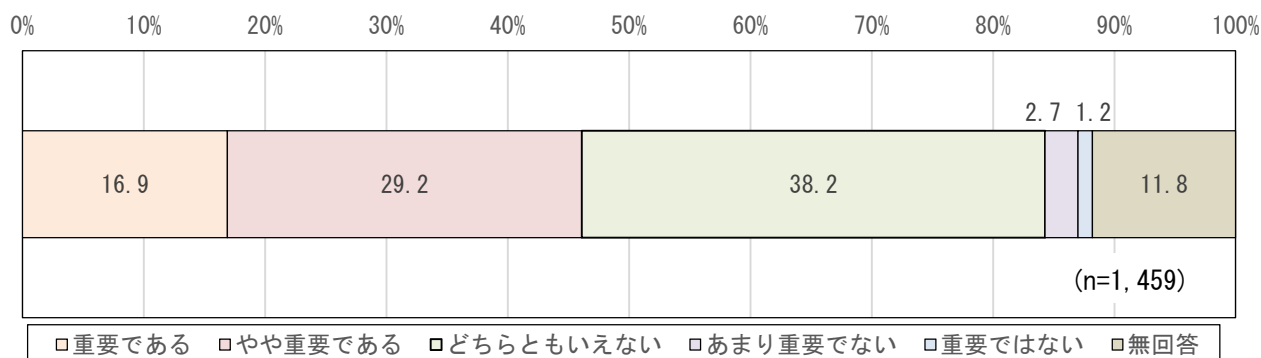
○満足度

まちなみや田園風景などの景観づくりの満足度は「満足している」が3.2%、「やや満足している」が14.4%となっており、あわせると17.6%となっています。これに対し「やや不満である」が11.0%、「不満である」が3.1%となっており、あわせると14.1%となっています。また、「どちらともいえない」が60.2%と多くなっています。



○重要度

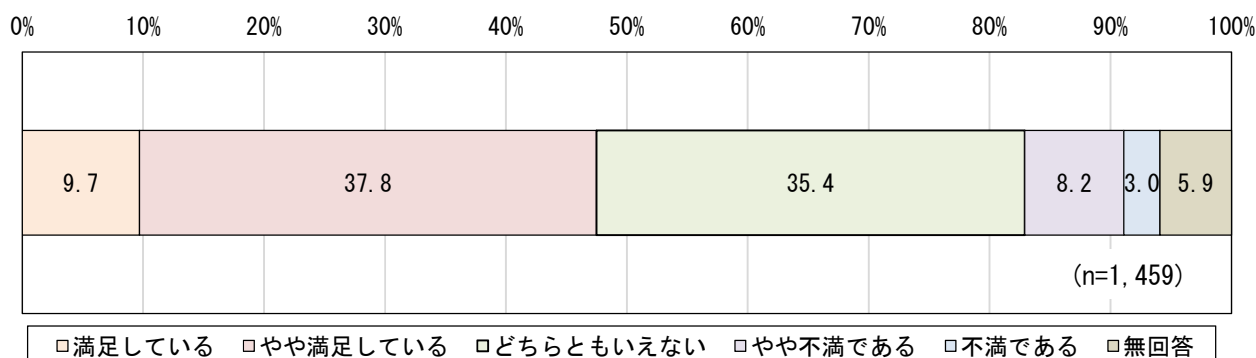
まちなみや田園風景などの景観づくりの重要度は「重要である」が16.9%で、「やや重要である」の29.2%とあわせると46.1%となっています。これに対し「あまり重要でない」は2.7%、「重要ではない」は1.2%で、あわせても3.9%とわずかです。また、「どちらともいえない」は38.2%となっています。



④ごみの収集やりサイクルの推進

○満足度

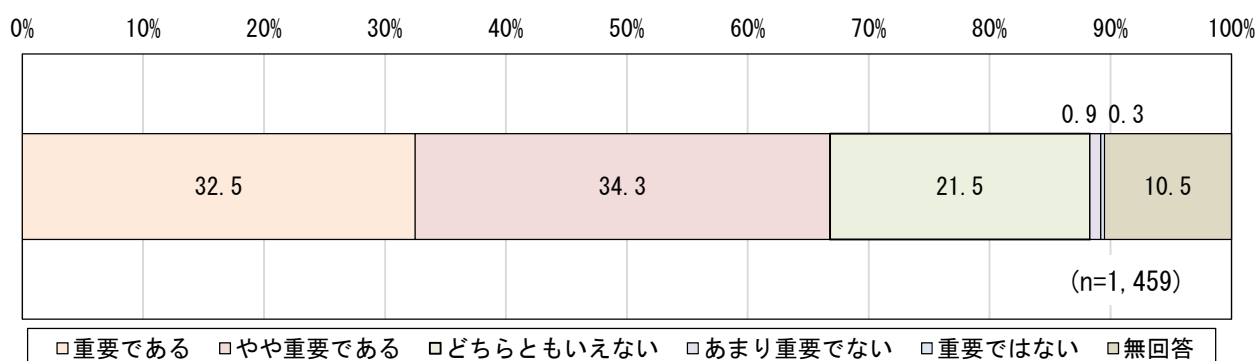
ごみの収集やりサイクルの推進の満足度は「満足している」が9.7%、「やや満足している」が37.8%と多く、あわせると47.5%と半数に近い値となっています。これに対し「やや不満である」は8.2%、「不満である」が3.0%となっており、あわせると11.2%と1割となっています。また、「どちらともいえない」は35.4%です。



満足している やや満足している どちらともいえない やや不満である 不満である 無回答

○重要度

ごみの収集やりサイクルの推進の重要度は「重要である」が32.5%、「やや重要である」も34.3%となっており、あわせると66.8%となっています。これに対し「あまり重要でない」は0.9%、「重要ではない」は0.3%で、あわせても1.2%とわずかです。また、「どちらともいえない」は21.5%となっています。

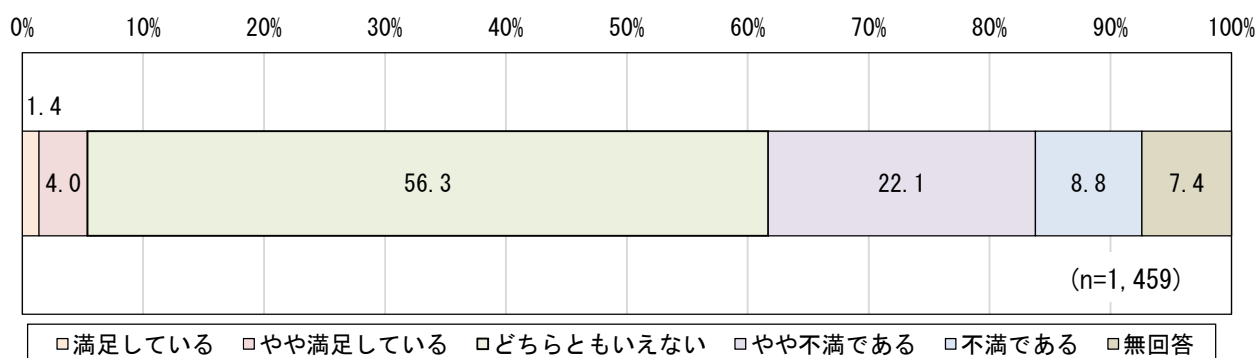


重要である やや重要である どちらともいえない あまり重要でない 重要ではない 無回答

⑤空き家・空き地の環境保全、活用に対する対策

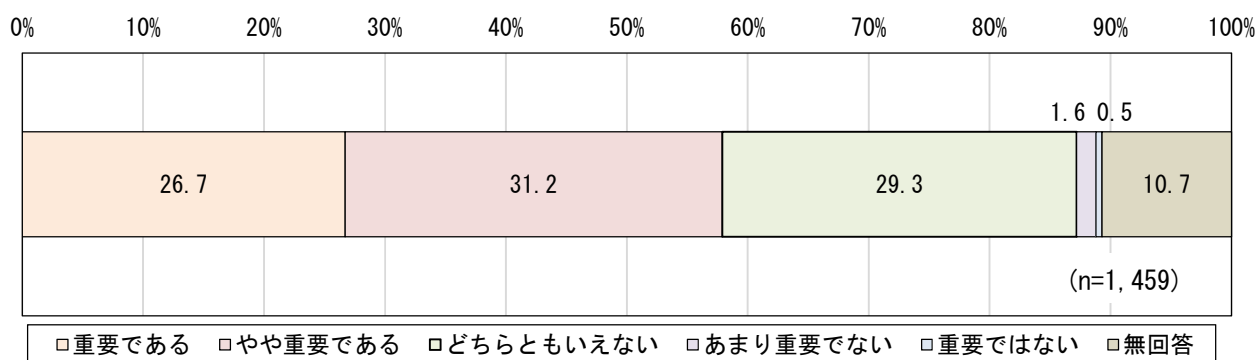
○満足度

空き家・空き地の環境保全、活用に対する対策の満足度は「満足している」は1.4%、「やや満足している」も4.0%と少なく、あわせても5.4%となっています。これに対し「やや不満である」は22.1%、「不満である」が8.8%となっており、あわせると30.9%となっています。また、「どちらともいえない」は56.3%です。



○重要度

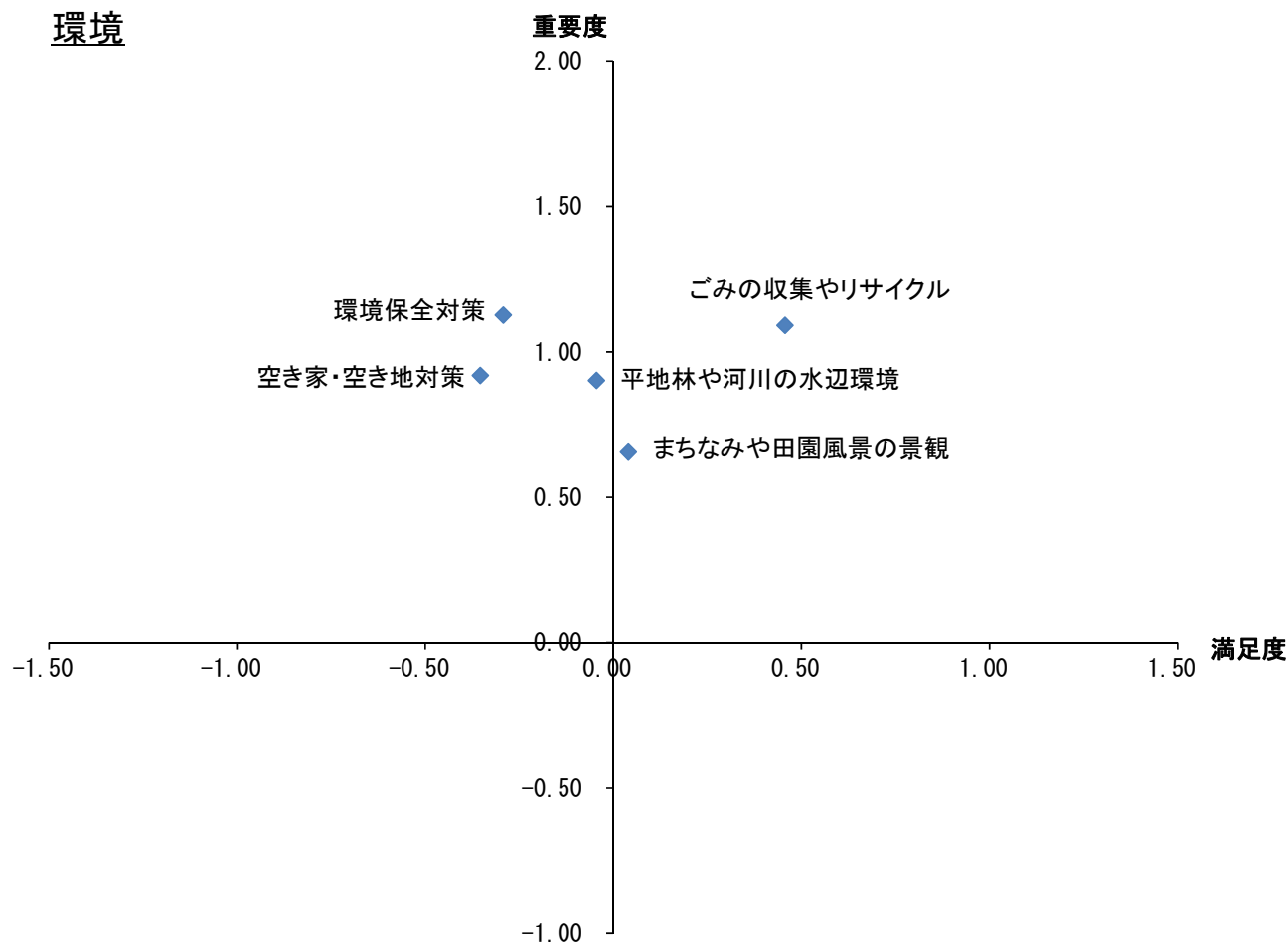
空き家・空き地の環境保全、活用に対する対策の重要度は「重要である」が26.7%で、「やや重要である」も31.2%となっており、あわせると57.9%となっています。これに対し「あまり重要でない」は1.6%、「重要ではない」は0.5%で、あわせても2.1%とわずかです。また、「どちらともいえない」は29.3%となっています。



⑥環境分野の総合得点

環境面では、「ごみの収集やリサイクル」で満足度が高く、「空き家・空き地対策」や公害防止等の「環境保全対策」で低くなっています。

重要度は、満足度が高い「ごみの収集やリサイクル」と満足度が低い「環境保全対策」が高くなっています。


環境

○安全

①地震や台風などの自然災害に対する防災施策

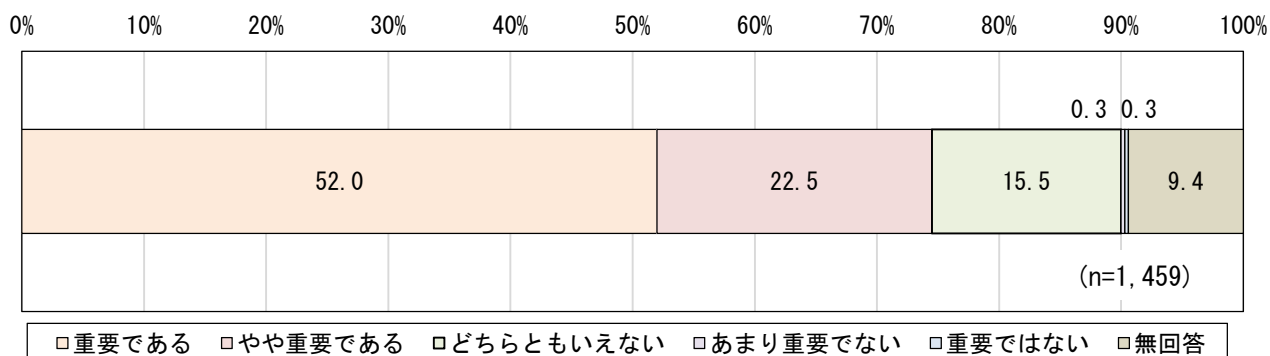
○満足度

地震や台風などの自然災害に対する防災施策の満足度は「満足している」は2.0%、「やや満足している」が13.2%で、あわせると15.2%となっています。これに対し「やや不満である」は18.6%、「不満である」が8.4%となっており、あわせると27.0%と不満のほうが多くなっています。また、「どちらともいえない」は51.3%です。



○重要度


地震や台風などの自然災害に対する防災施策の重要度は「重要である」が52.0%と半数となっており、「やや重要である」が22.5%となっており、あわせると74.5%と全体の4分の3となっています。これに対し「あまり重要でない」は0.3%、「重要ではない」も0.3%で、あわせても0.6%とわずかです。また、「どちらともいえない」も15.5%とやや少なくなっています。



②消防・救急体制

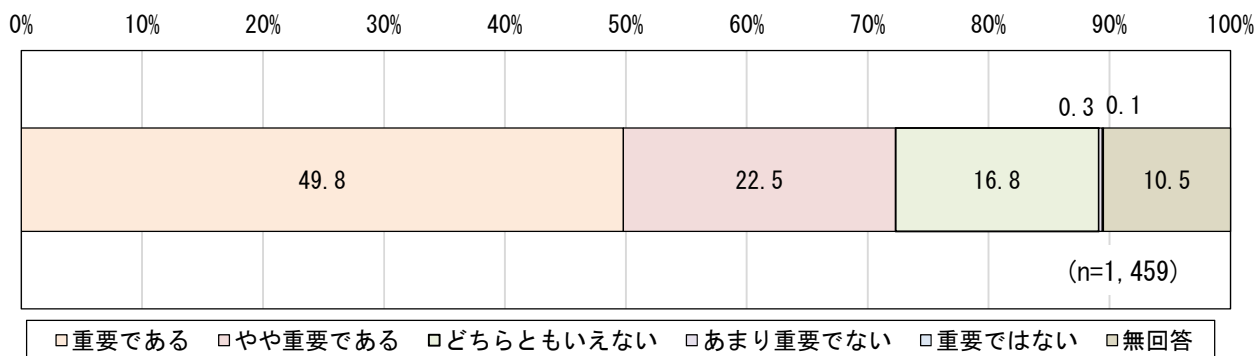
○満足度

消防・救急体制の満足度は「満足している」は 6.8%、「やや満足している」が 23.8%で、あわせると 30.6%となっています。これに対し「やや不満である」は 10.8%、「不満である」が 4.9%となっており、あわせると 15.7%と満足のほうが多くなっています。また、「どちらともいえない」は 47.2%です。



○重要度

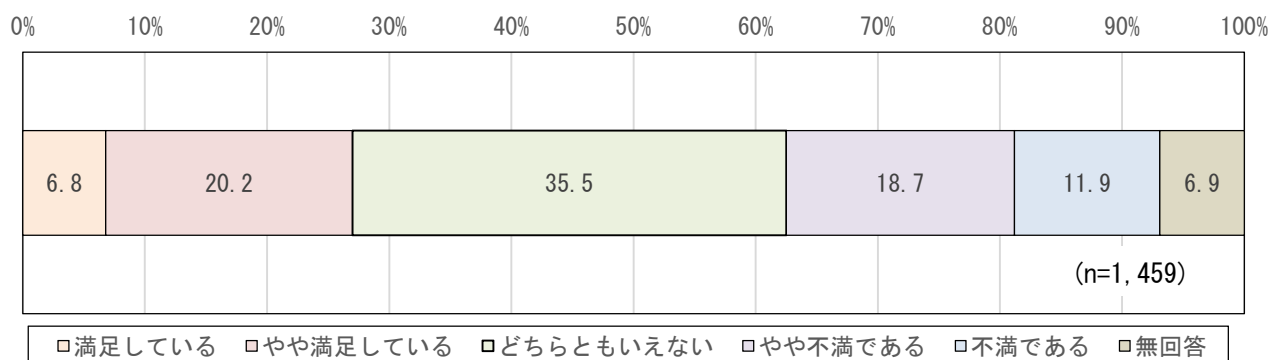
消防・救急体制の重要度は「重要である」が 49.8%と半数となっており、「やや重要である」が 22.5%となっており、あわせると 72.3%となっています。これに対し「あまり重要でない」は 0.3%、「重要ではない」は 0.1%で、あわせても 0.4%とわずかです。また、「どちらともいえない」は 16.8%となっています。



③防災行政無線放送の活用

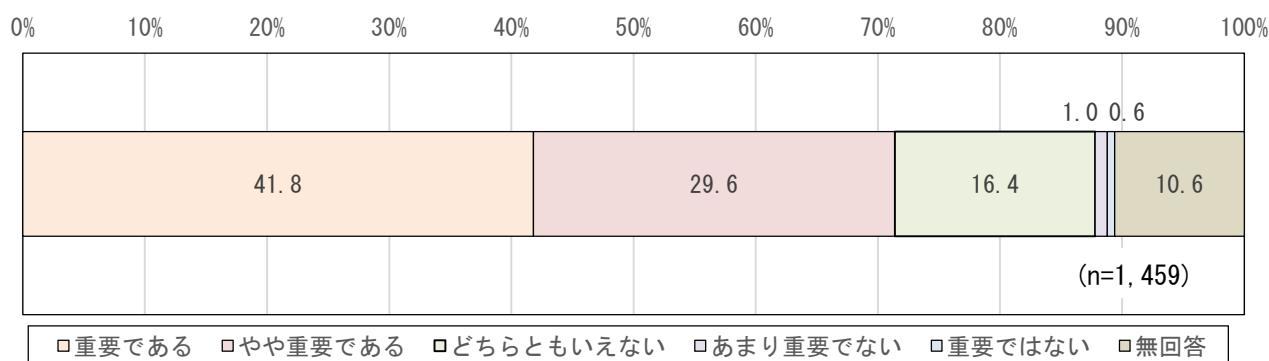
○満足度

防災行政無線放送の活用の満足度は「満足している」は6.8%、「やや満足している」が20.2%で、あわせると27.0%となっています。これに対し「やや不満である」は18.7%、「不満である」が11.9%となっており、あわせると30.6%となっています。また、「どちらともいえない」は35.5%です。



○重要度


防災行政無線放送の活用の重要度は「重要である」が41.8%と高く、「やや重要である」が29.6%となっており、あわせると71.4%となっています。これに対し「あまり重要でない」は1.0%、「重要ではない」は0.6%で、あわせても1.6%とわずかです。また、「どちらともいえない」は16.4%となっています。



④防犯対策（防犯灯や地域の見守り活動など）

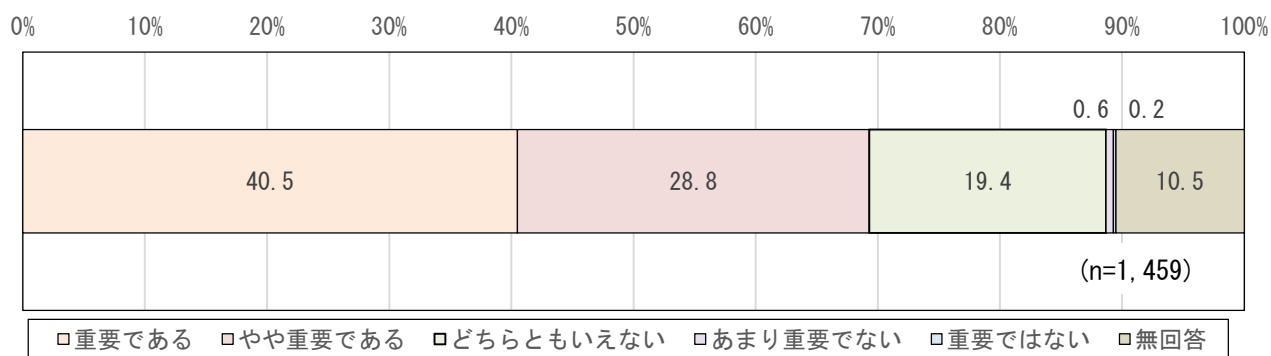
○満足度

防犯対策（防犯灯や地域の見守り活動など）の満足度は「満足している」は3.5%と少なく、「やや満足している」が18.0%で、あわせると21.5%となっています。これに対し「やや不満である」は16.5%、「不満である」が6.9%となっており、あわせると23.4%となっています。また、「どちらともいえない」は48.0%です。



○重要度

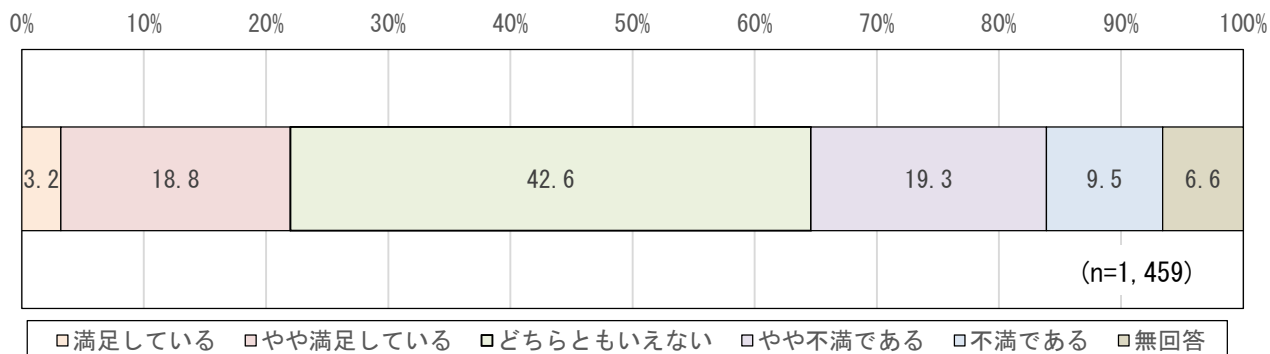
防犯対策（防犯灯や地域の見守り活動など）の重要度は「重要である」が40.5%、「やや重要である」が28.8%となっており、あわせると69.3%となっています。これに対し「あまり重要でない」は0.6%、「重要ではない」は0.2%で、あわせても0.8%とわずかです。また、「どちらともいえない」は19.4%となっています。



⑤交通安全対策（歩道やカーブミラーの設置など）

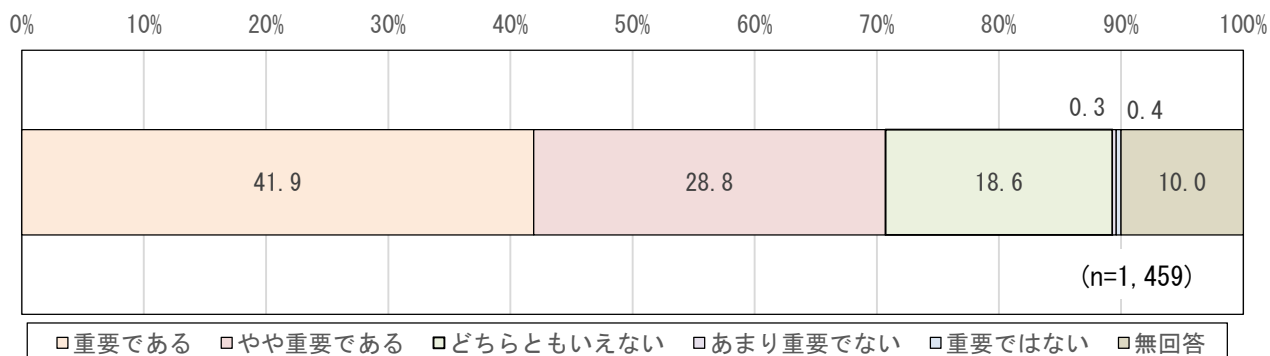
○満足度

交通安全対策（歩道やカーブミラーの設置など）の満足度は「満足している」は3.2%と少なく、「やや満足している」が18.8%で、あわせると22.0%となっています。これに対し「やや不満である」は19.3%、「不満である」が9.5%となっており、あわせると28.8%となっています。また、「どちらともいえない」は42.6%です。



○重要度

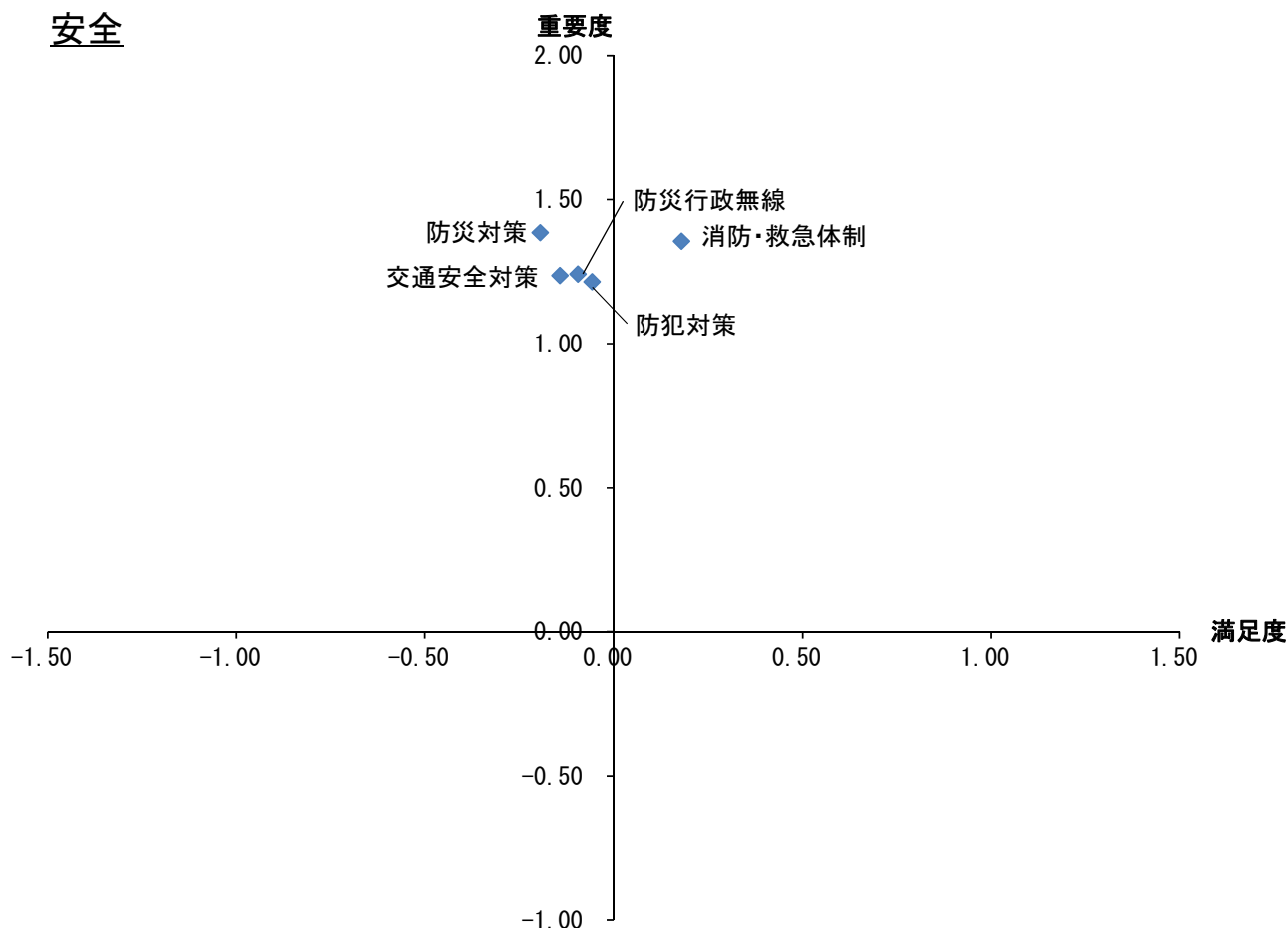
交通安全対策（歩道やカーブミラーの設置など）の重要度は「重要である」が41.9%、「やや重要である」が28.8%となっており、あわせると70.7%となっています。これに対し「あまり重要でない」は0.3%、「重要ではない」は0.4%で、あわせても0.7%とわずかです。また、「どちらともいえない」は18.6%となっています。



⑥安全分野の総合得点

安全分野の施策では、満足度は平均の0点前後に集中しています。プラスとなったのは「消防・救急体制」のみで他はマイナスとなっています。

重要度はすべての施策が1.0を超え、高い回答となっています。特に重要度が高いのは「防災対策」と「消防・救急体制」となっています。


安全

○協働・参画

①活力ある地域コミュニティづくり

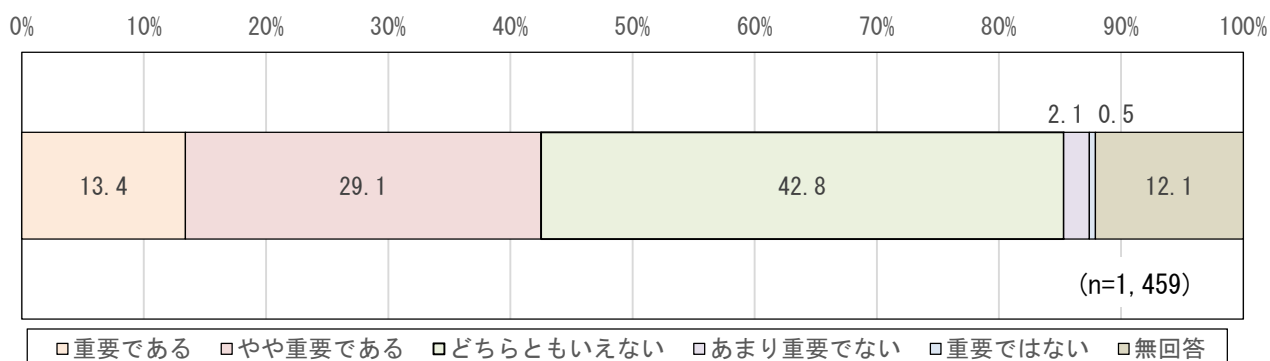
○満足度

活力ある地域コミュニティづくりの満足度は「満足している」は 1.8%と少なく、「やや満足している」が 8.7%で、あわせても 10.5%と 1割となっています。これに対し「やや不満である」は 9.4%、「不満である」が 2.9%となっており、あわせると 12.3%とこちらも少数です。また、「どちらともいえない」は 68.7%と 3分の 2を超える高い回答となっています。



○重要度


活力ある地域コミュニティづくりの重要度は「重要である」が 13.4%、「やや重要である」が 29.1%となっており、あわせると 42.5%となっています。これに対し「あまり重要でない」は 2.1%、「重要ではない」は 0.5%で、あわせても 2.6%とわずかです。また、「どちらともいえない」は 42.8%と多くなっています。



②市民協働によるまちづくりの推進

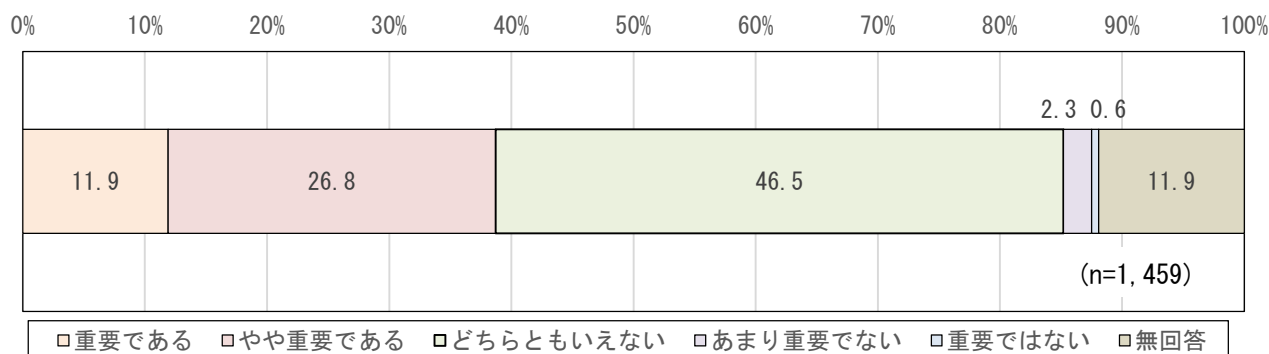
○満足度

市民協働によるまちづくりの推進の満足度は「満足している」は1.6%、「やや満足している」が7.8%で、あわせても9.4%と少数です。これに対し「やや不満である」は8.6%、「不満である」が2.5%となっており、あわせると11.1%となっています。また、「どちらともいえない」は71.1%と7割を占める高い回答となっています。



○重要度


市民協働によるまちづくりの推進の重要度は「重要である」が11.9%、「やや重要である」が26.8%となっており、あわせると38.7%となっています。これに対し「あまり重要でない」は2.3%、「重要ではない」は0.6%で、あわせても2.9%とわずかです。また、「どちらともいえない」は46.5%と多くなっています。



③男女共同参画の推進

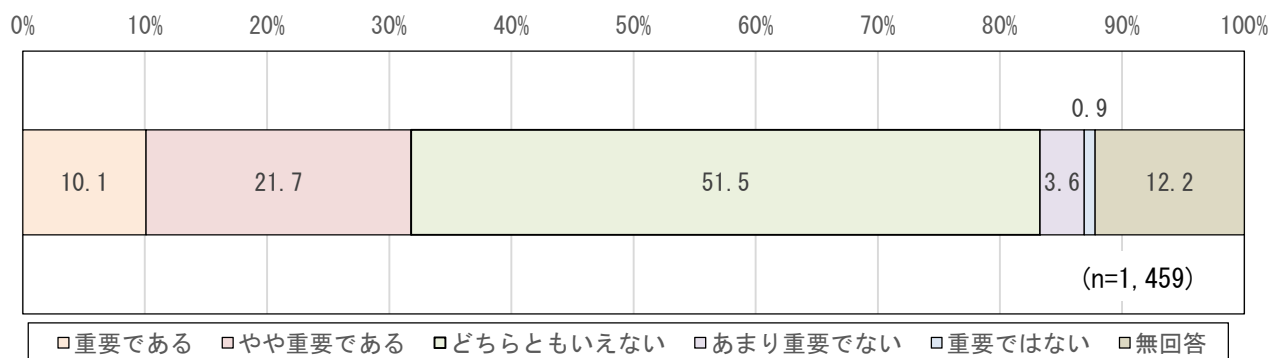
○満足度

男女共同参画の推進の満足度は「満足している」は1.4%、「やや満足している」が6.6%で、あわせても8.0%と少数です。これに対し「やや不満である」も6.4%、「不満である」も2.1%となっており、あわせると8.5%です。また、「どちらともいえない」は74.8%で全体の4分の3を占める高い回答となっています。



○重要度


男女共同参画の推進の重要度は「重要である」が10.1%、「やや重要である」が21.7%となっており、あわせると31.8%となっています。これに対し「あまり重要でない」は3.6%、「重要ではない」は0.9%で、あわせると4.5%となっています。また、「どちらともいえない」が51.5%と半数となっています。



④人権尊重のまちづくりの推進

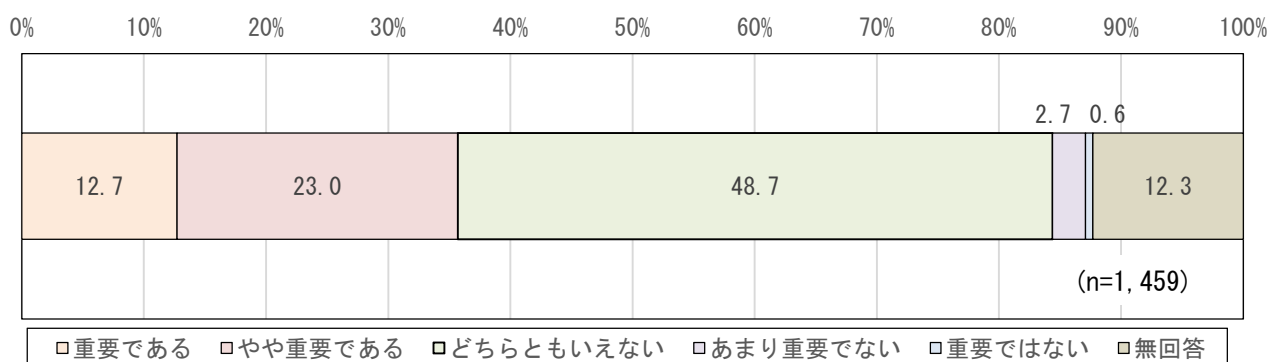
○満足度

人権尊重のまちづくりの推進の満足度は「満足している」は1.6%、「やや満足している」が6.7%で、あわせても8.3%です。これに対し「やや不満である」も6.2%、「不満である」が2.1%となっており、あわせると8.3%となっています。また、「どちらともいえない」は74.4%で全体の4分の3を占める高い回答となっています。



○重要度

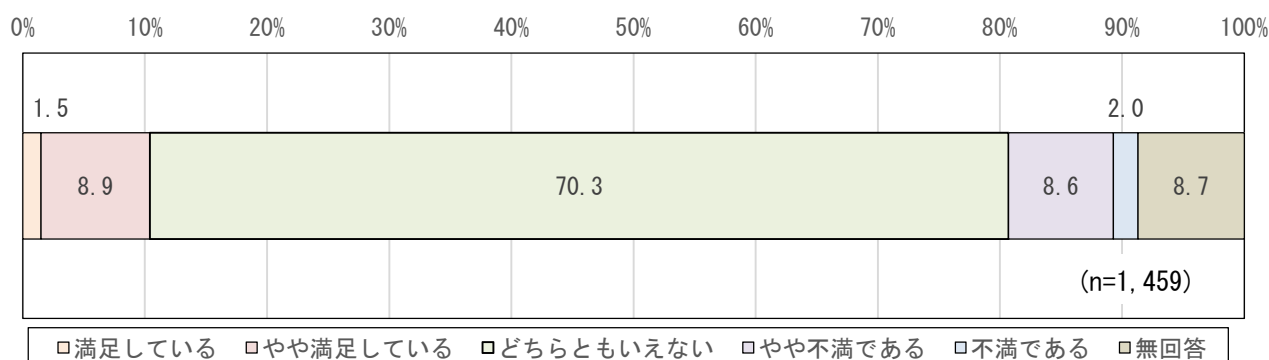
人権尊重のまちづくりの推進の重要度は「重要である」が12.7%、「やや重要である」が23.0%となっており、あわせると35.7%となっています。これに対し「あまり重要でない」は2.7%、「重要ではない」は0.6%で、あわせると3.3%となっています。また、「どちらともいえない」が48.7%となっています。



⑤ボランティア活動の推進

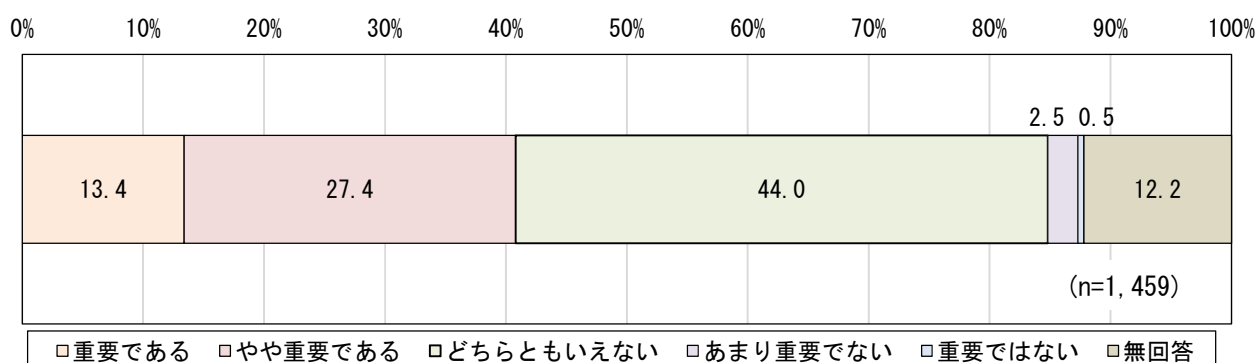
○満足度

ボランティア活動の推進の満足度は「満足している」は1.5%、「やや満足している」が8.9%で、あわせると10.4%です。これに対し「やや不満である」が8.6%、「不満である」が2.0%となっており、あわせると10.6%となっており、満足、不満とも少ない回答となっています。また、「どちらともいえない」が70.3%と高い回答となっています。



○重要度


ボランティア活動の推進の重要度は「重要である」が13.4%、「やや重要である」が27.4%となっており、あわせると40.8%となっています。これに対し「あまり重要でない」は2.5%、「重要ではない」は0.5%で、あわせると3.0%と少数です。また、「どちらともいえない」が44.0%となっています。



⑥まちづくりに必要な情報の共有

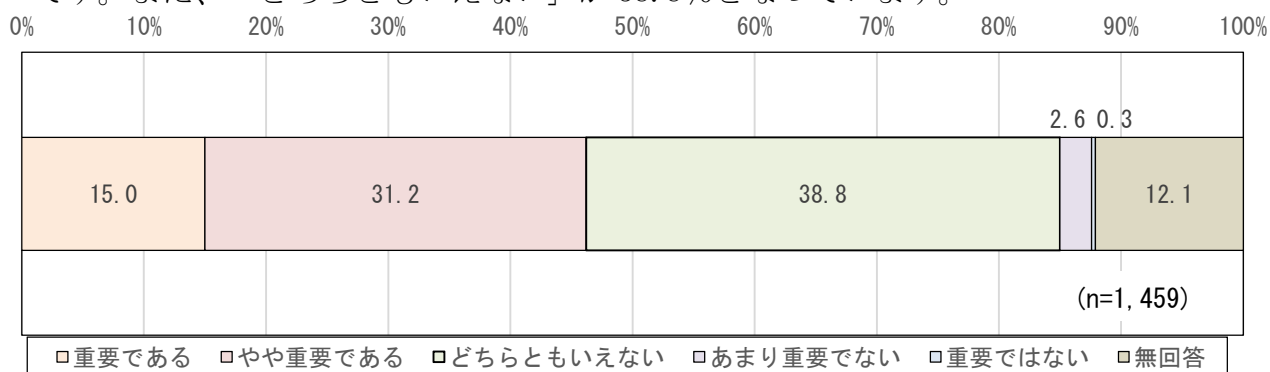
○満足度

まちづくりに必要な情報の共有の満足度は「満足している」は1.1%、「やや満足している」が8.1%で、あわせると9.2%です。これに対し「やや不満である」が11.7%、「不満である」が3.6%となっており、あわせると15.3%となっています。また、「どちらともいえない」が66.6%となっています。



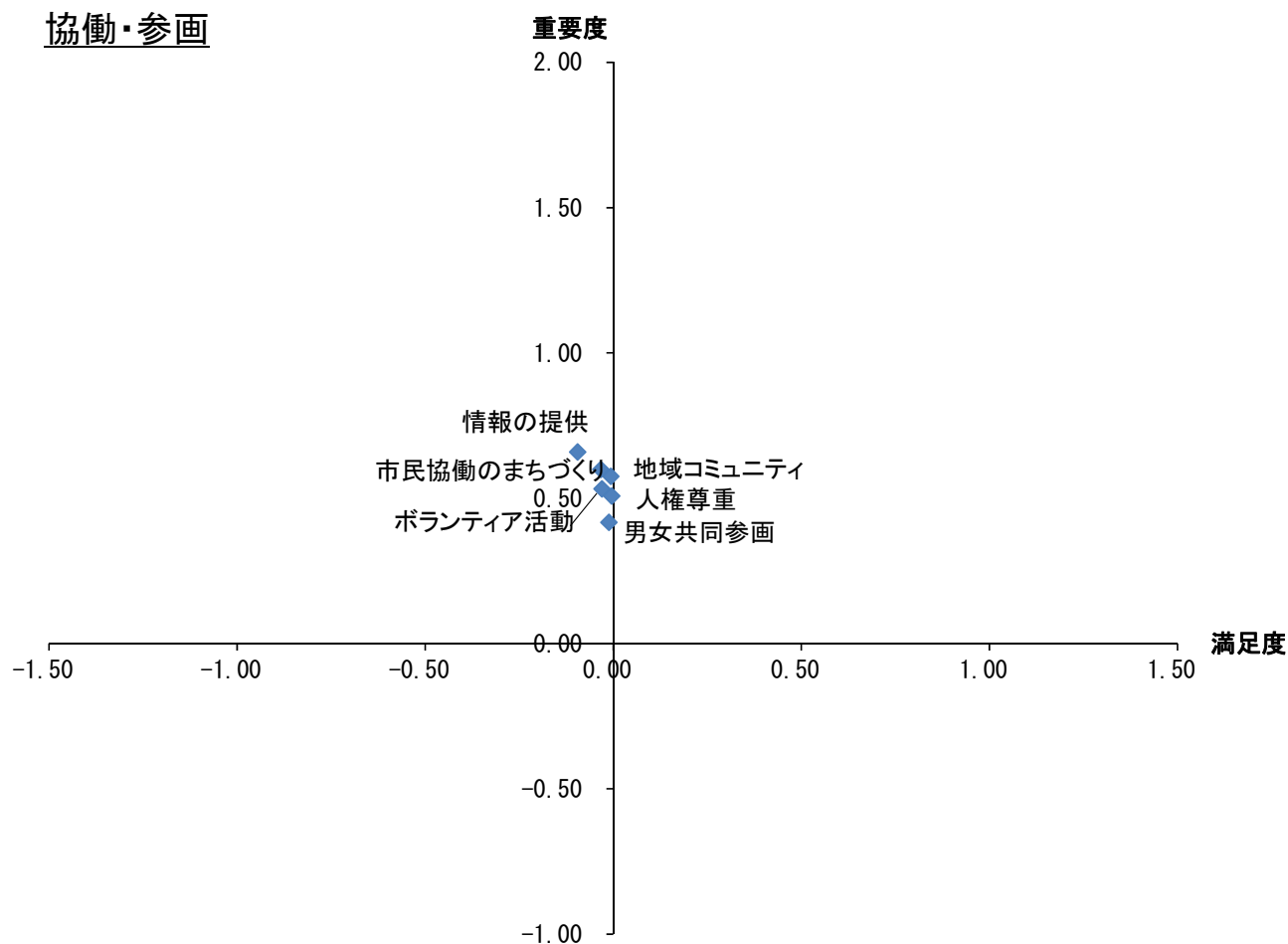
○重要度

まちづくりに必要な情報の共有の重要度は「重要である」が15.0%、「やや重要である」が31.2%となっており、あわせると46.2%となっています。これに対し「あまり重要でない」は2.6%、「重要ではない」は0.3%で、あわせると2.9%と少数です。また、「どちらともいえない」が38.8%となっています。



⑦協働・参画分野の総合得点

各選択肢とも満足度は、平均の0点付近に集中しています。また、重要度も、0.5前後に集中しており、他の分野に比べて市民の関心は高いとは言えない状況にあります。

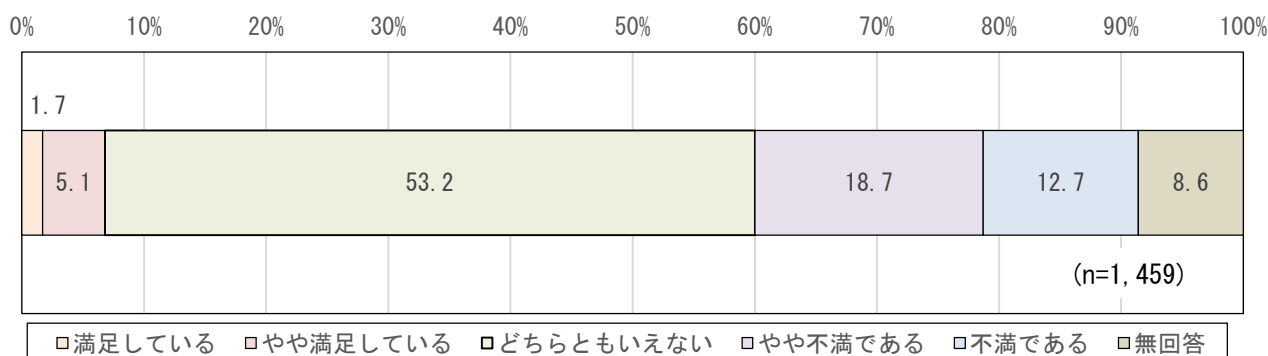
協働・参画

○行財政

①効率的な行財政運営（職員定数管理・行政改革など）

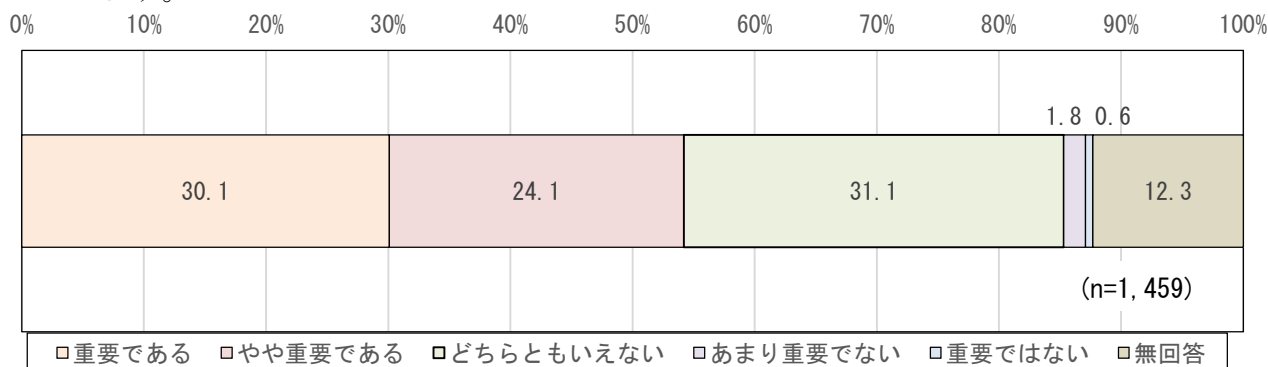
○満足度

効率的な行財政運営（職員定数管理・行政改革など）の満足度は「満足している」は1.7%、「やや満足している」が5.1%で、あわせると6.8%です。これに対し「やや不満である」が18.7%、「不満である」が12.7%となっており、あわせると31.4%と不満のほうが多くなっています。また、「どちらともいえない」は53.2%となっています。



○重要度


効率的な行財政運営（職員定数管理・行政改革など）の重要度は「重要である」が30.1%、「やや重要である」が24.1%となっており、あわせると54.2%と半数を超えています。これに対し「あまり重要でない」は1.8%、「重要ではない」は0.6%で、あわせると2.4%と少数です。また、「どちらともいえない」は31.1%となっています。



②他市との広域連携の推進

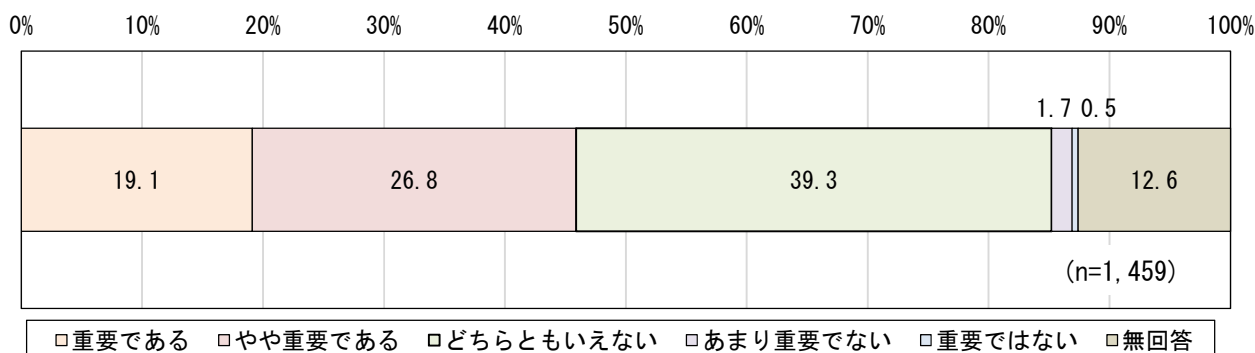
○満足度

他市との広域連携の推進の満足度は「満足している」は1.2%、「やや満足している」が5.6%で、あわせると6.8%です。これに対し「やや不満である」が11.9%、「不満である」が4.7%となっており、あわせると16.6%と不満のほうやや多くなっています。また、「どちらともいえない」は67.2%となっています。



○重要度

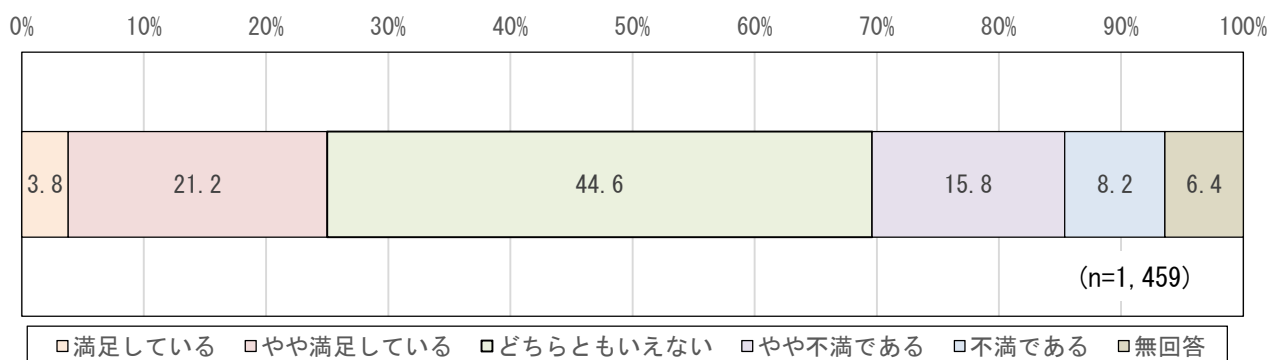
他市との広域連携の推進の重要度は「重要である」が19.1%、「やや重要である」が26.8%となっており、あわせると45.9%となっています。これに対し「あまり重要でない」は1.7%、「重要ではない」は0.5%で、あわせても2.2%と少数です。また、「どちらともいえない」は39.3%となっています。



③市役所や支所・出張所等の窓口サービス

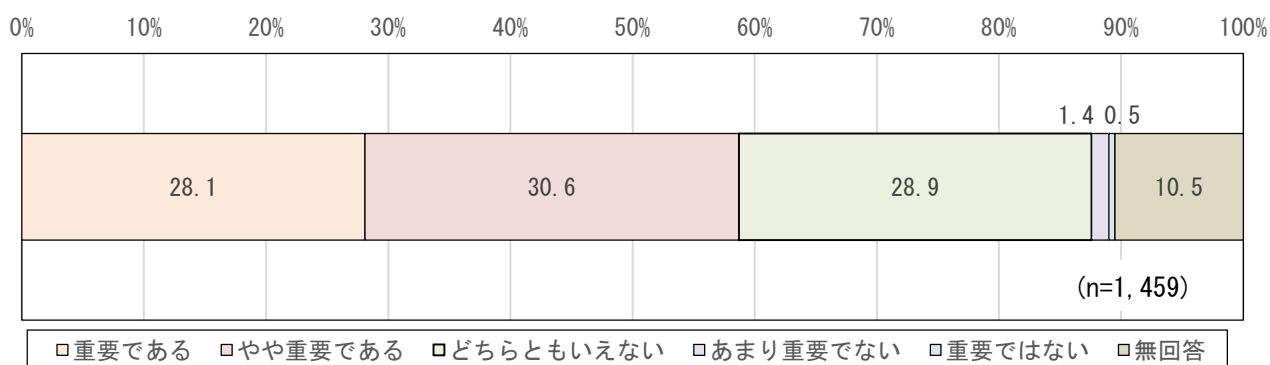
○満足度

市役所や支所・出張所等の窓口サービスの満足度は「満足している」は3.8%、「やや満足している」が21.2%で、あわせると25.0%です。これに対し「やや不満である」が15.8%、「不満である」が8.2%となっており、あわせると24.0%となっています。また、「どちらともいえない」は44.6%となっています。



○重要度

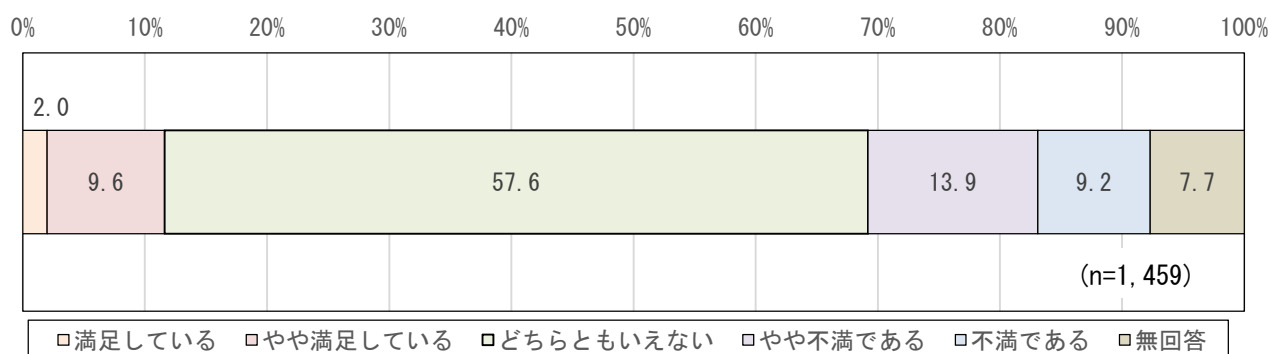
市役所や支所・出張所等の窓口サービスの重要度は「重要である」が28.1%、「やや重要である」が30.6%となっており、あわせると58.7%と6割近い割合となっています。これに対し「あまり重要でない」は1.4%、「重要ではない」は0.5%で、あわせても1.9%と少数です。また、「どちらともいえない」は28.9%です。



④市民要望への対応

○満足度

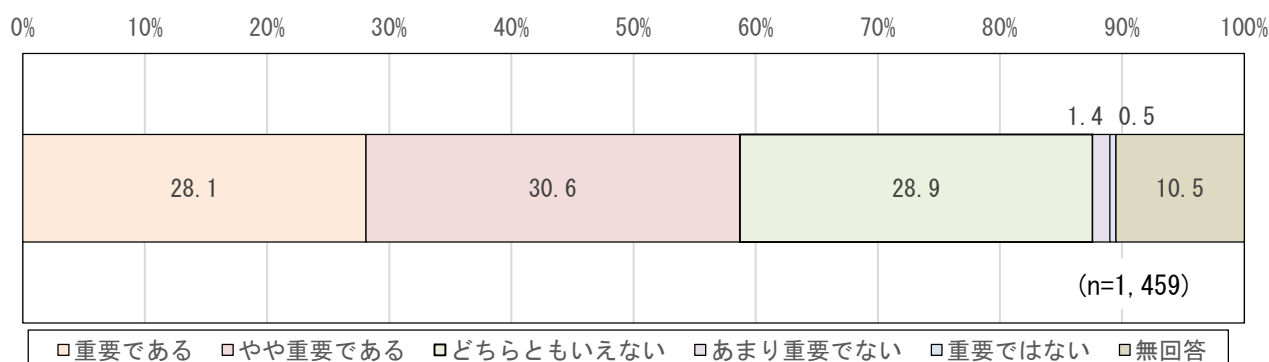
市民要望への対応の満足度は「満足している」は2.0%、「やや満足している」が9.6%で、あわせると11.6%です。これに対し「やや不満である」が13.9%、「不満である」が9.2%となっており、あわせると23.1%となっています。また、「どちらともいえない」は57.6%となっています。



満足している やや満足している どちらともいえない やや不満である 不満である 無回答

○重要度

市民要望への対応の重要度は「重要である」が28.1%、「やや重要である」が30.6%となっており、あわせると58.7%と半数を超えています。これに対し「あまり重要でない」は1.4%、「重要ではない」は0.5%で、あわせても1.9%と少数です。また、「どちらともいえない」は28.9%です。

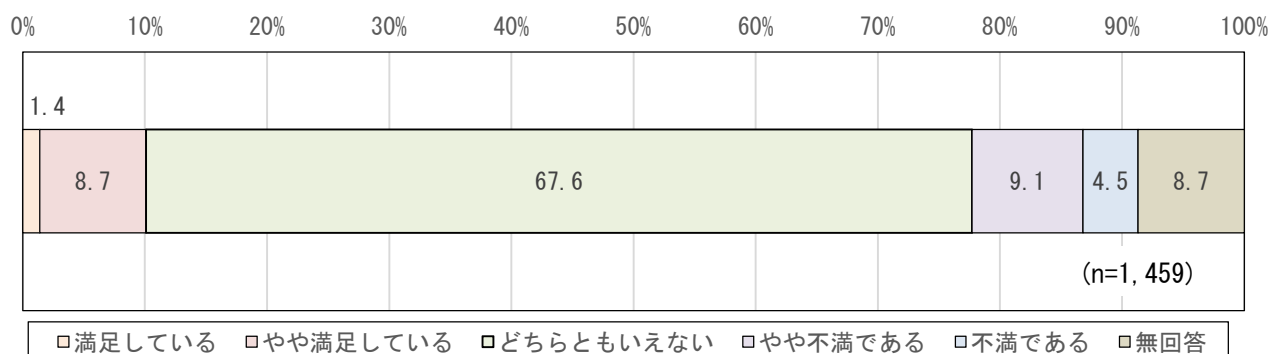


重要である やや重要である どちらともいえない あまり重要でない 重要ではない 無回答

⑤法律・行政・人権・消費生活等の相談事業

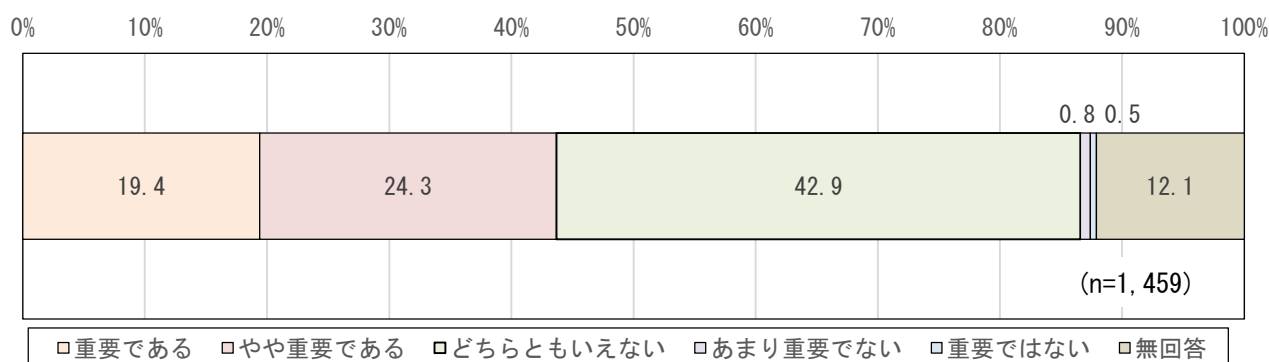
○満足度

法律・行政・人権・消費生活等の相談事業の満足度は「満足している」は 1.4%、「やや満足している」が 8.7%で、あわせると 10.1%です。これに対し「やや不満である」が 9.1%、「不満である」が 4.5%となっており、あわせると 13.6%となっています。また、「どちらともいえない」が 67.6%と多くなっています。



○重要度

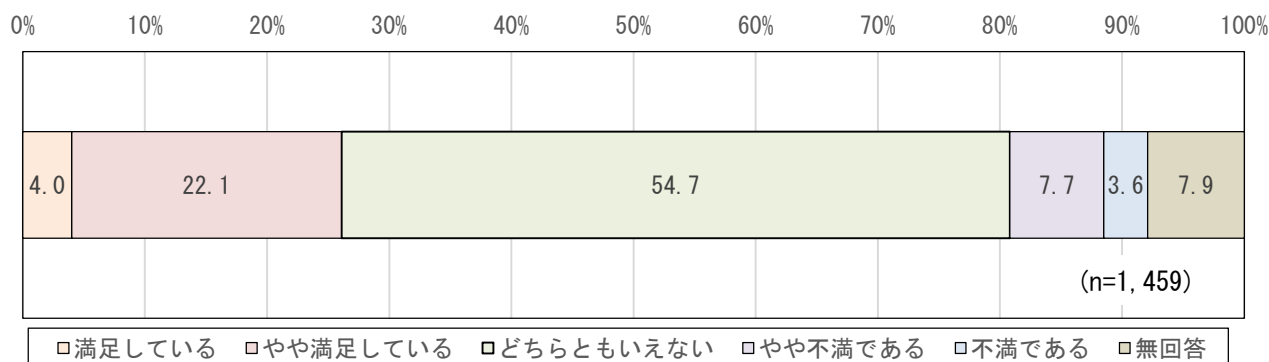
法律・行政・人権・消費生活等の相談事業の重要度は「重要である」が 19.4%、「やや重要である」が 24.3%となっており、あわせると 43.7%となっています。これに対し「あまり重要でない」は 0.8%、「重要ではない」は 0.5%で、あわせても 1.3%と少数です。また、「どちらともいえない」は 42.9%です。



⑥市からの情報発信（広報紙・HP・SNSなど）

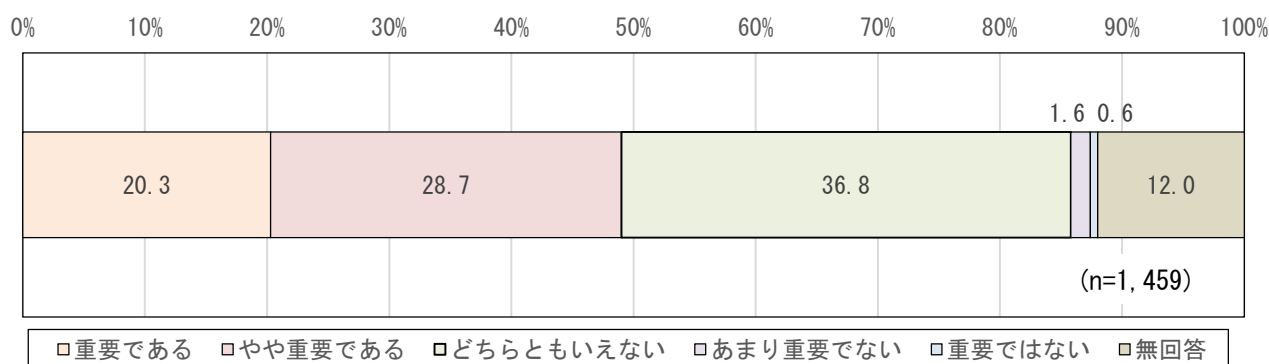
○満足度

市からの情報発信（広報紙・HP・SNSなど）の満足度は「満足している」は4.0%、「やや満足している」が22.1%で、あわせると26.1%です。これに対し「やや不満である」が7.7%、「不満である」が3.6%となっており、あわせると11.3%となっています。また、「どちらともいえない」が54.7%となっています。



○重要度

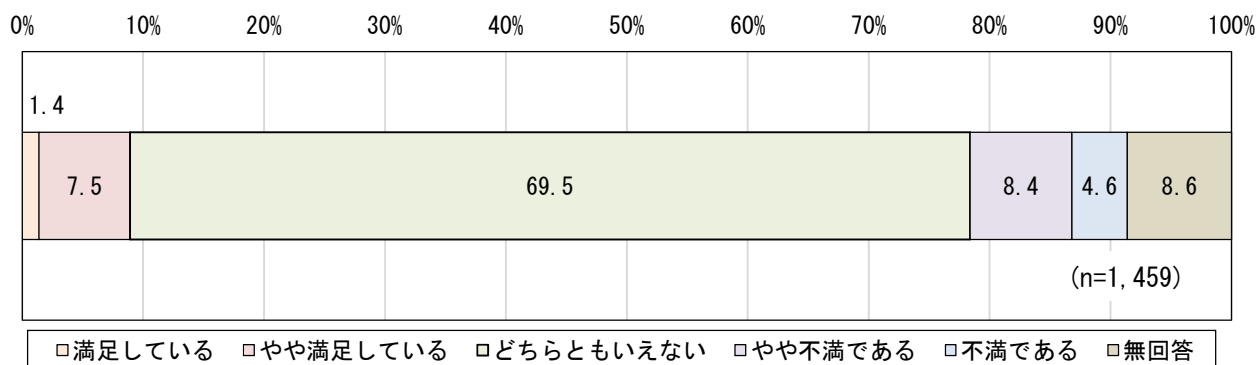
市からの情報発信（広報紙・HP・SNSなど）の重要度は「重要である」が20.3%、「やや重要である」が28.7%となっており、あわせると49.0%となっています。これに対し「あまり重要でない」は1.6%、「重要ではない」は0.6%で、あわせても2.2%と少数です。また、「どちらともいえない」は36.8%です。



⑦行財政情報（財務書類など）の公開

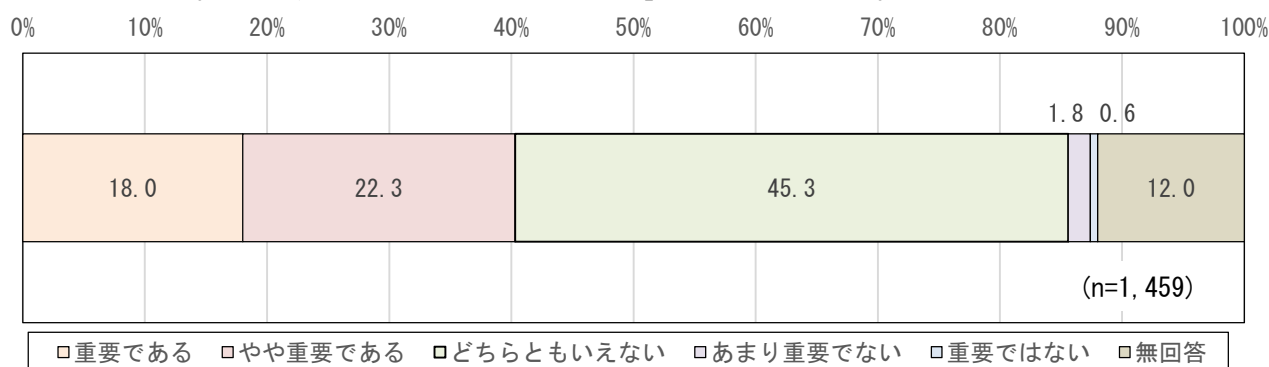
○満足度

行財政情報（財務書類など）の公開の満足度は「満足している」は1.4%、「やや満足している」が7.5%で、あわせると8.9%です。これに対し「やや不満である」が8.4%、「不満である」が4.6%となっており、あわせると13.0%となっています。また、「どちらともいえない」が69.5%と7割を占めています。



○重要度


行財政情報（財務書類など）の公開の重要度は「重要である」が18.0%、「やや重要である」が22.3%となっており、あわせると40.3%となっています。これに対し「あまり重要でない」は1.8%、「重要ではない」は0.6%で、あわせても2.4%と少数です。また、「どちらともいえない」は45.3%です。



⑧公共施設全体の維持管理や適正配置

○満足度

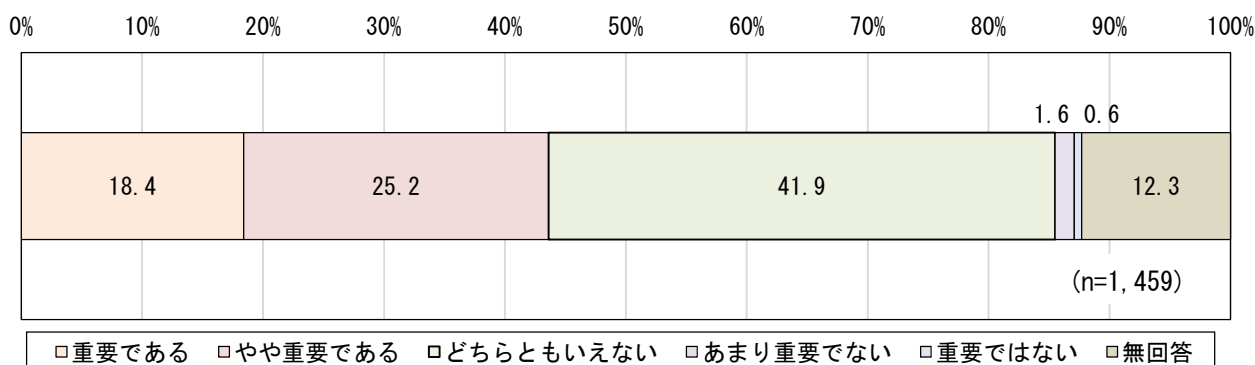
公共施設全体の維持管理や適正配置の満足度は「満足している」は1.6%、「やや満足している」が8.2%で、あわせると9.8%です。これに対し「やや不満である」は12.1%、「不満である」が5.2%となっており、あわせると17.3%とやや不満のほうが多くなっています。また、「どちらともいえない」が64.2%となっています。



満足している やや満足している どちらともいえない やや不満である 不満である 無回答

○重要度

公共施設全体の維持管理や適正配置の重要度は「重要である」が18.4%、「やや重要である」が25.2%となっており、あわせると43.6%となっています。これに対し「あまり重要でない」は1.6%、「重要ではない」は0.6%で、あわせても2.2%と少数です。また、「どちらともいえない」は41.9%です。



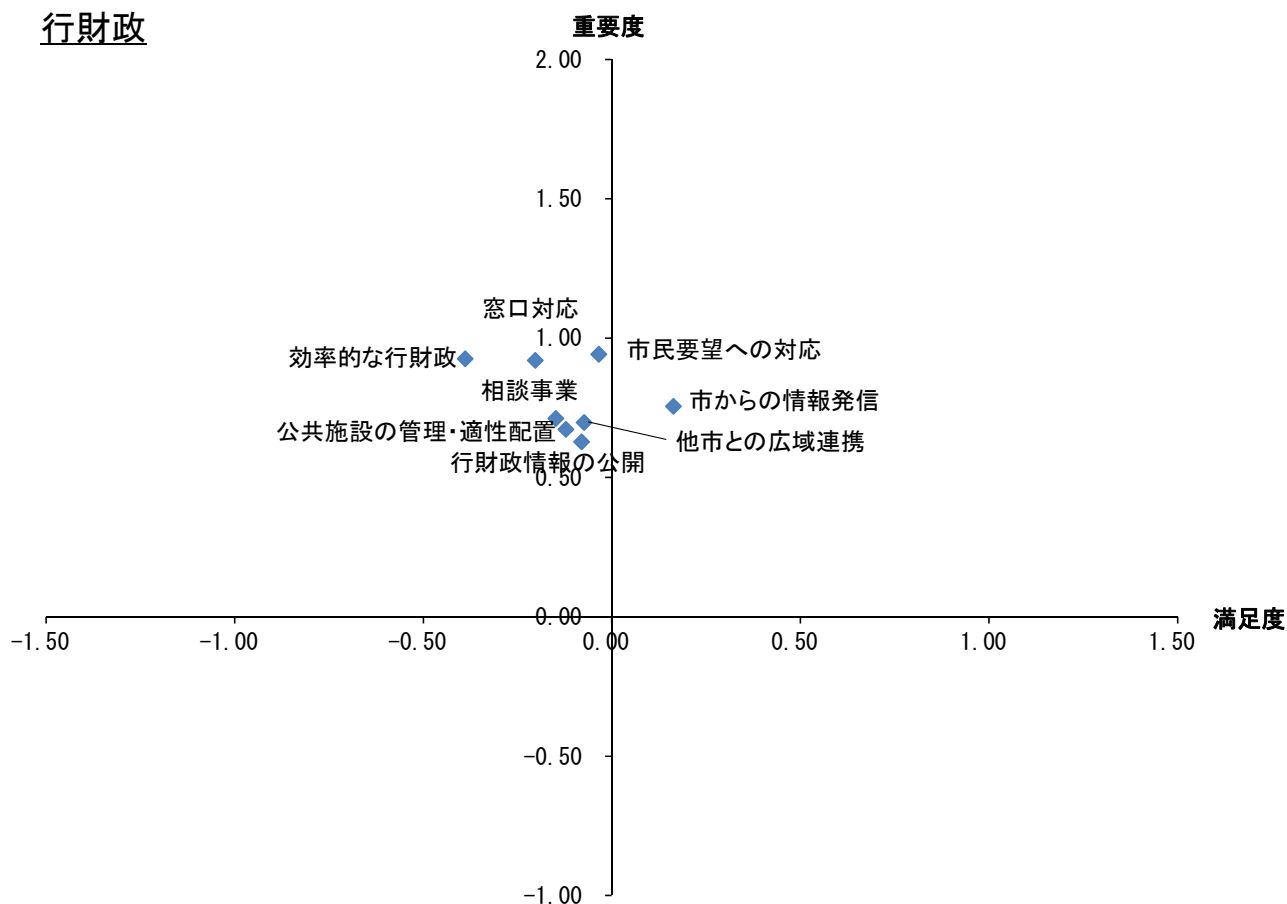
重要である やや重要である どちらともいえない あまり重要でない 重要ではない 無回答

⑨行財政分野の総合得点

行財政も満足度は平均の0点付近に集中していますが、「効率的な行財政」でやや評価が低くなっています。

重要度は、すべての項目で1.0を下回っており、他の施策分野より低めとなっています。この中では「市民要望への対応」「窓口対応」「効率的な行財政」について他の項目より高い回答がみられます。

行財政



4) 前回（平成 23 年 後期基本計画策定時）調査との比較（参考）

前回（平成 23 年 後期基本計画策定時）調査との比較をするために、パーセントの比較と、点数化した場合の比較を行います。

○パーセントによる比較

平成 18 年調査と平成 27 年調査時点の各施策分野の評価を比べたものが次頁の表です。それぞれの調査時の社会情勢の違いもあり、質問の仕方も完全には一致していないので、事業の内容が近いもので比較しています。

表中で「満足」は「満足」と「どちらかといえば満足」の合計、「不満」は「どちらかといえば不満」と「不満」の合計としており、その構成比（パーセント）の変化を分析しています。

全体として、満足と不満が減少して「どちらともいえない」が増えているのが特色です。これらのなかで満足が増加し、不満が減少したのは「健康づくり事業」と「情報通信基盤の整備」であり、逆に満足が減少し、不満が増えたのは「地震や台風などの自然災害に対する防災施策」と「交通安全対策」となっています。

今回調査と平成18年調査の比較（回答割合：パーセントによる比較）

単位：%

			満足	どちらともいえない	不満
健康・福祉	2. 健康づくり事業	H18	31.2	35.1	30.5
		H27	36.2	45.4	12.1
		H27-H18増減	5.0	10.3	▲ 18.4
	3. 病院・診療所などの地域医療体制	H18	31.2	35.1	30.5
		H27	18.7	29.3	47.1
		H27-H18増減	▲ 12.5	▲ 5.8	16.6
	4. 休日・夜間などの救急医療体制	H18	31.2	35.1	30.5
		H27	12.5	36.9	44.8
		H27-H18増減	▲ 18.7	1.8	14.3
	5. 高齢者に関する福祉サービス	H18	18.2	47.3	31.4
		H27	14.6	58.9	27.9
		H27-H18増減	▲ 3.6	11.6	▲ 3.5
6. 障がい者に関する福祉サービス	H18	18.2	47.3	31.4	
	H27	10.1	67.0	15.4	
	H27-H18増減	▲ 8.1	19.7	▲ 16.0	
まちづくり	9. 幹線道路の整備	H18	32.8	28.5	35.7
		H27	23.9	33.8	36.1
		H27-H18増減	▲ 8.9	5.3	0.4
	10. 生活道路の整備	H18	26.7	27.7	42.9
		H27	23.2	34.1	37.3
		H27-H18増減	▲ 3.5	6.4	▲ 5.6
	11. 公共交通網の整備	H18	13.7	30.1	53.2
		H27	13.3	46.3	34.1
		H27-H18増減	▲ 0.4	16.2	▲ 19.1
	12. 下水道の整備	H18	32.6	26.4	38.1
		H27	28.7	45.3	20.6
		H27-H18増減	▲ 3.9	18.9	▲ 17.5
	13. 上水道の整備	H18	50.2	29.3	17.7
		H27	37.0	45.9	11.0
		H27-H18増減	▲ 13.2	16.6	▲ 6.7
	14. 公園や子どもの遊び場などの整備	H18	24.6	36.4	35.3
H27		16.3	48.5	28.9	
H27-H18増減		▲ 8.3	12.1	▲ 6.4	
15. 住宅・住宅環境の整備	H18	18.0	56.0	20.2	
	H27	16.6	59.4	17.3	
	H27-H18増減	▲ 1.4	3.4	▲ 2.9	
16. 情報通信基盤の整備	H18	11.4	61.2	20.6	
	H27	13.7	60.4	17.6	
	H27-H18増減	2.3	▲ 0.8	▲ 3.0	
産業	17. 農林業の振興	H18	9.3	59.3	24.9
		H27	5.4	66.6	19.5
		H27-H18増減	▲ 3.9	7.3	▲ 5.4
	18. 商工業の振興	H18	6.4	44.6	43.3
		H27	5.5	54.4	31.9
		H27-H18増減	▲ 0.9	9.8	▲ 11.4
19. 観光の振興	H18	8.2	40.6	45.8	
	H27	5.9	52.4	33.7	
	H27-H18増減	▲ 2.3	11.8	▲ 12.1	

今回調査と平成18年調査の比較（回答割合：パーセントによる比較）つづき

単位：%

			満足	どちらともいえない	不満
教育・文化	23. 学校教育の充実	H18	25.0	50.2	19.0
		H27	22.8	55.1	13.9
		H27-H18増減	▲ 2.2	4.9	▲ 5.1
	25. 生涯学習の振興	H18	30.0	45.1	19.8
		H27	21.1	59.2	11.9
		H27-H18増減	▲ 8.9	14.1	▲ 7.9
	26. スポーツや余暇活動の振興	H18	29.7	41.3	23.2
		H27	18.4	60.7	13.1
		H27-H18増減	▲ 11.3	19.4	▲ 10.1
	28. 地域の歴史や伝統、お祭りなどの継承	H18	40.8	45.3	11.3
		H27	29.8	54.8	8.1
		H27-H18増減	▲ 11.0	9.5	▲ 3.2
環境	29. 平地林や河川の水辺などの自然環境の保全	H18	19.8	46.0	30.3
		H27	18.7	53.3	20.6
		H27-H18増減	▲ 1.1	7.3	▲ 9.7
	30. 環境保全対策	H18	15.4	50.7	28.9
		H27	12.8	47.4	32.6
		H27-H18増減	▲ 2.6	▲ 3.3	3.7
	31. まちなみや田園風景などの景観づくり	H18	39.3	40.3	17.1
		H27	17.6	60.2	14.1
		H27-H18増減	▲ 21.7	19.9	▲ 3.0
	32. ごみの収集やリサイクルの推進	H18	50.4	31.3	15.9
		H27	47.5	35.4	11.2
		H27-H18増減	▲ 2.9	4.1	▲ 4.7
安全	34. 地震や台風などの自然災害に対する防災施策	H18	36.0	50.4	10.5
		H27	15.2	51.3	27.0
		H27-H18増減	▲ 20.8	0.9	16.5
	35. 消防・救急体制	H18	36.0	50.4	10.5
		H27	30.6	47.2	15.7
		H27-H18増減	▲ 5.4	▲ 3.2	5.2
	38. 交通安全対策	H18	26.9	50.1	19.6
		H27	22.0	42.6	28.8
		H27-H18増減	▲ 4.9	▲ 7.5	9.2
協働・参画	39. 活力ある地域コミュニティづくり	H18	27.5	47.5	20.9
		H27	10.5	68.1	12.3
		H27-H18増減	▲ 17.0	20.6	▲ 8.6
	40. 市民協働によるまちづくりの推進	H18	27.5	47.5	20.9
		H27	9.4	71.1	11.1
H27-H18増減	▲ 18.1	23.6	▲ 9.8		

○点数化による比較

次の表は「満足」＝2点、「どちらかといえば満足」＝1点、「どちらともいえない」＝0点、「どちらかといえば不満」＝－1点、「不満」＝－2点とした場合の各施策分野の平均点を求めたものです。

ここで平成18年から平成27年の推移で見ると、得点が上昇したものが11分野、変わらなかったものが2分野、低下した分野が14分野となっています。

大局的にみると、まちづくり・基盤整備、産業面で改善が認められた一方で、健康福祉、環境、安全対策の面では評価が低下しています。

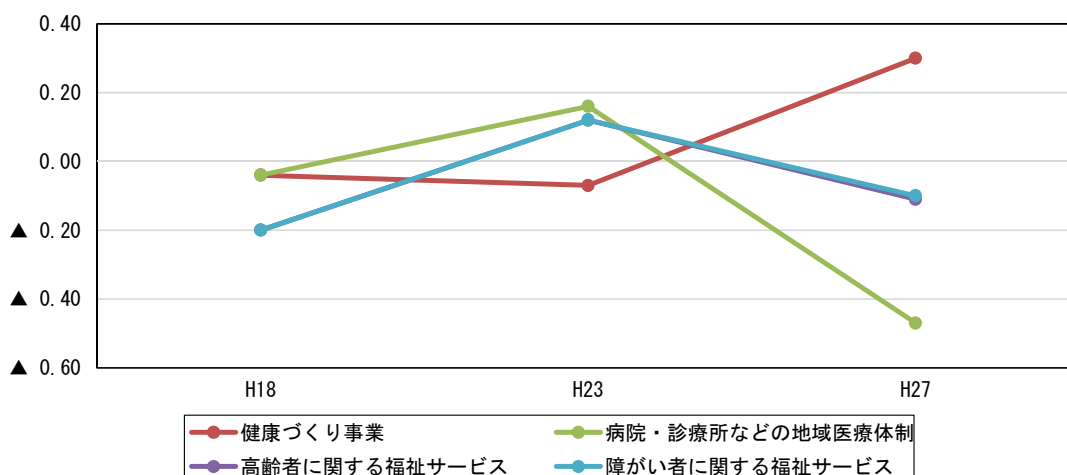
各施策分野の評価得点の推移

27年項目		H18	H23	H27	増減 H18-27	増減 H23-27
健康・福祉	2. 健康づくり事業	▲ 0.04	▲ 0.07	0.30	0.34	0.37
	3. 病院・診療所などの地域医療体制	▲ 0.04	0.16	▲ 0.47	▲ 0.43	▲ 0.63
	5. 高齢者に関する福祉サービス	▲ 0.20	0.12	▲ 0.11	0.09	▲ 0.23
	6. 障がい者に関する福祉サービス	▲ 0.20	0.12	▲ 0.10	0.10	▲ 0.22
まちづくり	9. 幹線道路の整備	▲ 0.11	▲ 0.24	▲ 0.22	▲ 0.11	0.02
	10. 生活道路の整備	▲ 0.31	▲ 0.23	▲ 0.23	0.08	0.00
	11. 公共交通網の整備	▲ 0.69	▲ 0.40	▲ 0.35	0.34	0.05
	12. 下水道の整備	▲ 0.13	0.05	0.08	0.21	0.03
	13. 上水道の整備	0.46	0.36	0.36	▲ 0.10	0.00
	14. 公園や子どもの遊び場などの整備	▲ 0.20	▲ 0.05	▲ 0.19	0.01	▲ 0.14
	15. 住宅・住宅環境の整備	▲ 0.06	0.02	▲ 0.03	0.03	▲ 0.05
16. 情報通信基盤の整備	▲ 0.17	▲ 0.11	▲ 0.09	0.08	0.02	
産業	17. 農林業の振興	▲ 0.24	▲ 0.21	▲ 0.19	0.05	0.02
	18. 商工業の振興	▲ 0.55	▲ 0.49	▲ 0.38	0.17	0.11
	19. 観光の振興	▲ 0.57	▲ 0.59	▲ 0.43	0.14	0.16
教育・文化	23. 学校教育の充実	0.05	0.11	0.09	0.04	▲ 0.02
	25. 生涯学習の振興	0.11	0.04	0.10	▲ 0.01	0.06
	26. スポーツや余暇活動の振興	0.05	▲ 0.01	0.05	0.00	0.06
	28. 地域の歴史や伝統、お祭りなどの継承	0.34	0.21	▲ 0.03	▲ 0.37	▲ 0.24
環境	29. 平地林や河川の水辺などの自然環境の保全	▲ 0.18	▲ 0.01	▲ 0.05	0.13	▲ 0.04
	30. 環境保全対策	▲ 0.03	▲ 0.05	▲ 0.29	▲ 0.26	▲ 0.24
	31. まちなみや田園風景などの景観づくり	0.26	0.32	0.04	▲ 0.22	▲ 0.28
	32. ごみの収集やリサイクルの推進	0.42	0.67	0.46	0.04	▲ 0.21
安全・地域	34. 地震や台風などの自然災害に対する防災施策	0.31	0.29	▲ 0.20	▲ 0.51	▲ 0.49
	35. 消防・救急体制	0.31	0.29	0.18	▲ 0.13	▲ 0.11
	38. 交通安全対策	0.05	0.10	▲ 0.14	▲ 0.19	▲ 0.24
	39. 活力ある地域コミュニティづくり	0.05	▲ 0.26	▲ 0.03	▲ 0.08	0.23

①健康福祉

健康福祉分野の施策では平成 23 年調査時に評価が伸びたものの、平成 27 年調査ではやや低下しており、概ね平成 18 年の水準に戻っています。こうしたなかで、健康づくり事業に対する評価が伸びています。

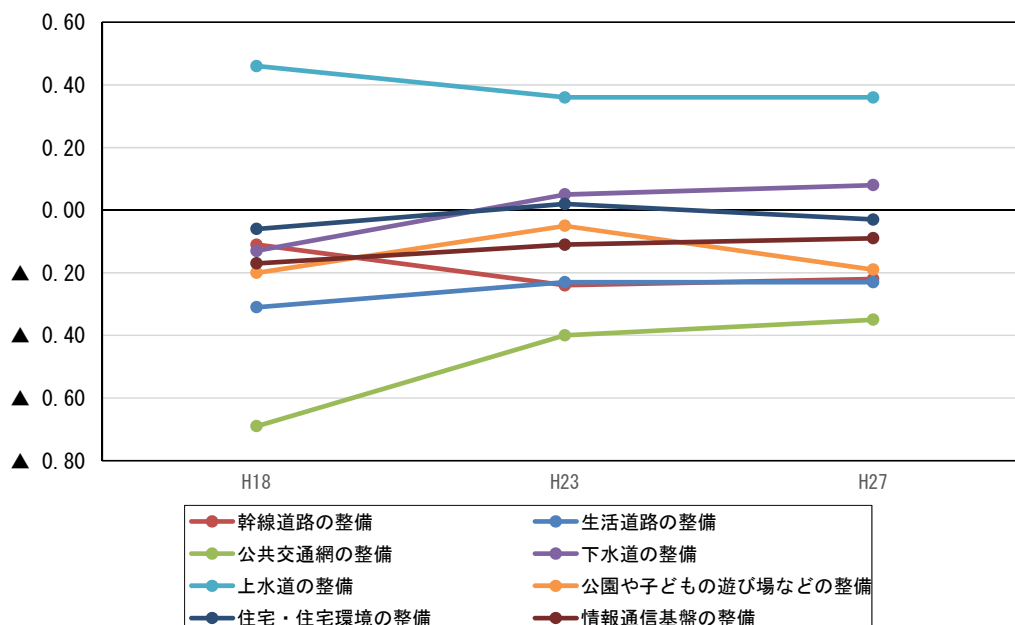
ちくせい健康 3 計画が策定され、シルバーリハビリ体操指導士の活動などが評価されたものと見られます。平成 26 年度は介護保険事業計画、子ども子育て事業計画、障がい者計画が一斉に策定されており、計画の実施により評価が上がるのが期待されます。



②まちづくり

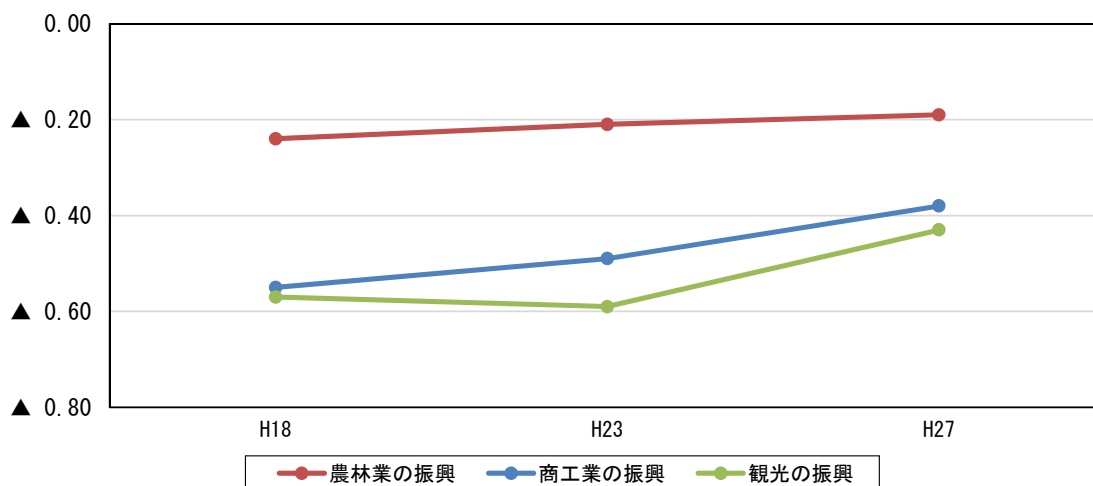
まちづくり・基盤整備分野の評価は全体として平成 27 年度は改善傾向となっており、特に下水道の整備、公共交通網の整備などで伸びています。幹線道路の整備や生活道路の整備は横ばいで、公園や子どもの遊び場などの整備や住宅・住宅環境の整備は平成 18 年から 23 年にかけて上昇しています。

基盤分野の整備は、計画的な事業実施がなされてきており、特に下水道などで着実に効果をあげています。住宅の質の向上などが課題です。



③産業

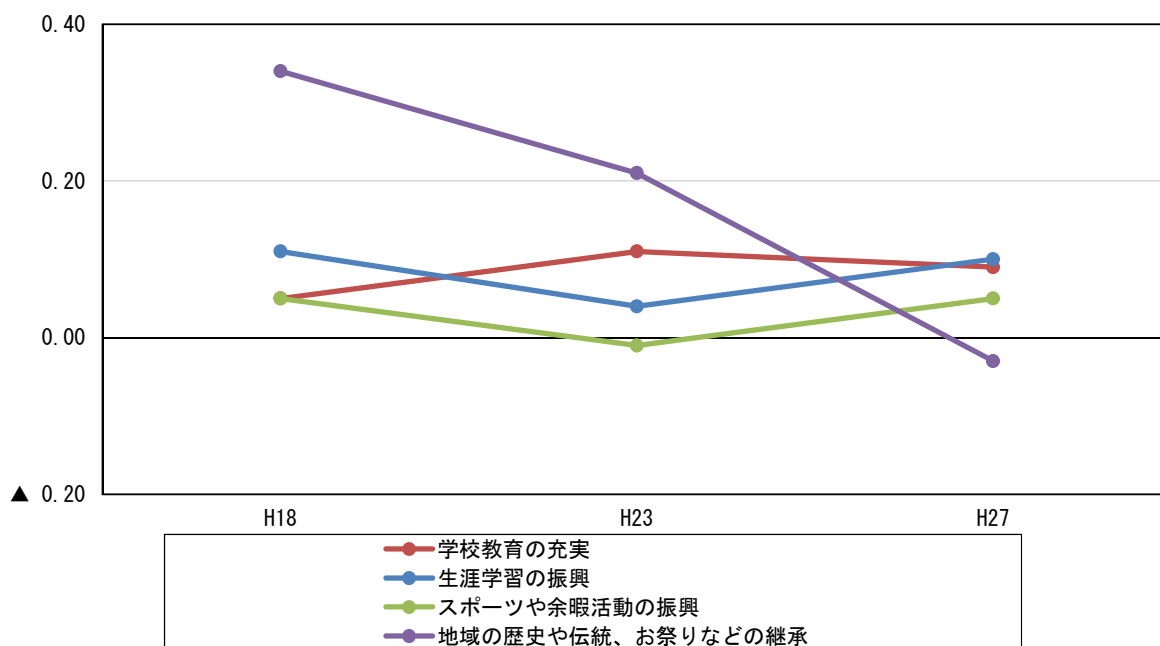
産業では農林業の振興ではほぼ横ばいで推移し、商工業の振興は上昇しています。これに対し観光の振興は平成 23 年に一旦上昇し、平成 27 年には低下しました。施策の達成率は高いものの事後評価はBにとどまっていることから、未達成の課題として提起されている広域的な観光やネットワーク化など施策の幅を広げていく取り組みが求められます。



④教育

教育・文化面の各施策は全体としてプラスの評価となっており、経年変化はほぼ横ばいとなっています。こうした中で地域の歴史や伝統、お祭りなどの継承では評価が低下しています。

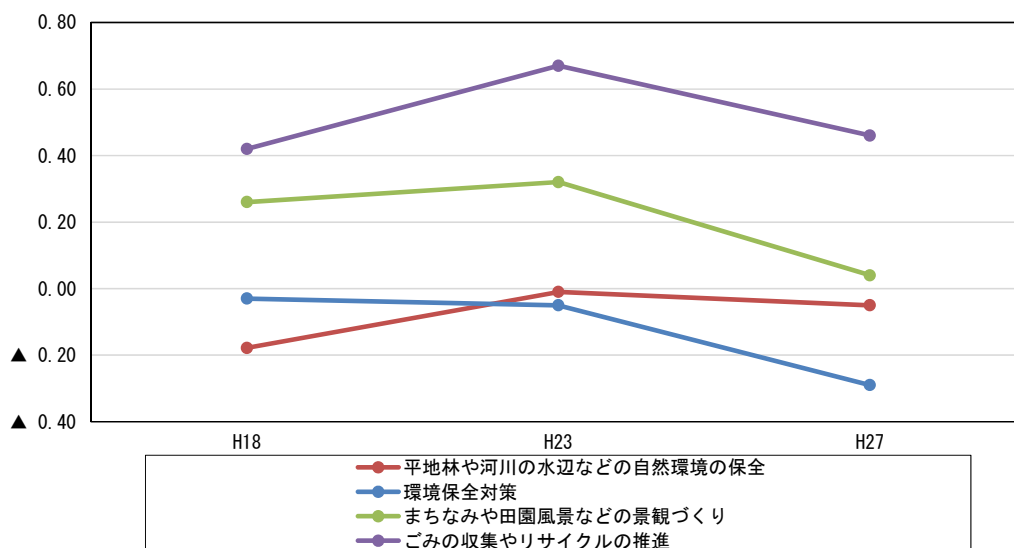
地域の歴史や伝統に関する事業の達成率は高いのに評価が追いついていない状況にあることから、より市民のニーズに沿った事業展開が求められます。



⑤環境

環境面の施策は平成 23 年にやや上昇したあと、平成 27 年に低下している施策が多く見られます。平地林や河川の水辺などの自然環境の保全ではほぼ横ばいとなっています。

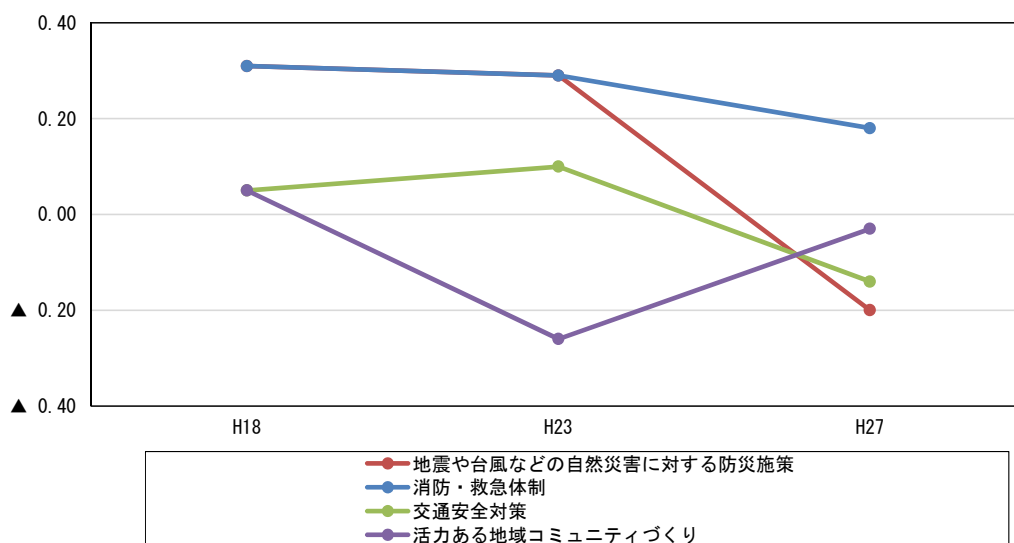
ごみの収集については、リサイクル率が変わっていないため、ごみの排出量の減少につながっていません。



⑥安全・コミュニティ

全国的に大きな災害が続いた中で、安心安全分野での満足度が低下しています。意識の変化が大きく影響していることも考察されます。また活力ある地域コミュニティづくりでは一貫して低下が続いています。

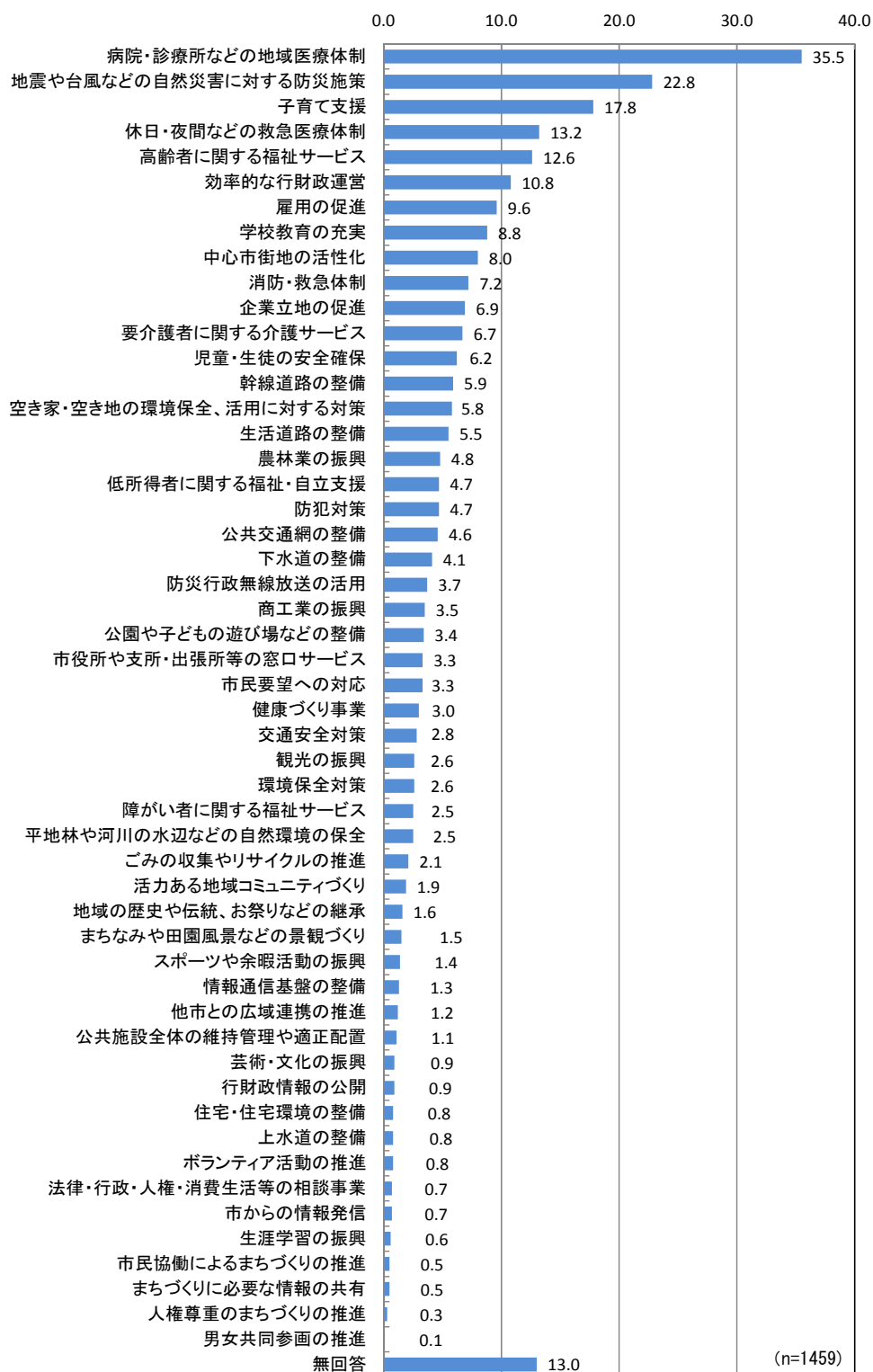
災害や犯罪に対し市民意識が高まっている中で自主防災組織や自警団の結成促進や救急講習への参加促進が求められます。



問11 問10の1～52の項目の中で、今後、筑西市が取り組む施策（事業）として、特に重要だと思う項目を3つ選んでお答えください。

52項目のうち、「病院・診療所などの地域医療体制」が最も多く35.5%、「地震や台風などの自然災害に対する防災施策」が22.8%、「子育て支援」が17.8%、「休日・夜間などの医療体制」が13.32%、「高齢者に対する福祉サービス」が12.6%の順となっており、上位には医療・福祉と防災対策があげられています。

(単位：%)



(n=1459)

年齢別にみると、20歳代では「子育て支援」が33.9%と最も多く、30歳代でも30.5%で2位に挙げられています。

30歳代以上の全ての世代で、「病院・診療所などの地域医療体制」が最も多くなっています。「地震や台風などの自然災害に対する防災施策」は30歳代で第3位となっていますが、他の世代ではすべて第2位にあげられています。

	第1位	第2位	第3位	第4位	第5位
20歳代	子育て支援 33.9%	防災対策 29.0%	地域医療 28.2%	救急医療 16.9%	中心市街地活性化 13.7%
30歳代	地域医療 33.3%	子育て支援 30.5%	防災対策 25.9%	救急医療 21.3%	学校教育の充実 15.5%
40歳代	地域医療 37.3%	防災対策 24.0%	子育て支援 18.9%	救急医療 17.6%	高齢者福祉 15.0%
50歳代	地域医療 41.0%	防災対策 26.1%	子育て支援 18.4%	高齢者福祉 15.3%	救急医療、雇用促進 12.6%
60歳代	地域医療 36.7%	防災対策 21.1%	子育て支援 14.6%	効率的な行財政 11.3%	高齢者福祉 10.3%
70歳以上	地域医療 31.7%	防災対策 16.6%	高齢者福祉 15.8%	効率的な行財政 11.2%	空き家空き地対策 7.7%

また、地域別にみると、各地区とも第1位から第3位までは同じで「病院・診療所などの地域医療体制」「地震や台風などの自然災害に対する防災施策」、「子育て支援」の順となっています。

第1位の「病院・診療所などの地域医療体制」は下館地区で39.4%とほぼ4割となっているのに対し、明野地区では28.1%と10ポイント以上の差がみられます。

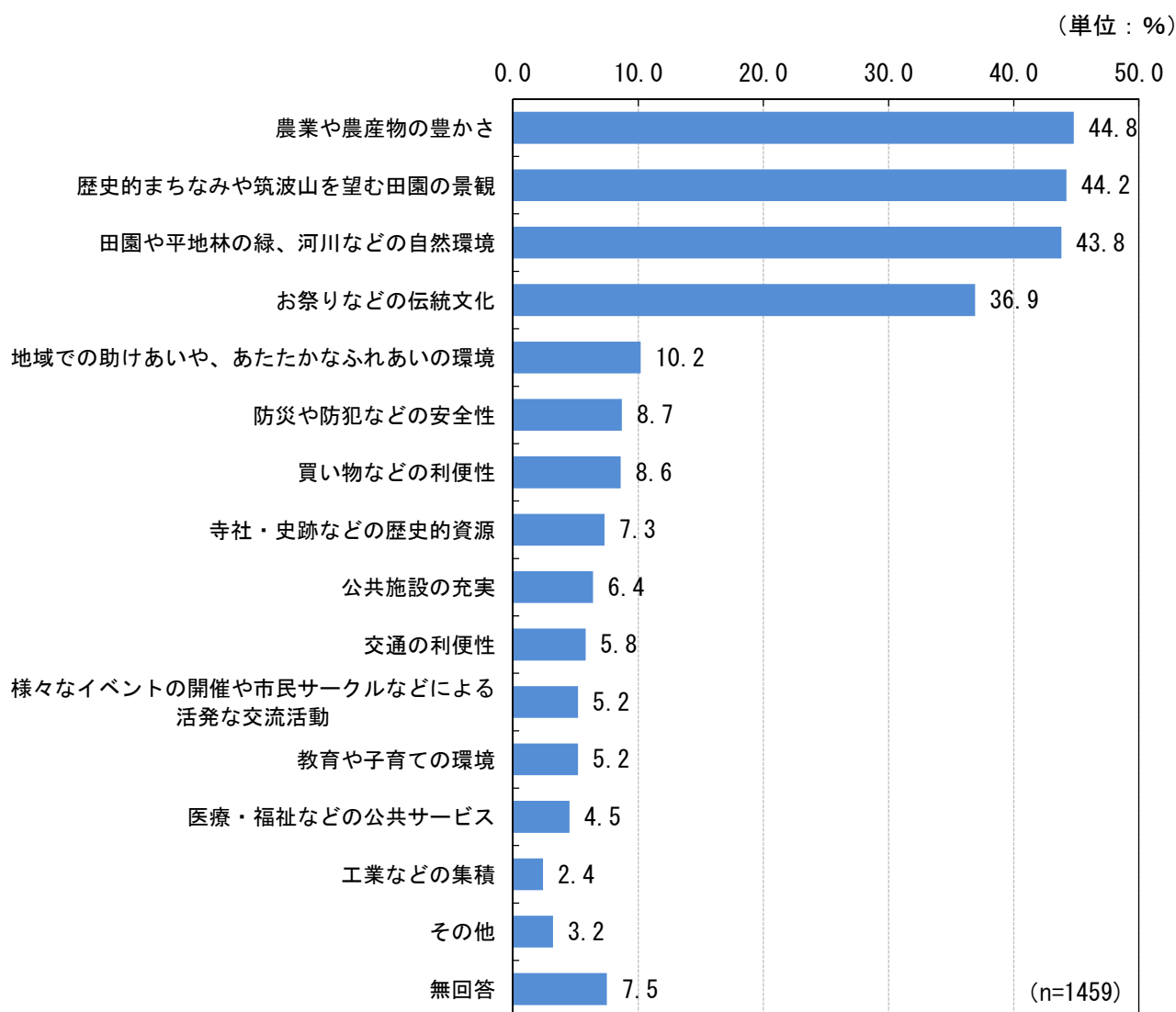
	第1位	第2位	第3位	第4位	第5位
下館	地域医療 39.4%	防災対策 24.9%	子育て支援 16.9%	救急医療 13.3%	高齢者福祉 12.1%
関城	地域医療 31.1%	防災対策 20.0%	子育て支援 16.8%	救急医療 15.3%	高齢者福祉 13.2%
明野	地域医療 28.1%	防災対策 19.5%	子育て支援 18.6%	高齢者福祉 16.3%	雇用の促進 12.2%
協和	地域医療 34.7%	防災対策 23.0%	子育て支援 21.2%	救急医療／効率的な行財政 14.4%	

(4) 筑西市の魅力

問12 あなたが、筑西市ですばらしいと思うこと、誇りに思うことは何ですか。
次の中から、あなたのお考えに近いものを3つ以内で選んでください。

「農業や農産物の豊かさ」が44.8%、「歴史的まちなみや筑波山を望む田園の景観」が44.2%、「田園や平地林の緑、河川などの自然環境」が43.8%となっており、地域の農業と景観が4割を超え高い回答がみられます。また「お祭りなどの伝統文化」も36.9%となっています。

一方で「交通の利便性」、「医療・福祉などの公共サービス」、「教育や子育ての環境」などの公共サービスや「工業などの集積（工業団地）」の回答が少ないのが特色となっています。



年齢別にみると、20代では「田園や平地林の緑、河川などの自然環境」が最も多く47.6%となっており、30代から上の世代でも高い回答となっています。30代、40代では「お祭りなどの伝統文化」が第1位にあげられており、若い世代で支持を集めていますが、50代から上の世代では低くなっており、かわりに「農業や農産物の豊かさ」が高い回答となっています。

	第1位	第2位	第3位
20歳代	田園や平地林の緑、河川などの自然環境 47.6%	お祭りなどの伝統文化 44.4%	歴史的まちなみや筑波山を望む田園の景観 34.7%
30歳代	お祭りなどの伝統文化 55.2%	田園や平地林の緑、河川などの自然環境 46.0%	農業や農産物の豊かさ 37.4%
40歳代	お祭りなどの伝統文化 44.2%	田園や平地林の緑、河川などの自然環境 42.1%	農業や農産物の豊かさ 39.5%
50歳代	農業や農産物の豊かさ 47.5%	田園や平地林の緑、河川などの自然環境 47.1%	歴史的まちなみや筑波山を望む田園の景観 43.3%
60歳代	歴史的まちなみや筑波山を望む田園の景観 52.3%	農業や農産物の豊かさ 51.8%	田園や平地林の緑、河川などの自然環境 42.5%
70歳以上	農業や農産物の豊かさ 52.1%	歴史的まちなみや筑波山を望む田園の景観 48.6%	田園や平地林の緑、河川などの自然環境 40.9%

地区別でみると、下館地区では「お祭りなどの伝統文化」が最も多く、関城地区、明野地区、協和地区では「農業や農産物の豊かさ」が最も多くなっています。

また、各地区とも「歴史的まちなみや筑波山を望む田園の景観」や「田園や平地林の緑、河川などの自然環境」が第2位、第3位にあげられています。

	第1位	第2位	第3位
下館	お祭りなどの伝統文化 47.2%	歴史的まちなみや筑波山を望む田園の景観 44.5%	田園や平地林の緑、河川などの自然環境 43.7%
関城	農業や農産物の豊かさ 46.3%	田園や平地林の緑、河川などの自然環境 37.4%	歴史的まちなみや筑波山を望む田園の景観 34.7%
明野	農業や農産物の豊かさ 55.2%	歴史的まちなみや筑波山を望む田園の景観 49.3%	田園や平地林の緑、河川などの自然環境 45.7%
協和	農業や農産物の豊かさ 54.5%	田園や平地林の緑、河川などの自然環境 48.6%	歴史的まちなみや筑波山を望む田園の景観 46.8%

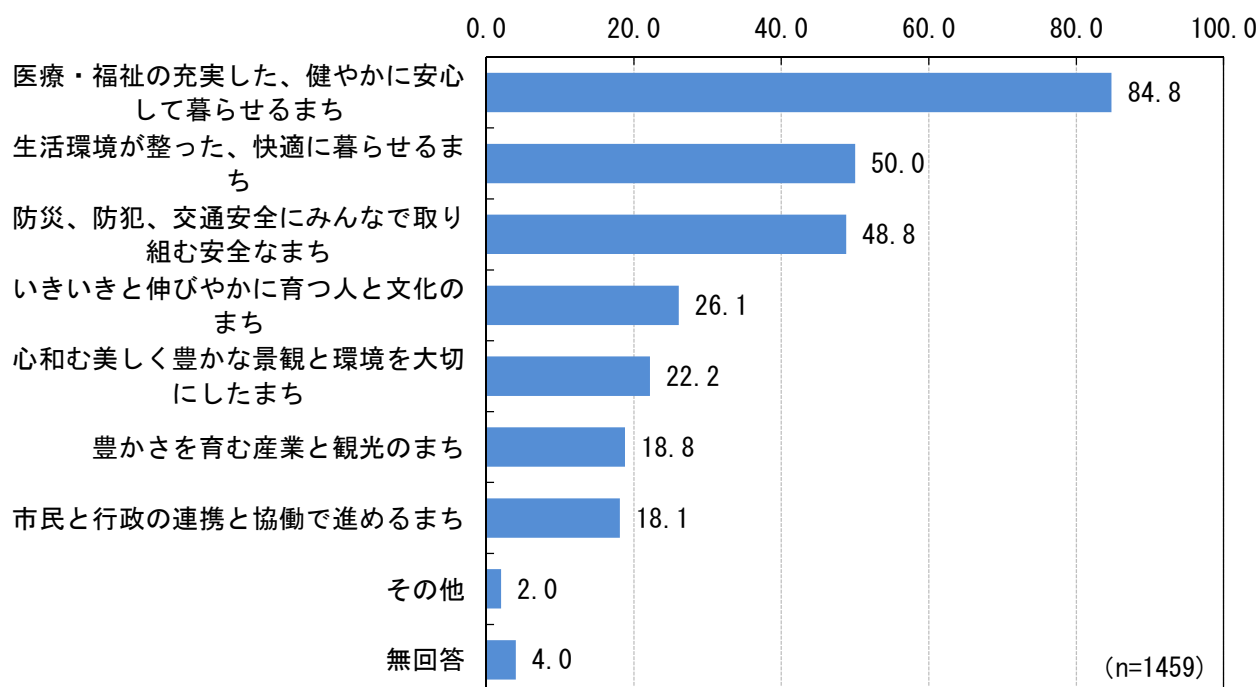
(5) 今後のまちづくり

問13 あなたは、将来の筑西市をどのようなまちにしていきたいと思いますか。
次の中から、あなたのお考えに近いものを3つ以内で選んでください。

第1位は「医療・福祉の充実した、健やかに安心して暮らせるまち（健康・福祉）」で84.8%と大多数の市民の回答がみられます。次いで「生活環境が整った、快適に暮らせるまち（まちづくり）（50.0%）」と「防災、防犯、交通安全にみんなで取り組む安全なまち（安全）」（48.8%）が半数となっており、生活環境、安全が続いています。

また、「いきいきと伸びやかに育つ人と文化のまち（教育・文化）」が26.1%、「心和む美しく豊かな景観と環境を大切にしたまち（環境）」が22.2%などとなっています。

(単位：%)



年齢別にみると、各世代で「医療・福祉の充実した、健やかに安心して暮らせるまち」が第1位にあげられています。第2位は「生活環境が整った快適に暮らせるまち」が40歳代以下の世代と60歳代でみられますが、50代、70歳以上では「防災、防犯、交通安全にみんなで取り組むまち」が第2位となっています。

	第1位	第2位	第3位
20歳代	医療・福祉の充実した、 健やかに安心して暮ら せるまち 71.8%	生活環境が整った快適 に暮らせるまち 52.4%	防災、防犯、交通安全に みんなで取り組むまち 50.8%
30歳代	医療・福祉の充実した、 健やかに安心して暮ら せるまち 81.0%	生活環境が整った快適 に暮らせるまち 55.7%	防災、防犯、交通安全に みんなで取り組むまち 49.4%
40歳代	医療・福祉の充実した、 健やかに安心して暮ら せるまち 84.5%	生活環境が整った快適 に暮らせるまち 54.5%	防災、防犯、交通安全に みんなで取り組むまち 50.8%
50歳代	医療・福祉の充実した、 健やかに安心して暮ら せるまち 87.4%	防災、防犯、交通安全に みんなで取り組むまち 55.6%	生活環境が整った快適 に暮らせるまち 49.8%
60歳代	医療・福祉の充実した、 健やかに安心して暮ら せるまち 88.2%	生活環境が整った快適 に暮らせるまち 48.2%	田園や平地林の緑、河川 などの自然環境 45.2%
70歳以上	医療・福祉の充実した、 健やかに安心して暮ら せるまち 86.9%	防災、防犯、交通安全に みんなで取り組むまち 49.0%	生活環境が整った快適 に暮らせるまち 44.8%

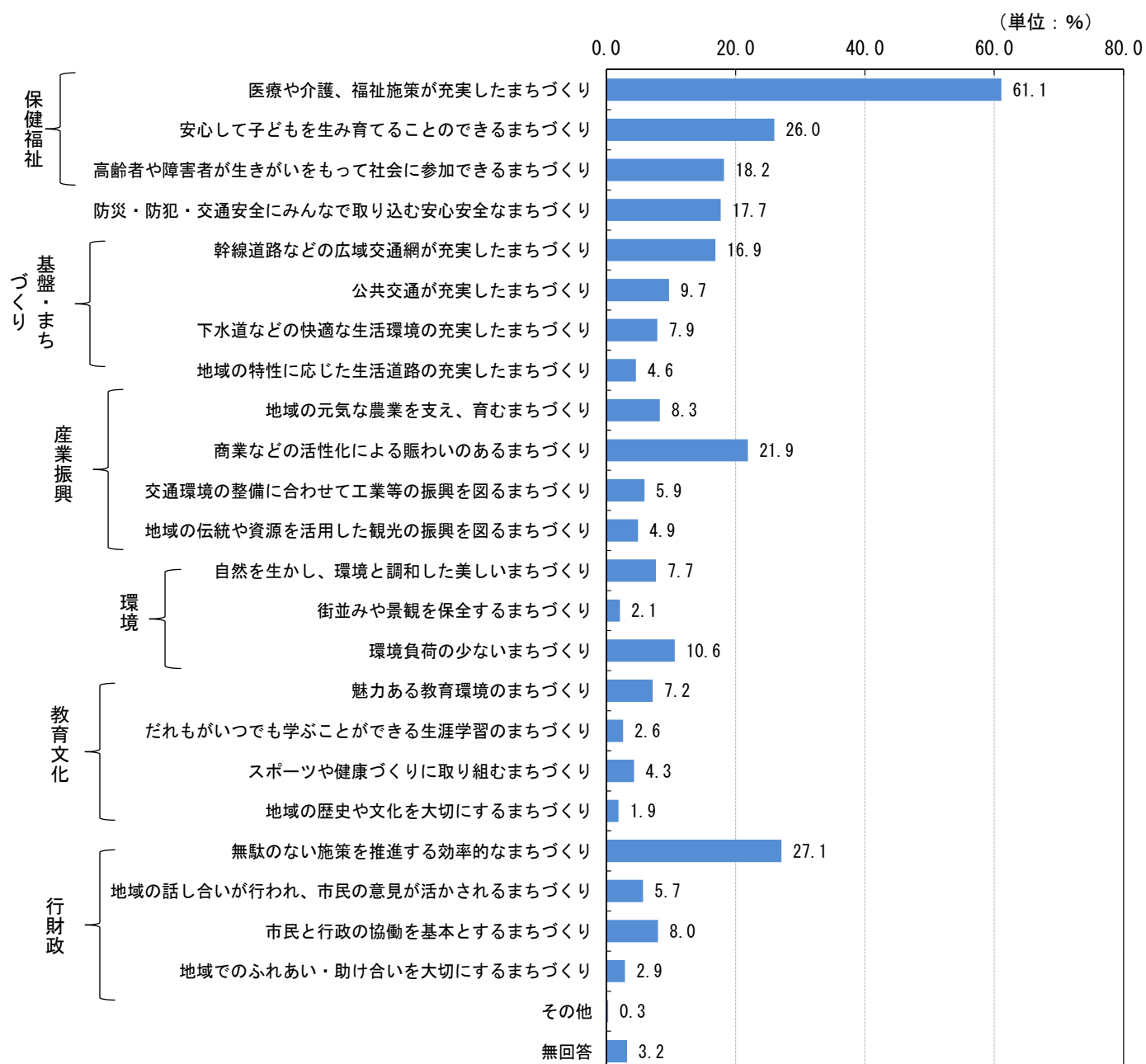
地区別でも各地区で、「医療・福祉の充実した、健やかに安心して暮らせるまち」が第1位にあげられており、各地区で8割を超える高い回答がみられます。第2位は下館地区と明野地区、協和地区で「生活環境が整った快適に暮らせるまち」が、関城地区で「防災、防犯、交通安全にみんなで取り組むまち」となっていますが、各地区とも第2位と第3位との差はわずかです。

	第1位	第2位	第3位
下館	医療・福祉の充実した、 健やかに安心して暮ら せるまち 86.4%	生活環境が整った快適 に暮らせるまち 49.6%	防災、防犯、交通安全に みんなで取り組むまち 48.2%
関城	医療・福祉の充実した、 健やかに安心して暮ら せるまち 82.1%	防災、防犯、交通安全に みんなで取り組むまち 47.4%	生活環境が整った快適 に暮らせるまち 46.8%
明野	医療・福祉の充実した、 健やかに安心して暮ら せるまち 80.1%	生活環境が整った快適 に暮らせるまち 51.1%	防災、防犯、交通安全に みんなで取り組むまち 48.9%
協和	医療・福祉の充実した、 健やかに安心して暮ら せるまち 86.9%	生活環境が整った快適 に暮らせるまち 54.5%	防災、防犯、交通安全に みんなで取り組むまち 53.2%

＜参考＞平成 23 年度調査

平成 23 年度の調査と比較すると、期待が高まっているのは保健福祉分野、安全安心対策、教育文化、環境対策などであり、基盤整備・まちづくりや産業振興、行財政分野などではやや低下しています。

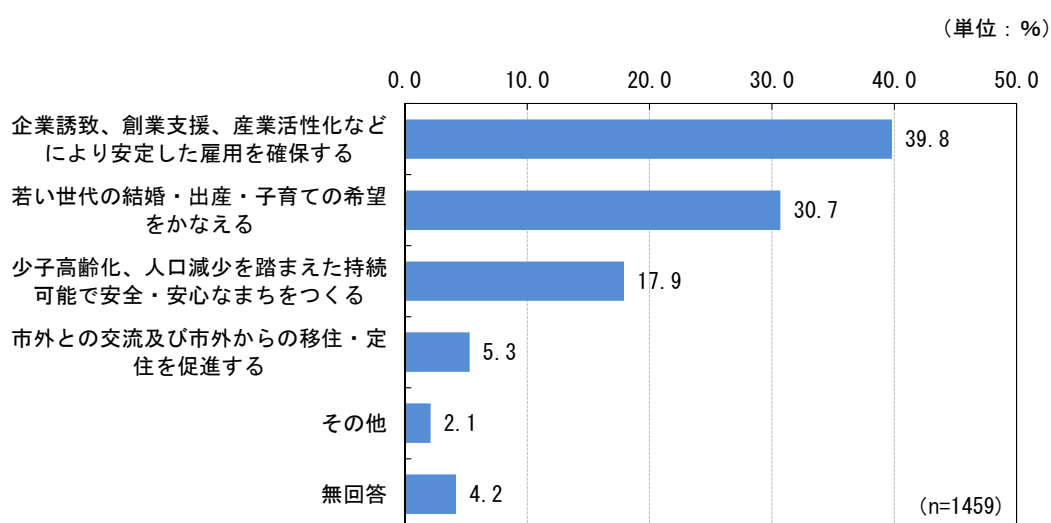
平成 23 年度では「医療や介護、福祉施策が充実したまちづくり」、「無駄のない施策を推進する効率的なまちづくり」、「安心して子どもを産み育てることのできるまちづくり」が上位となっています。



(6) 人口減少対策

問14 あなたは、人口減少対策として、どのようなことに力を注ぐべきだとお考えですか。あなたのお考えに近いものを1つ選んでください。

人口減少対策としては、「企業誘致、創業支援、産業活性化などにより安定した雇用を確保する」が39.8%で最も多く、「若い世代の結婚・出産・子育ての希望をかなえる」が30.7%、「少子高齢化、人口減少を踏まえた持続可能で安全・安心なまちをつくる」が17.9%となっており、「市外との交流及び市外からの移住・定住を促進する」は5.3%と少数です。



年齢別では、「企業誘致、創業支援、産業活性化などにより安定した雇用を確保する」は40歳代以上の中・高年層で最も多くなっています。これに対し20歳代、30歳代では「若い世代の結婚・出産・子育ての希望をかなえる」が第1位にあげられています。

	第1位	第2位	第3位
20歳代	若い世代の結婚・出産・子育ての希望 37.1%	企業誘致、創業支援、産業活性化で安定雇用確保 36.3%	少子高齢化、人口減少を踏まえた持続可能で安全・安心なまち 15.3%
30歳代	若い世代の結婚・出産・子育ての希望 45.4%	企業誘致、創業支援、産業活性化で安定雇用確保 29.9%	少子高齢化、人口減少を踏まえた持続可能で安全・安心なまち 17.8%
40歳代	企業誘致、創業支援、産業活性化で安定雇用確保 39.9%	若い世代の結婚・出産・子育ての希望 29.6%	少子高齢化、人口減少を踏まえた持続可能で安全・安心なまち 20.6%
50歳代	企業誘致、創業支援、産業活性化で安定雇用確保 41.8%	若い世代の結婚・出産・子育ての希望 26.1%	少子高齢化、人口減少を踏まえた持続可能で安全・安心なまち 17.2%
60歳代	企業誘致、創業支援、産業活性化で安定雇用確保 46.7%	若い世代の結婚・出産・子育ての希望 27.6%	少子高齢化、人口減少を踏まえた持続可能で安全・安心なまち 16.6%
70歳以上	企業誘致、創業支援、産業活性化で安定雇用確保 35.5%	若い世代の結婚・出産・子育ての希望 29.0%	少子高齢化、人口減少を踏まえた持続可能で安全・安心なまち 19.7%

地区別では、下館地区と協和地区では「企業誘致、創業支援、産業活性化などにより安定した雇用を確保する」が最も多く、関城地区と明野地区では「若い世代の結婚・出産・子育ての希望をかなえる」が最も多くなっています。

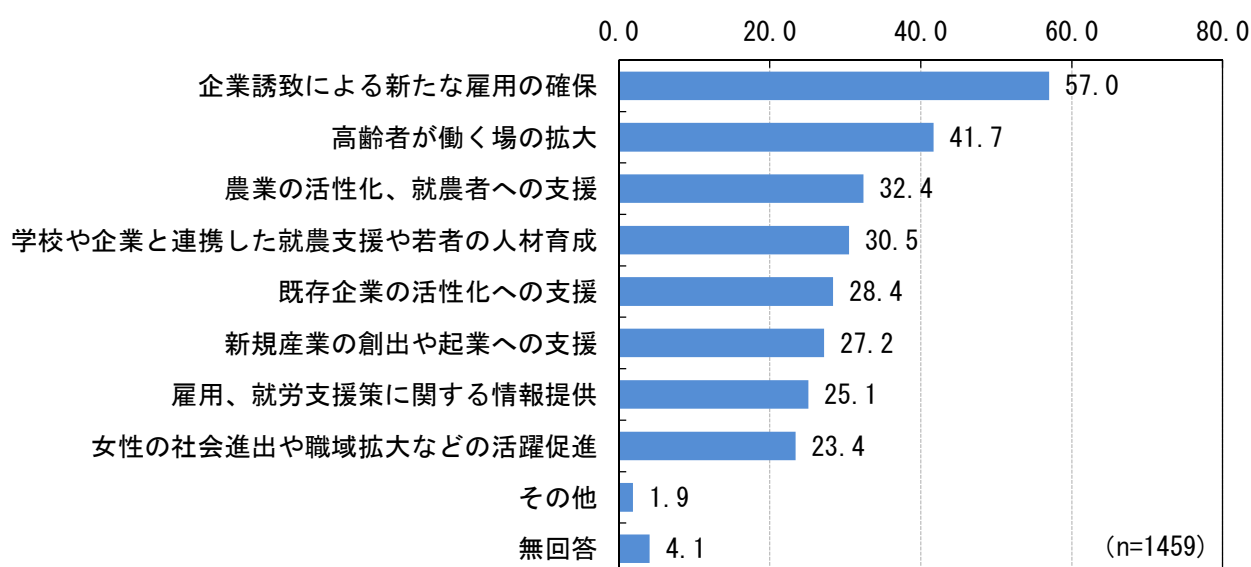
	第1位	第2位	第3位
下館	企業誘致、創業支援、産業活性化などにより安定した雇用を確保する 45.0%	若い世代の結婚・出産・子育ての希望をかなえる 28.4%	少子高齢化、人口減少を踏まえた持続可能で安全・安心なまちをつくる 16.7%
関城	若い世代の結婚・出産・子育ての希望をかなえる 35.3%	企業誘致、創業支援、産業活性化などにより安定した雇用を確保する 31.1%	少子高齢化、人口減少を踏まえた持続可能で安全・安心なまちをつくる 19.5%
明野	若い世代の結婚・出産・子育ての希望をかなえる 33.9%	企業誘致、創業支援、産業活性化などにより安定した雇用を確保する 33.0%	少子高齢化、人口減少を踏まえた持続可能で安全・安心なまちをつくる 19.5%
協和	企業誘致、創業支援、産業活性化などにより安定した雇用を確保する 36.0%	若い世代の結婚・出産・子育ての希望をかなえる 32.9%	少子高齢化、人口減少を踏まえた持続可能で安全・安心なまちをつくる 20.3%

問15 あなたは、筑西市で安定した雇用を確保するために、どのようなことに力を注ぐべきだとお考えですか。あなたのお考えに近いものを3つ以内で選んでください。

「企業誘致による新たな雇用の確保」が57.0%と最も多く、「高齢者が働く場の拡大」が41.7%、「農業の活性化、就農者への支援」が32.4%、「学校や企業と連携した就農支援や若者の人材育成」が30.5%などとなっています。他の選択肢もその他を除き2割を超えており、どの施策・対策も重要であることがわかります。

特に「高齢者が働く場の拡大」が第2位にあげられていることが特色です。

(単位：%)



※5 女性の職域拡大：女性がいなかった(少なかった)職種や職務に積極的に女性を配置するための取組みのこと。

地区別では、下館地区、明野地区、協和地区で「企業誘致による新たな雇用の確保」が最も多くなっていますが、関城地区では「高齢者が働く場の拡大」が最も多くなっています。

また、第3位には下館地区では「既存企業の活性化への支援」があげられていますが、関城地区、明野地区、協和地区では「農業の活性化、就農者への支援」となっています。

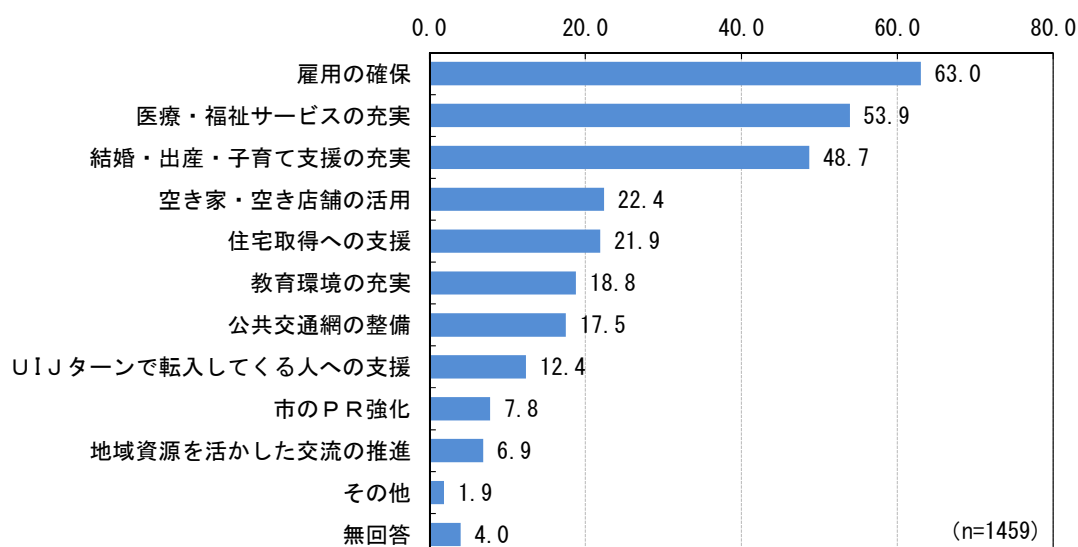
	第1位	第2位	第3位
下館	企業誘致による新たな雇用の確保 60.9%	高齢者が働く場の拡大 38.2%	既存企業の活性化への支援 30.3%
関城	高齢者が働く場の拡大 56.3%	企業誘致による新たな雇用の確保 48.9%	農業の活性化、就農者への支援 36.3%
明野	企業誘致による新たな雇用の確保 52.9%	高齢者が働く場の拡大 45.7%	農業の活性化、就農者への支援 36.7%
協和	企業誘致による新たな雇用の確保 56.3%	高齢者が働く場の拡大 39.2%	農業の活性化、就農者への支援 36.0%

問16 あなたは、移住・定住を促進するためには、どのようなことに力を注ぐべきだ
とお考えですか。あなたのお考えに近いものを3つ以内で選んでください。

「雇用の確保」が63.0%と特に高い回答がみられたほか、「医療・福祉サービスの充実」が53.9%、「結婚・出産・子育て支援の充実」が48.7%とほぼ半数となっています。

また、「空き家・空き店舗の活用」(22.4%)や「住宅取得への支援」(21.9%)などの住宅等への支援も期待されています。

(単位：%)



※6 UIJターン：大都市圏の居住者が、地方に移住する動きの総称をいう。Uターンは、出身地に戻る形態。Iターンは、出身地以外の地方へ移住する形態。Jターンは、出身地近くの地方都市へ移住する形態。

年齢別では20代、30代では「結婚・出産・子育て支援の充実」が第1位となっていますが、40代以上の各世代では「雇用の確保」が最も多くなっており、「結婚・出産・子育て支援の充実」は第3位に低下しており、「医療・福祉サービスの充実」が第2位となっています。

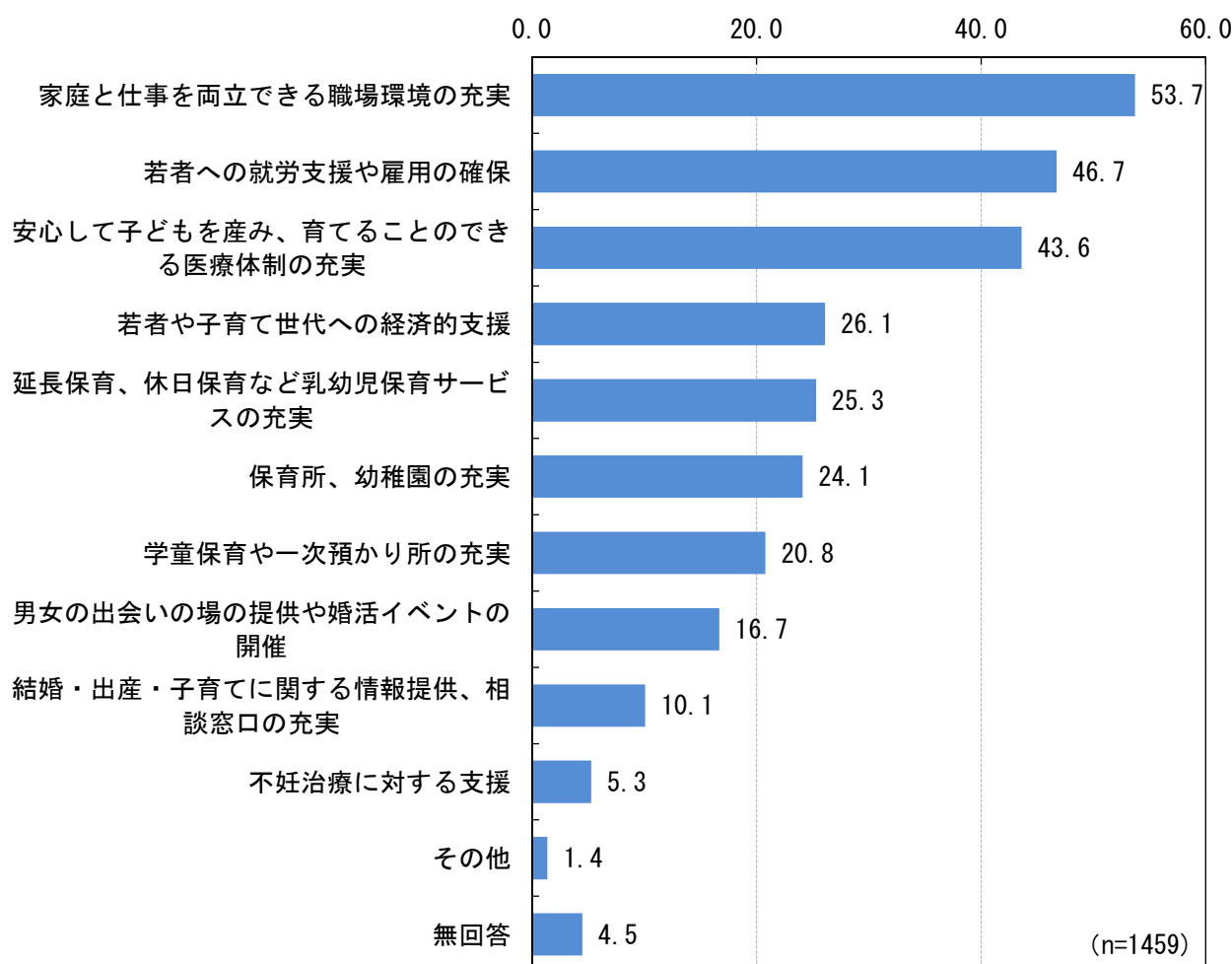
	第1位	第2位	第3位
20歳代	結婚・出産・子育て支援の充実 58.9%	雇用の確保 53.2%	医療・福祉サービスの充実 37.1%
30歳代	結婚・出産・子育て支援の充実 65.5%	雇用の確保 53.4%	医療・福祉サービスの充実 50.0%
40歳代	雇用の確保 67.0%	医療・福祉サービスの充実 54.9%	結婚・出産・子育て支援の充実 45.1%
50歳代	雇用の確保 72.0%	医療・福祉サービスの充実 60.9%	結婚・出産・子育て支援の充実 48.3%
60歳代	雇用の確保 66.1%	医療・福祉サービスの充実 57.5%	結婚・出産・子育て支援の充実 44.0%
70歳以上	雇用の確保 57.5%	医療・福祉サービスの充実 51.4%	結婚・出産・子育て支援の充実 43.6%

問17 あなたは、若い世代の結婚・出産・子育ての希望をかなえるために、どのようなことに力を注ぐべきだとお考えですか。あなたのお考えに近いものを3つ以内で選んでください。

「家庭（子育て）と仕事を両立できる職場環境の充実」が 53.7%、「若者への就労支援や雇用の確保」が 46.7%、「安心して子どもを産み、育てることのできる医療体制の充実」が 43.6%となっており、上位3項目が中心となっています。

また、「若者や子育て世代への経済的支援」が 26.1%、「延長保育、休日保育など乳幼児保育サービスの充実」が 25.3%、「保育所、幼稚園の充実」が 24.1%などとなっています。

(単位：%)



年齢別では20歳代から50歳代までは、「家庭（子育て）と仕事を両立できる職場環境の充実」が各世代で第1位となっていますが、60歳以上の高齢者は、「若者への就労支援や雇用の確保」が最も多くなっています。また、40歳代以下の世代では「安心して子どもを産み、育てることのできる医療体制の充実」が第2位となっています。

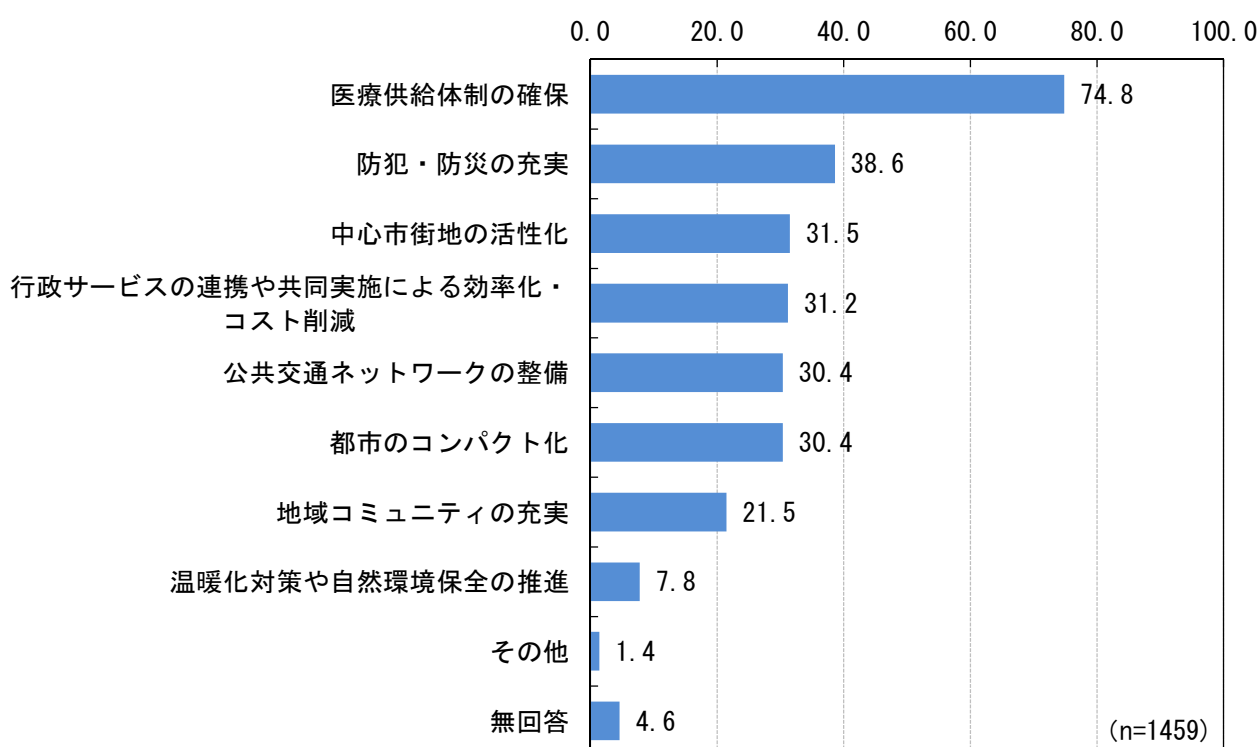
	第1位	第2位	第3位
20歳代	家庭と仕事を両立できる職場環境 63.7%	安心して子どもを産み育てる医療体制 46.0%	若者や子育て支援世代への経済的支援 40.3%
30歳代	家庭と仕事を両立できる職場環境 59.2%	安心して子どもを産み育てる医療体制 37.9%	若者や子育て支援世代への経済的支援 35.1%
40歳代	家庭と仕事を両立できる職場環境 56.2%	安心して子どもを産み育てる医療体制 42.9%	若者への就労支援や雇用の確保 41.2%
50歳代	家庭と仕事を両立できる職場環境 52.1%	若者への就労支援や雇用の確保 50.6%	安心して子どもを産み育てる医療体制 43.7%
60歳代	若者への就労支援や雇用の確保 54.3%	家庭と仕事を両立できる職場環境 50.5%	安心して子どもを産み育てる医療体制 43.5%
70歳以上	若者への就労支援や雇用の確保 51.7%	家庭と仕事を両立できる職場環境 49.8%	安心して子どもを産み育てる医療体制 46.7%

問18 あなたは、少子高齢化、人口減少を踏まえた持続可能で安全・安心なまちをつくるために、どのようなことに力を注ぐべきだとお考えですか。あなたのお考えに近いものを3つ以内で選んでください。

第1位は「医療供給体制の確保」で74.8%と全体の4分の3の高い回答となっています。「防犯・防災の充実」が38.6%です。

「中心市街地の活性化」「行政サービスの連携や共同実施による効率化・コスト削減」「公共交通ネットワークの整備」「都市のコンパクト化」なども3割の回答を集めています。

(単位：%)



※7 都市のコンパクト化：日常生活を送るための医療・福祉・買物などのサービス機能が集積した生活しやすいまちづくりのこと。

年齢別では、各世代で「医療供給体制の確保」が最も多く、第2位には「防犯・防災の充実」（40歳代除く）があげられています。40歳代以下の若い世代では「公共交通ネットワークの整備」が、50歳以上では「中心市街地の活性化」に関心が見られます。

	第1位	第2位	第3位
20歳代	医療供給体制の確保 72.6%	防犯・防災の充実 42.7%	公共交通ネットワークの整備 24.7%
30歳代	医療供給体制の確保 73.6%	防犯・防災の充実 39.1%	公共交通ネットワークの整備 37.4%
40歳代	医療供給体制の確保 76.0%	公共交通ネットワークの整備 39.9%	防犯・防災の充実 38.2%
50歳代	医療供給体制の確保 82.0%	防犯・防災の充実 41.8%	中心市街地の活性化 29.9%
60歳代	医療供給体制の確保 74.1%	防犯・防災の充実 35.4%	中心市街地の活性化 33.4%
70歳以上	医療供給体制の確保 69.9%	防犯・防災の充実 37.8%	中心市街地の活性化 29.0%

地区別でも、各地区とも第1位は「医療供給体制の確保」で、第2位は「防犯・防災の充実」となっていますが、第3位をみると下館地区では「中心市街地の活性化」となっているのに対し、関城地区、明野地区では「防犯・防災の充実」、協和地区では「都市のコンパクト化」となっています。

	第1位	第2位	第3位
下館	医療供給体制の確保 77.8%	防犯・防災の充実 39.6%	中心市街地の活性化 37.0%
関城	医療供給体制の確保 72.6%	防犯・防災の充実 38.9%	公共交通ネットワークの整備 31.6%
明野	医療供給体制の確保 69.2%	防犯・防災の充実 41.2%	公共交通ネットワークの整備 37.6%
協和	医療供給体制の確保 73.9%	防犯・防災の充実 33.8%	都市のコンパクト化 30.6%

3. 小学校区別分析

ここでは、問 11 の施策別の重要度について小学校区別にみることにします。グラフの赤線は市全体の平均で偏差値 50 点を示しています。選択肢の数が多いのでグラフは 2 つのグループに分けています。

偏差値表記であるため、相対比較となっています。したがって回答数が多くても市の平均より低い場合や、逆に回答数が低くても市の平均より高い場合があります。

各小学校区の評価の説明文では、平均より高いものは偏差値 60 点以上のもの、低いものは 40 点以下の選択肢を記述しています。

※ 偏差値はデータが平均値と比べてどの程度離れているかを見る指標です。

< 具体の計算例 >

下館小学校区の子育て支援の偏差値の求め方

$$\begin{aligned} \text{偏差値} &= \left(\text{下館小学校区の子育て支援のデータ} - \text{市全体（全小学校区）のデータ} \right) \\ &\quad \div \text{標準偏差（*）} \times 10 + 50 \\ &= (17.1 - 18.4) \div 5.37 \times 10 + 50 = \underline{47.57} \quad (\text{下館小学校区の子育て支援の偏差値}) \end{aligned}$$

* 標準偏差の求め方（子育て支援の場合）

$$\begin{aligned} \text{標準偏差} &= \left\{ \begin{aligned} &(\text{下館小学校区の子育て支援データ} - \text{市全体（全小学校区）のデータ})^2 \\ &+ (\text{伊讚小学校区の子育て支援データ} - \text{市全体（全小学校区）のデータ})^2 \\ &+ (\text{川島小学校区の子育て支援データ} - \text{市全体（全小学校区）のデータ})^2 \\ &+ \dots (\text{残りの小学校区}) + \dots \end{aligned} \right\} \div 20 \quad (\text{全小学校区の数}) \\ &= 5.37 \end{aligned}$$

問11 問10の1～52の項目の中で、今後、筑西市が取り組む施策（事業）として、特に重要だと思う項目を3つ選んでお答えください。

1 下館小学校区

① 健康福祉・教育文化・まちづくり・産業振興

下館小学校区では、市全体より高いのは「商工業の振興」、「中心市街地の活性化」、「観光の振興」など産業振興面への関心が高くなっています。

また、「地域の歴史や伝統、お祭りなどの継承」、「低所得者に対する福祉・自立支援」なども高くなっています。

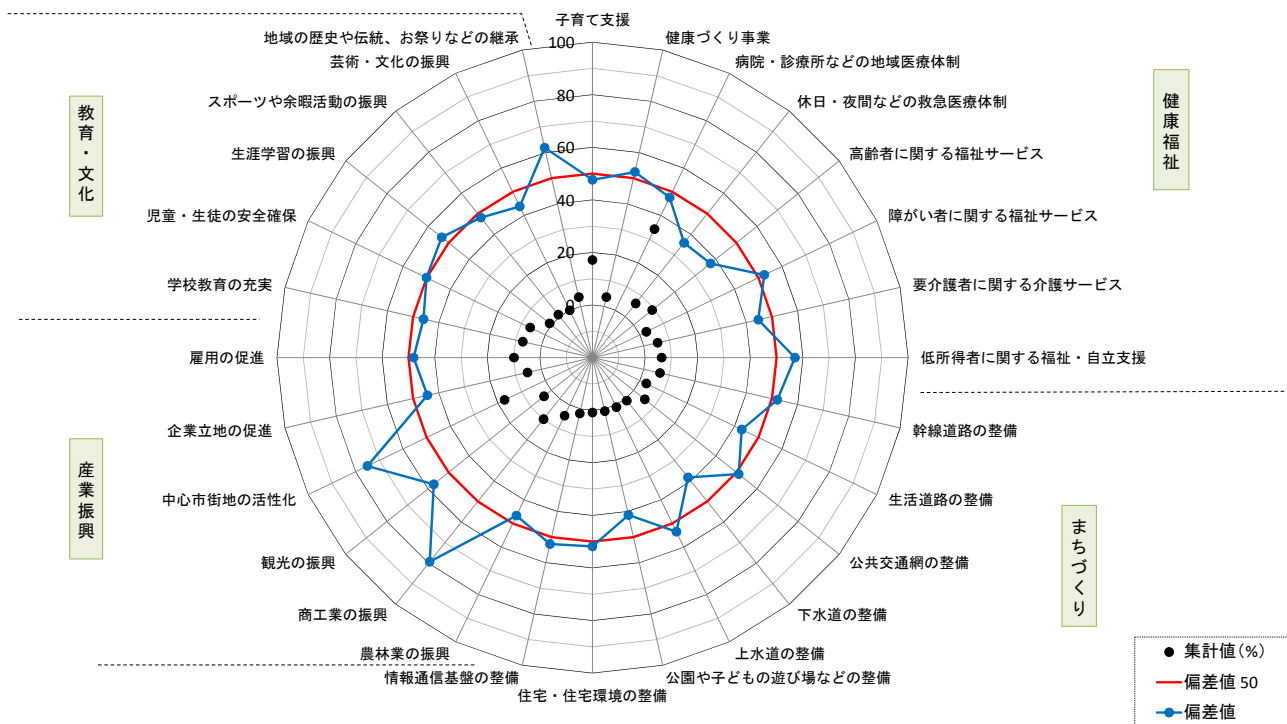
これに対し、「下水道の整備」、「休日・夜間などの救急医療体制」、「高齢者に関する福祉サービス」、「公園や子どもの遊び場の整備」などでは低くなっています。

② 環境保全・安全対策・コミュニティ（協働・参画、行財政）

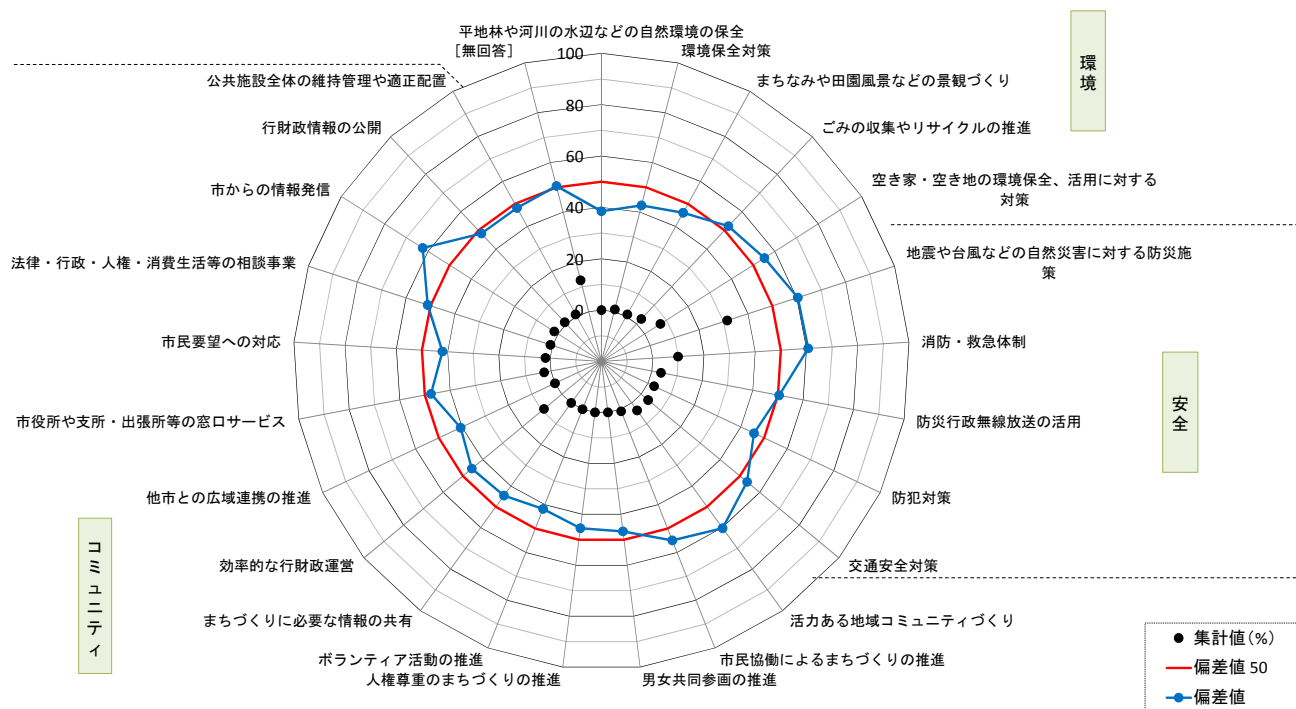
下館小学校区では、特に「地震や台風などの自然災害に対する防災対策」や「消防・救急体制」など安全対策に対する回答が高くなっています。またコミュニティ対策では「活力ある地域コミュニティ」、「市からの情報発信」などが求められています。

市全体より低いのは「平地林や河川の水辺などの自然環境の保全」、「ボランティア活動の推進」、「他市との広域連携の推進」、「市民要望への対応」などとなっています。

下館小学校区①



下館小学校区②



2 伊讚小学校区

① 健康福祉・教育文化・まちづくり・産業振興

伊讚小学校区では、市全体より高いのは「障がい者に対する福祉サービス」、「低所得者に対する福祉・自立支援」、「公園や子どもの遊び場の整備」、「通信基盤の整備」、「中心市街地の活性化」、「観光の振興」などで高くなっています。

また、教育・文化面では「生涯学習の振興」なども高くなっています。

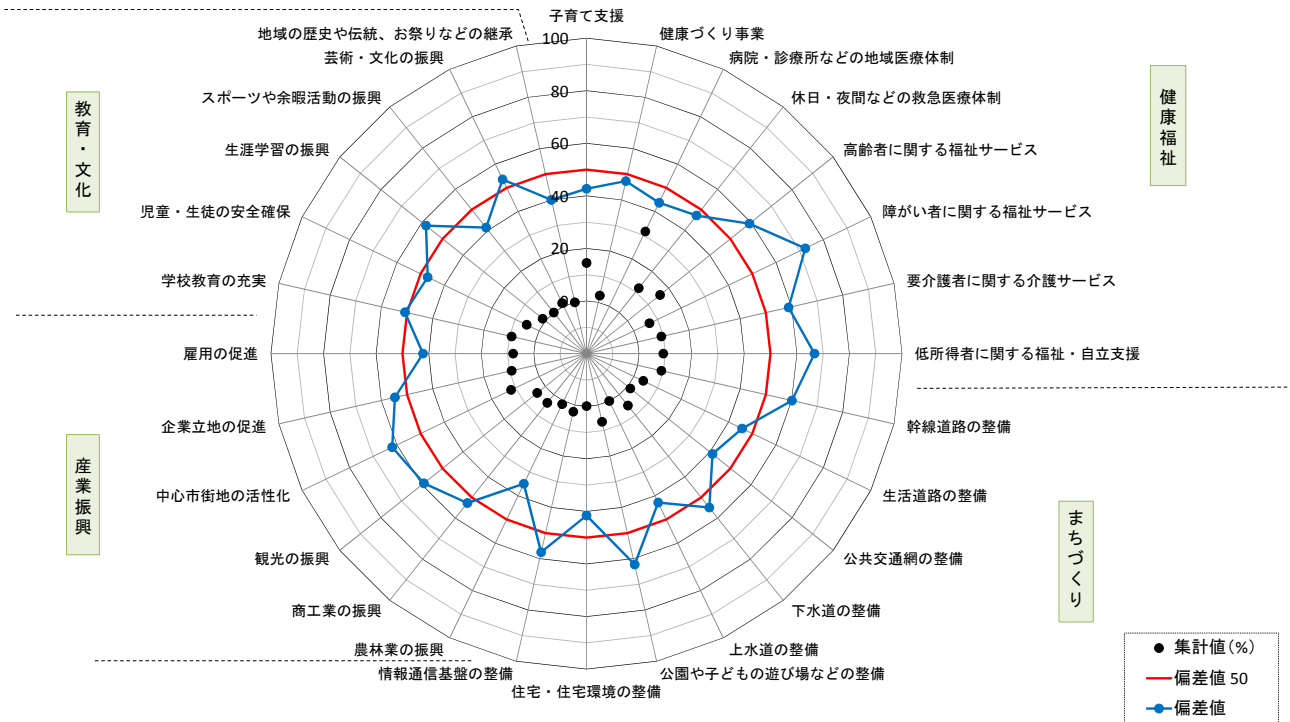
これに対し、「農林業の振興」などでは低くなっています。

② 環境保全・安全対策・コミュニティ（協働・参画、行財政）

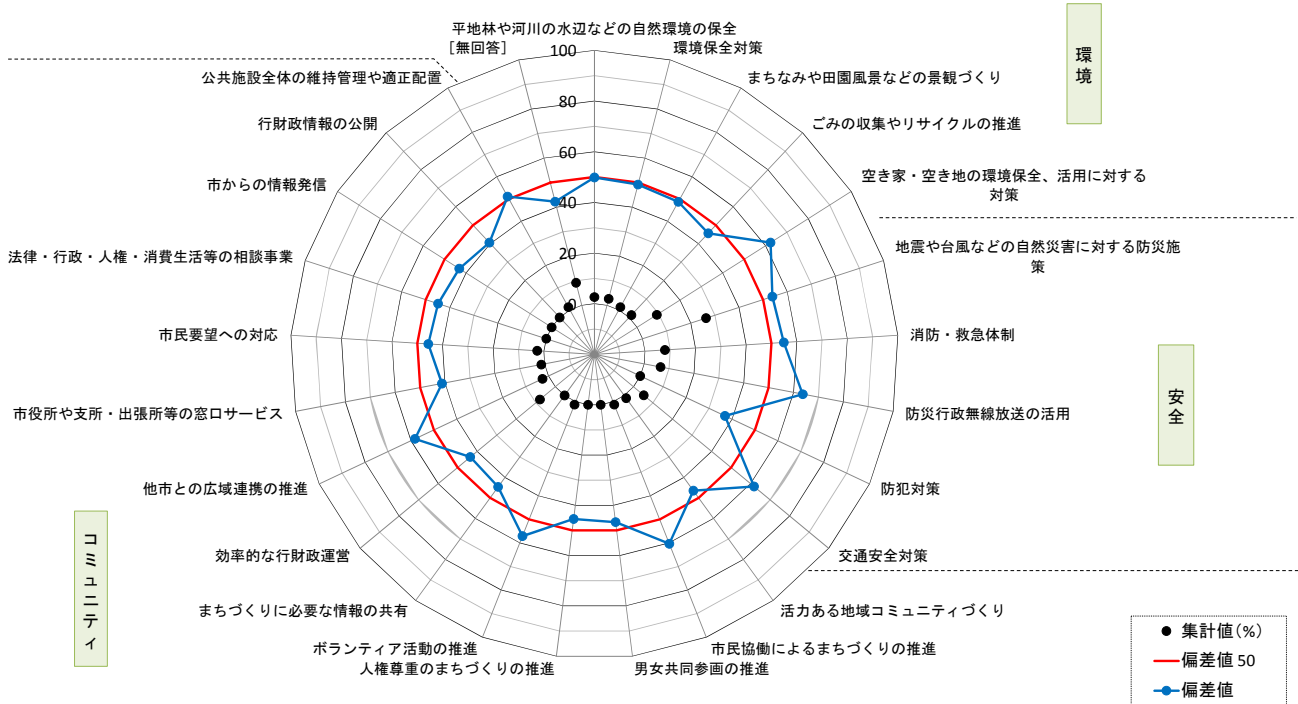
伊讚小学校区では、「空き家・空き地の環境保全、活用に対する対策」や「防災行政無線の活用」、「交通安全対策」など環境や安全対策に対する回答が高くなっています。また「他市との広域連携の推進」なども求められています。

市全体より低いのは「防犯対策」が目立っています。

伊讀小学校区①



伊讀小学校区②



3 川島小学校区

① 健康福祉・教育文化・まちづくり・産業振興

川島小学校区では、市全体より高いのは「休日・夜間などの地域医療体制」、「公園や子どもの遊び場の整備」、「中心市街地の活性化」、「スポーツや余暇活動の振興」などで高くなっています。

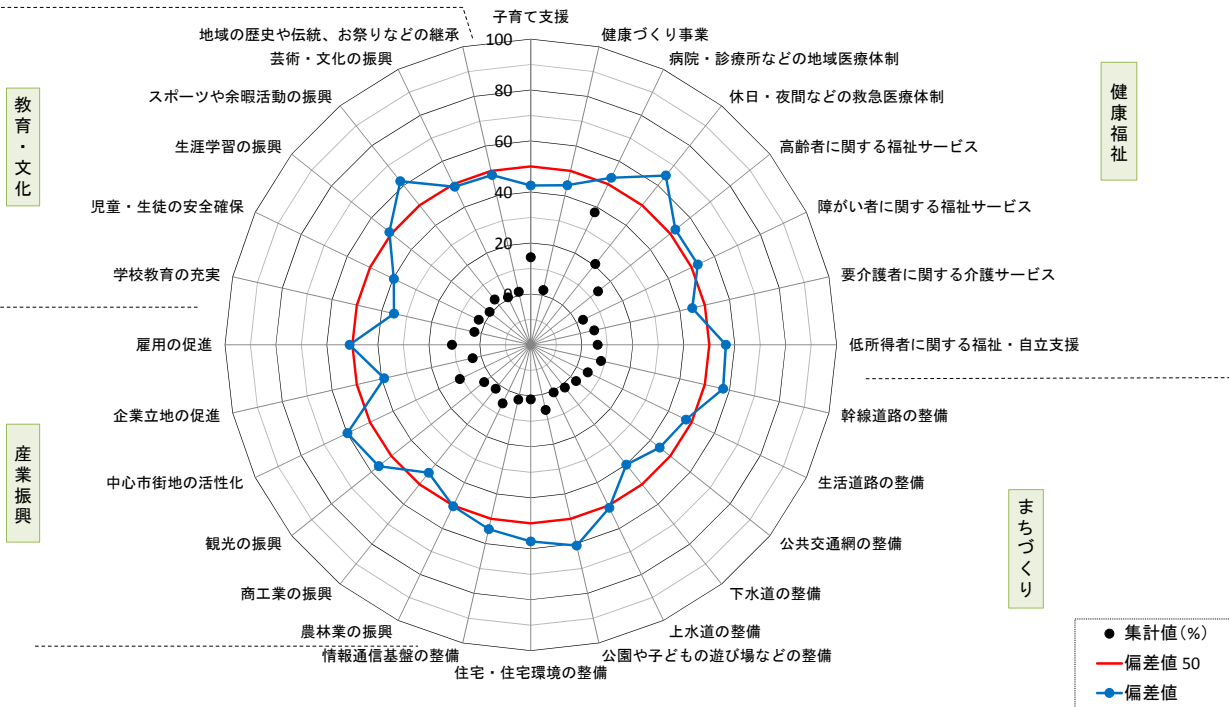
これに対し、「下水道の整備」、「学校教育の充実」、「企業立地の促進」などでは低くなっています。

② 環境保全・安全対策・コミュニティ（協働・参画、行財政）

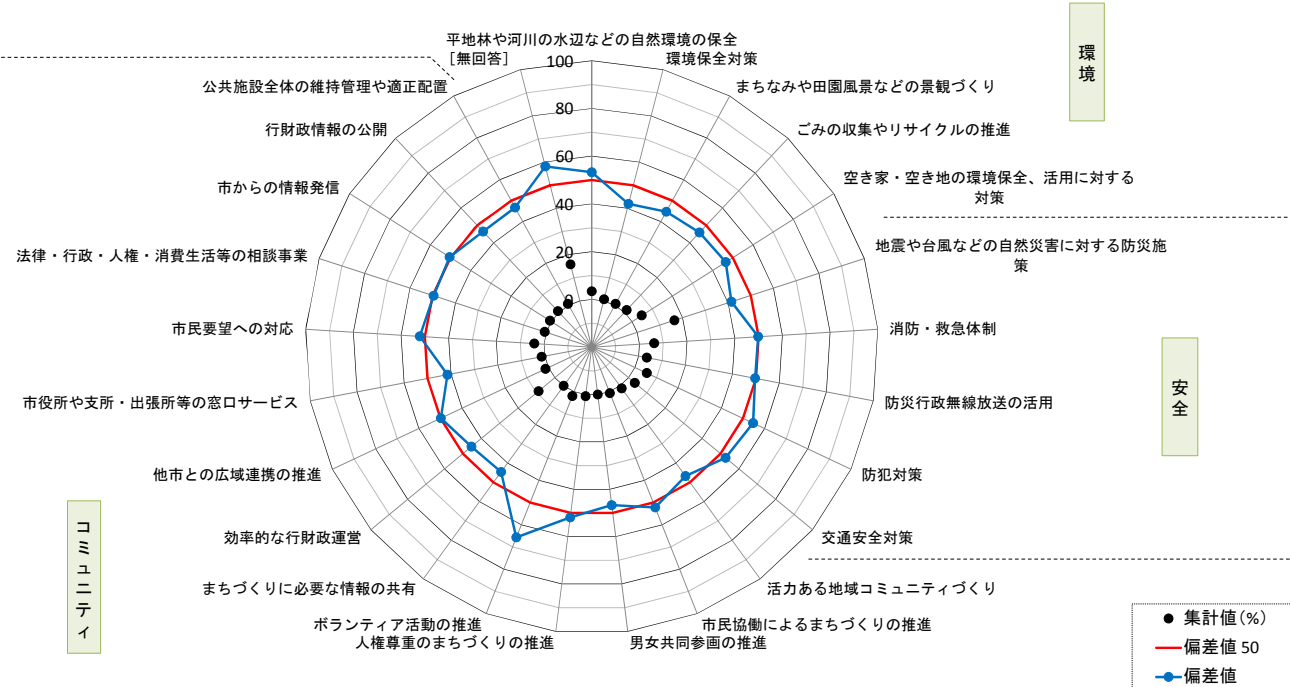
川島小学校区では、「ボランティア活動の推進」で高くなっています。

また、市全体より低いのは「地震や台風などの自然災害に対する防災施策」や「環境保全対策」など環境・安全分野が目立っていますが、全体としては市全体の回答と近くなっています。

川島小学校区①



川島小学校区②



4 竹島小学校区

① 健康福祉・教育文化・まちづくり・産業振興

竹島小学校区では、市全体より高いのは「病院・診療所などの地域医療体制」、「公園や子どもの遊び場の整備」、「観光振興」、「企業立地の促進」で偏差値 60 を超える高い回答がみられます。

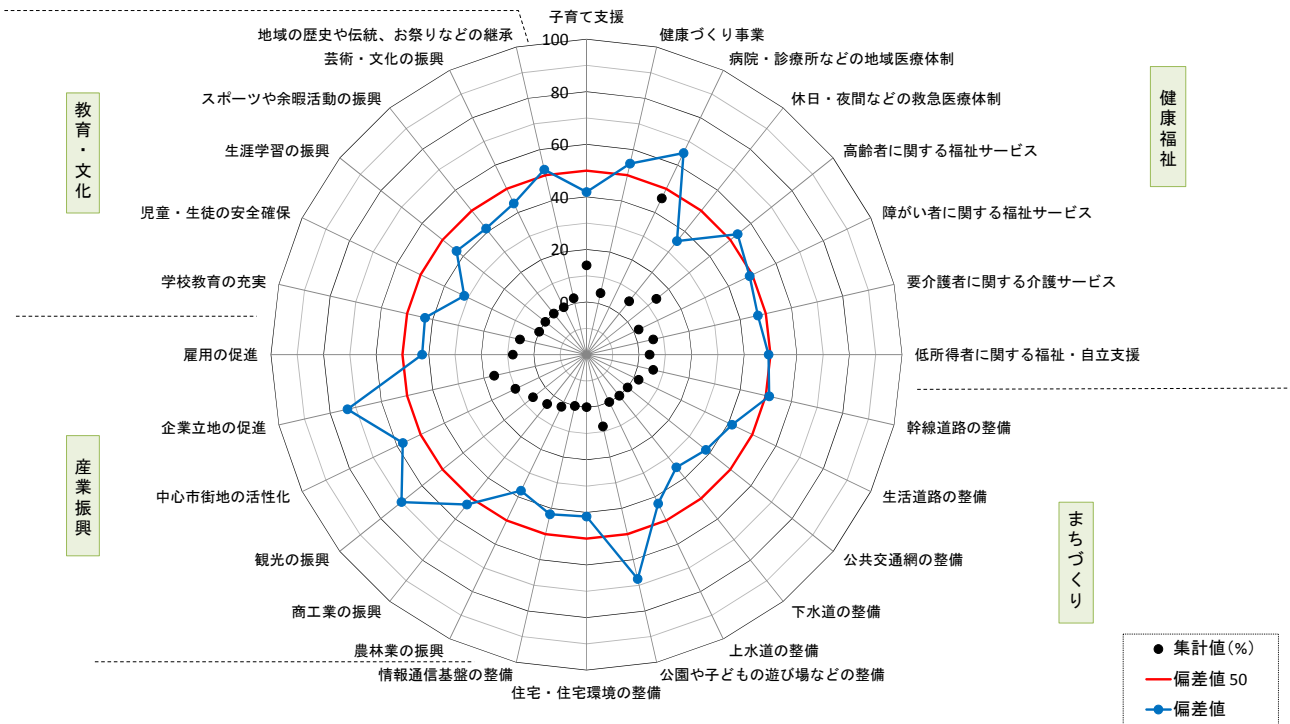
これに対し、「休日・夜間などの地域医療体制」、「児童生徒の安全確保」、「下水道の整備」、「農林業の振興」などでは低くなっています。

② 環境保全・安全対策・コミュニティ（協働・参画、行財政）

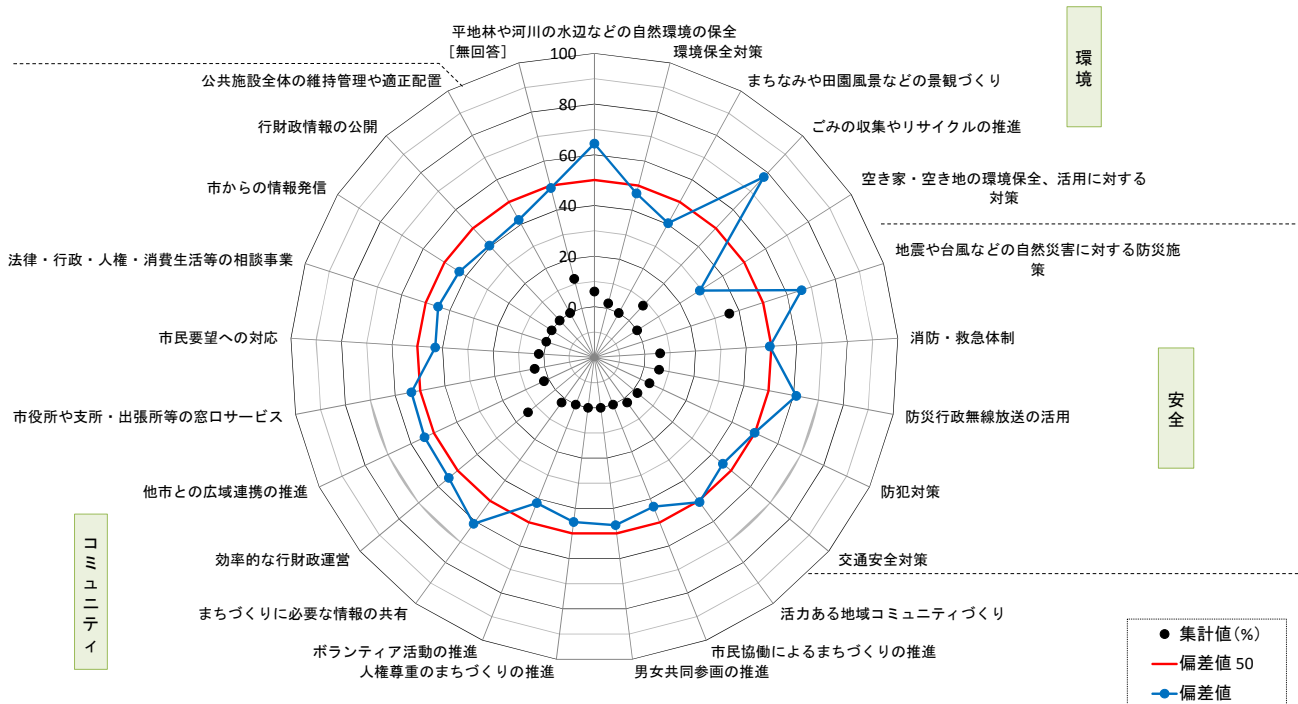
竹島小学校区では、「ごみの収集やリサイクルの推進」が極めて高くなっています。また、「平地林や河川の水辺などの自然環境の保全」、「地震や台風などの自然災害に対する防災対策」、「防災行政無線放送の活用」、「まちづくりに必要な情報の共有」なども他の小学校区に比べ多くなっています。

市全体より低いのは「空き家・空き地の環境保全、活用に対する対策」が著しく少なく、「行財政情報の公開」や「ボランティア活動の推進」などとなっています。

竹島小学校区①



竹島小学校区②



5 養蚕小学校区

① 健康福祉・教育文化・まちづくり・産業振興

養蚕小学校区では、「地域の歴史や伝統・お祭りなどの継承」と「子育て支援」が際だって高くなっています。その他、「障がい者に対する福祉サービス」、「幹線道路の整備」、「上水道の整備」、「商工業の振興」、「企業立地の促進」でも高い回答がみられます。

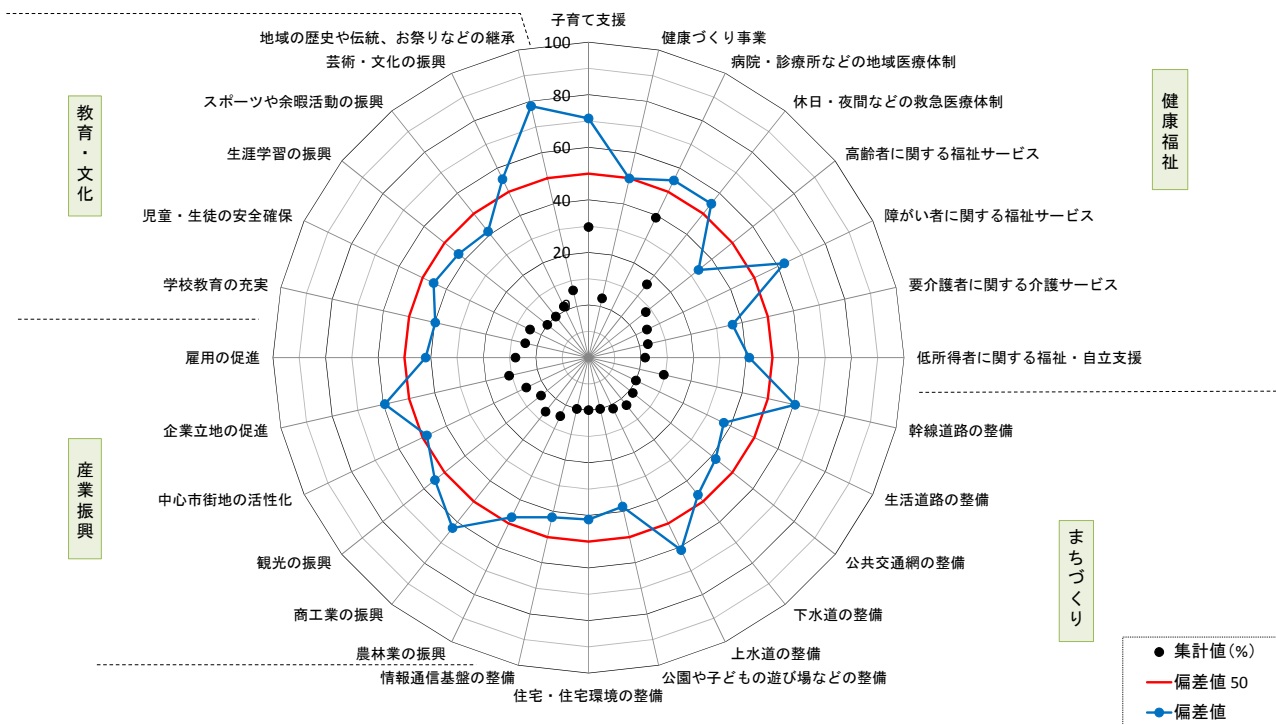
これに対し、「高齢者に対する福祉サービス」、「要介護者に関する介護サービス」、「公園や子どもの遊び場の整備」、「学校教育の充実」などでは低くなっています。

② 環境保全・安全対策・コミュニティ（協働・参画、行財政）

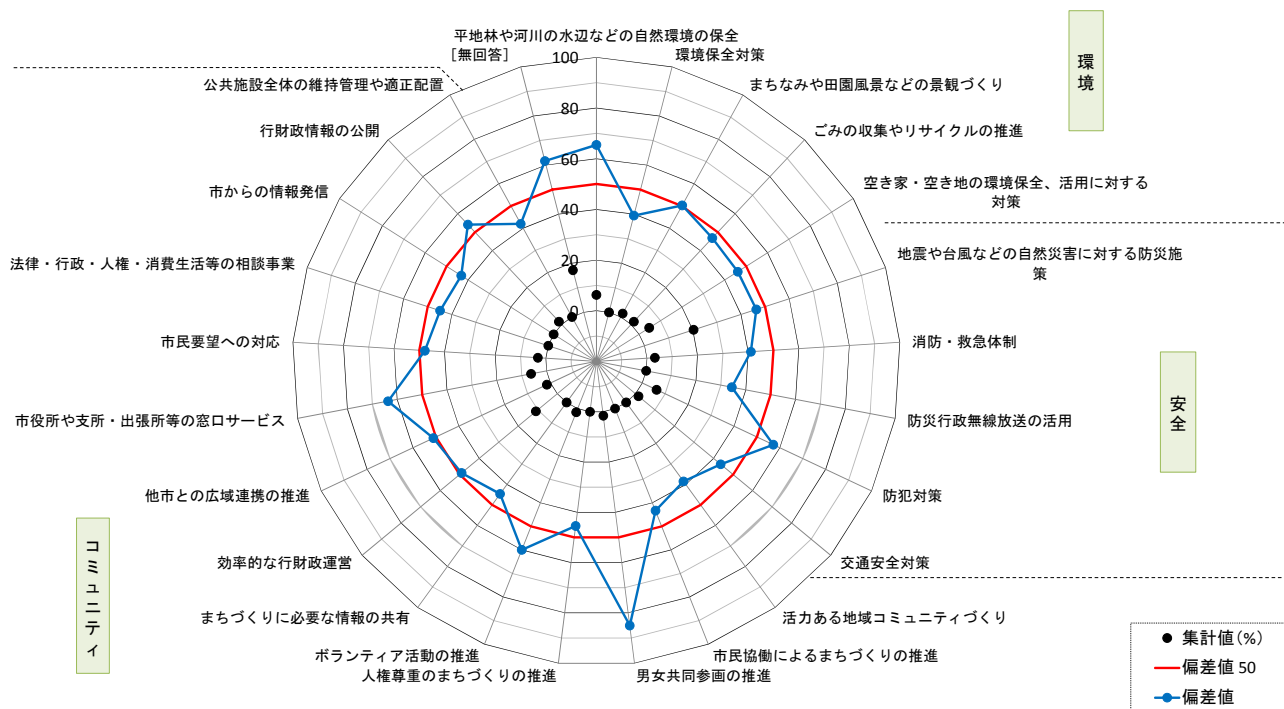
養蚕小学校区では、「男女共同参画によるまちづくりの推進」が極めて高くなっています。また、「平地林や河川の水辺などの自然環境の保全」、「防犯対策」、「ボランティア活動の推進」、「市役所や支所・出張所等の窓口サービス」などで他の小学校区に比べ多くなっています。

市全体より低いのは「防災行政無線の活用」となっています。

養蚕小学校区①



養蚕小学校区②



6 五所小学校区

① 健康福祉・教育文化・まちづくり・産業振興

五所小学校区では、市全体より「スポーツや余暇活動の振興」が特に高くなっているほか、「子育て支援」、「休日・夜間などの救急医療体制」、「低所得者に対する福祉・自立支援」、「上水道の整備」、「農林業の振興」で高い回答がみられます。

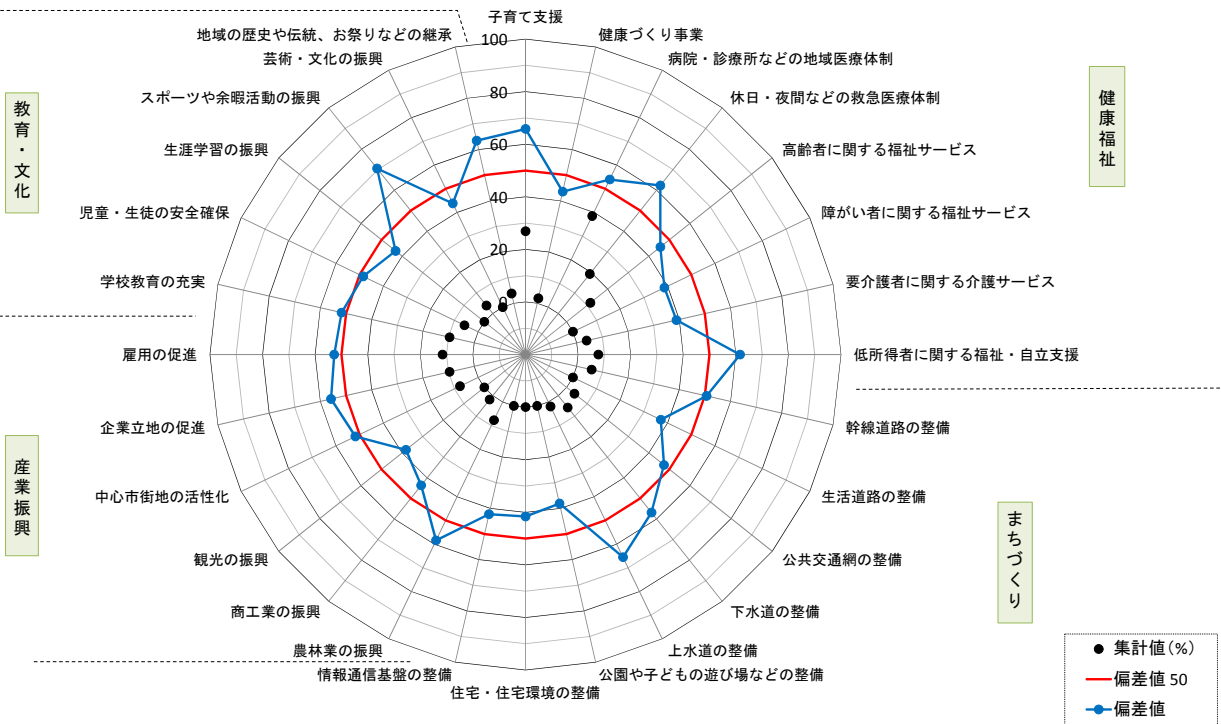
これに対し、「障がい者に対する福祉サービス」、「要介護者に関する介護サービス」、「生活道路の整備」、「公園や子どもの遊び場などの整備」、「観光の振興」などでは低くなっています。

② 環境保全・安全対策・コミュニティ（協働・参画、行財政）

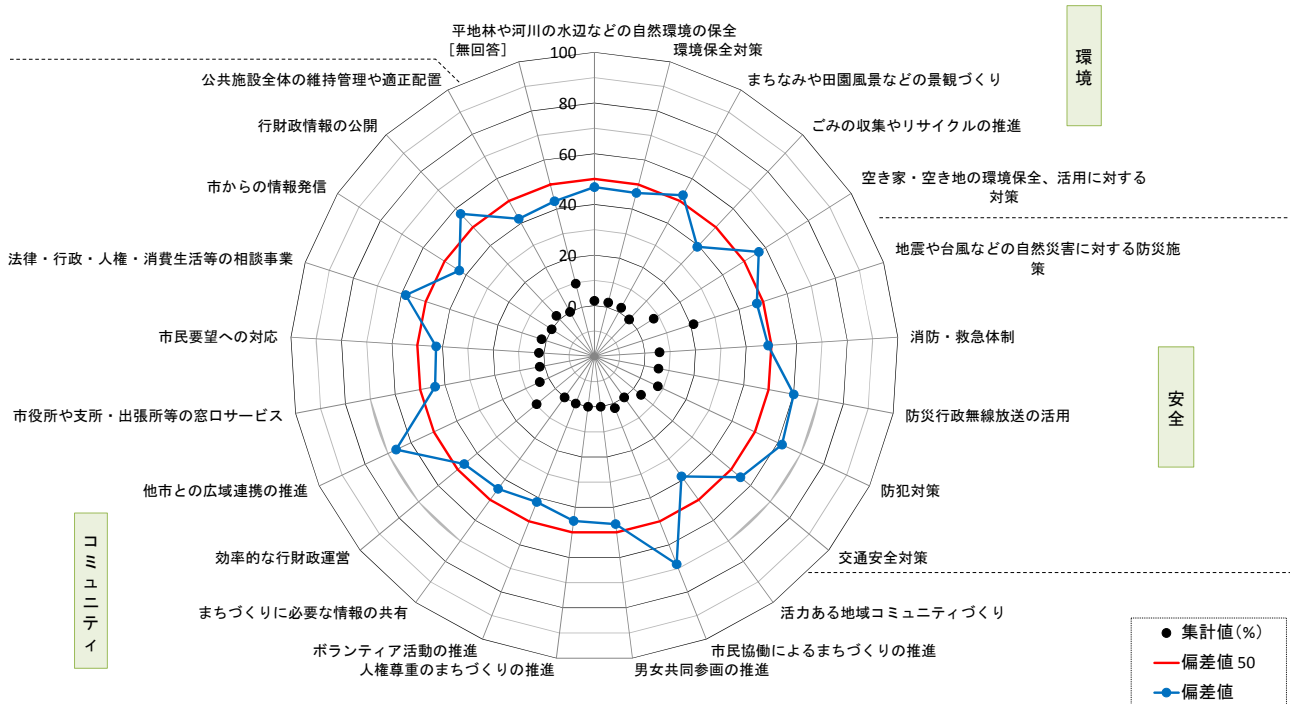
五所小学校区では、「市民協働によるまちづくりの推進」、「他市との広域連携の推進」が極めて高くなっています。また、「防災行政無線放送の活用」、「防犯対策」、「法律・行政・人権・消費生活等の相談事業」なども他の小学校区に比べ多くなっています。

市全体より低いのは「ごみの収集やリサイクルの推進」や「活力あるコミュニティづくり」などとなっています。

五所小学校区①



五所小学校区②



7 中小学校区

① 健康福祉・教育文化・まちづくり・産業振興

中小学校区では、市全体より「休日・夜間などの救急医療体制」と「生涯学習の振興」が特に高くなっているほか、「生活道路の整備」、「商工業の振興」、「観光の振興」、「地域の歴史や伝統・お祭りなどの継承」などでも高い回答がみられます。

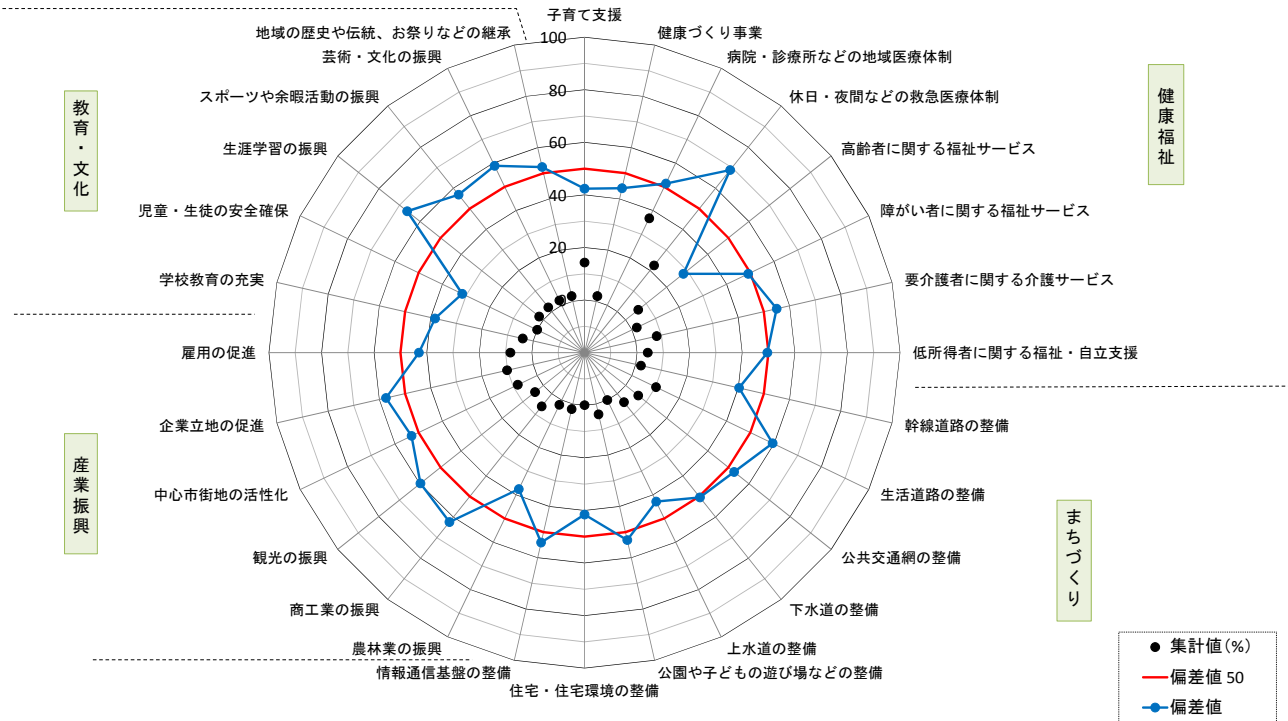
これに対し、「児童・生徒の安全確保」、「高齢者に対する福祉サービス」、「農林業の振興」などで市平均を下回っています。

② 環境保全・安全対策・コミュニティ（協働・参画、行財政）

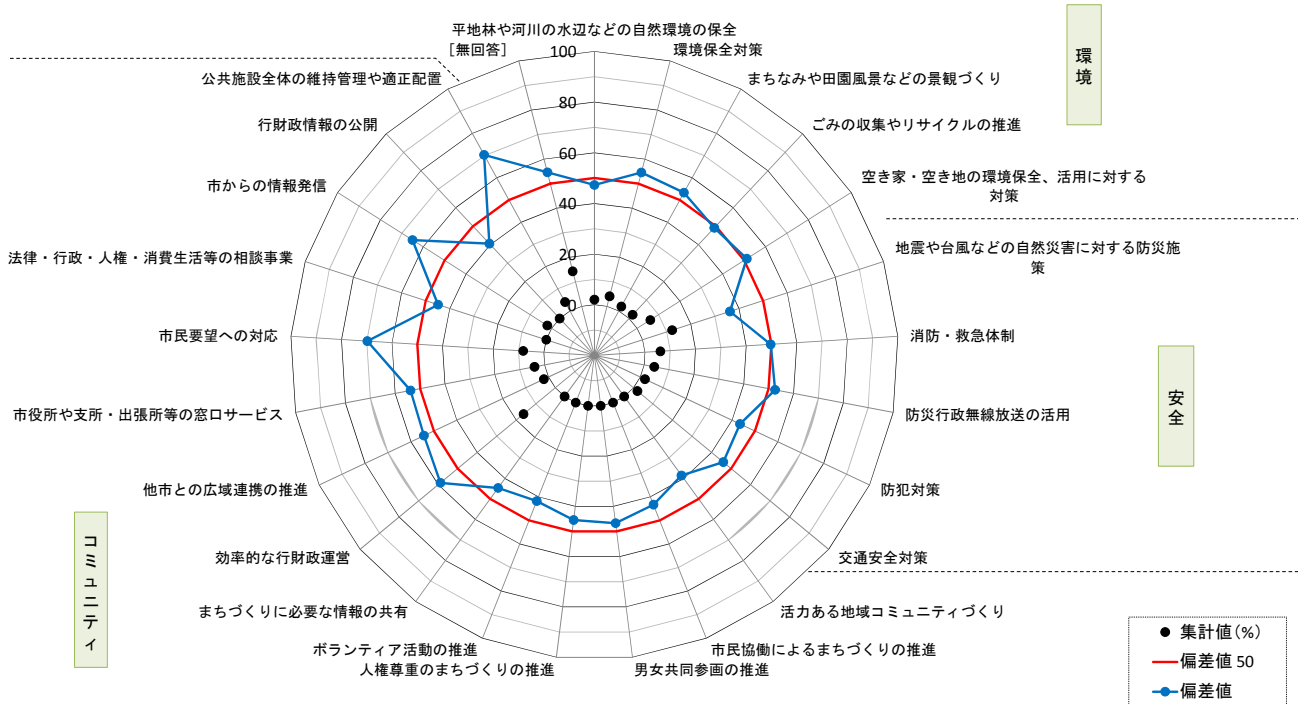
中小学校区では、「市民要望への対応」、「市からの情報発信」、「公共施設全体の維持管理や適正配置」で行財政分野が極めて高くなっています。また、「防災行政無線放送の活用」、「防犯対策」、「法律・行政・人権・消費生活等の相談事業」なども他の小学校区に比べ多くなっています。

市全体より低いのは「地震や台風などの自然災害に対する防災対策」、「活力あるコミュニティづくり」、「行財政情報の公開」などとなっています。

中小学区①



中小学区②



8 河間小学校区

① 健康福祉・教育文化・まちづくり・産業振興

河間小学校区では、市全体より「芸術・文化の振興」と「病院・診療所などの地域医療体制」、「上水道の整備」が特に高くなっているほか、「生活道路の整備」、「農林業の振興」、「商工業の振興」などでも高い回答がみられます。

これに対し、「低所得者に対する福祉・自立支援」、「障がい者に対する福祉サービス」、「スポーツや余暇活動の振興」などで市平均を下回っています。

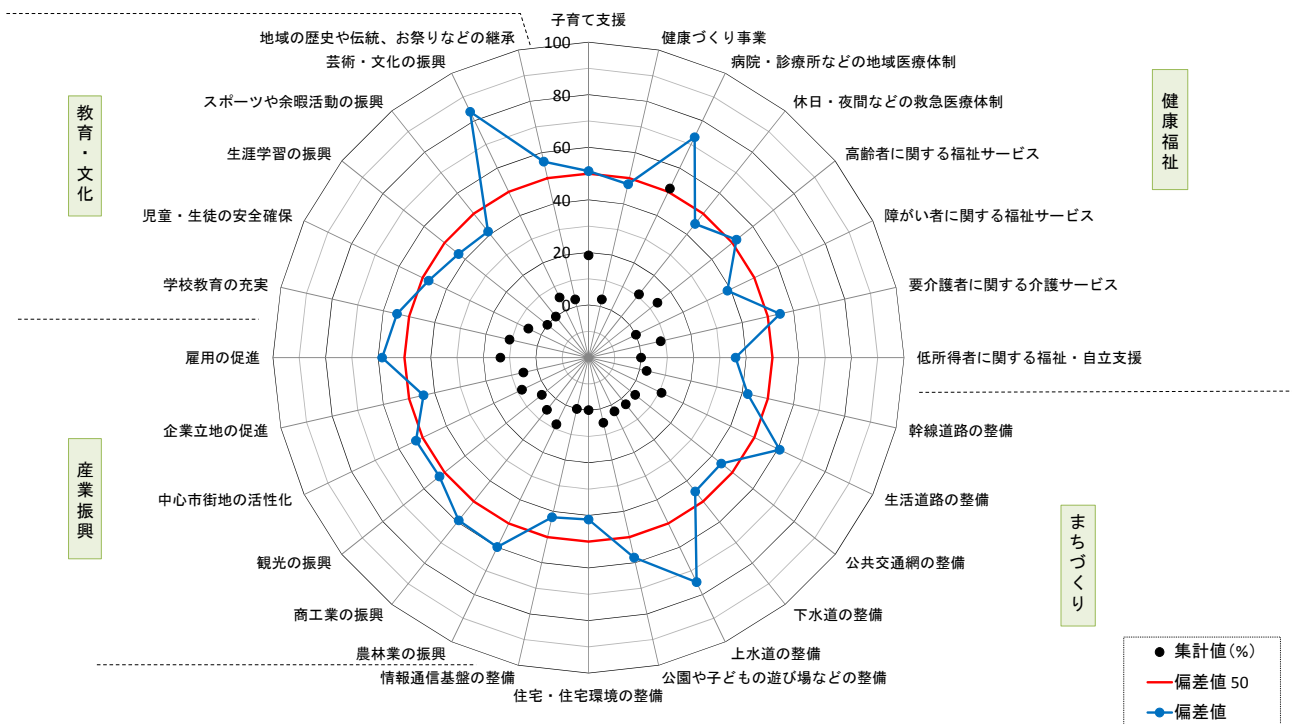
② 環境保全・安全対策・コミュニティ（協働・参画、行財政）

河間小学校区では、「環境保全対策」、「防災行政無線放送の活用」、「市からの情報発信」、「人権尊重のまちづくりの推進」で極めて高く回答がみられます。

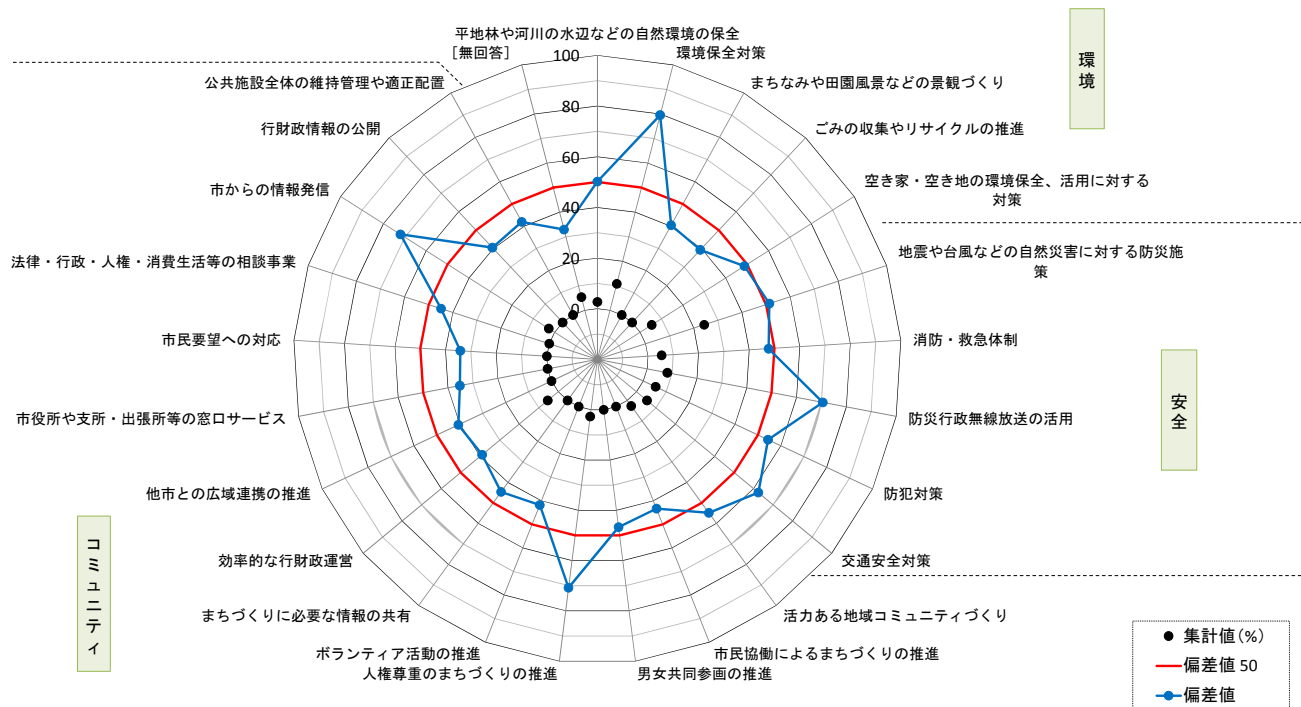
また、「交通安全対策」でも多くなっています。

市全体より低いのは「まちなみや田園風景などの景観づくり」「ごみの収集やリサイクルの推進」や「活力あるコミュニティづくり」、「効率的な行財政運営」、「行財政情報の公開」など環境や行財政分野となっています。

河間小学校区①



河間小学校区②



9 大田小学校区

① 健康福祉・教育文化・まちづくり・産業振興

大田小学校区では、市全体より「上水道の整備」と「芸術・文化の振興」が特に高くなっています。このほか、「病院・診療所などの地域医療体制」、「障がい者に対する福祉サービス」、「観光の振興」、「中心市街地の活性化」、「スポーツや余暇活動の振興」などでも高い回答がみられます。

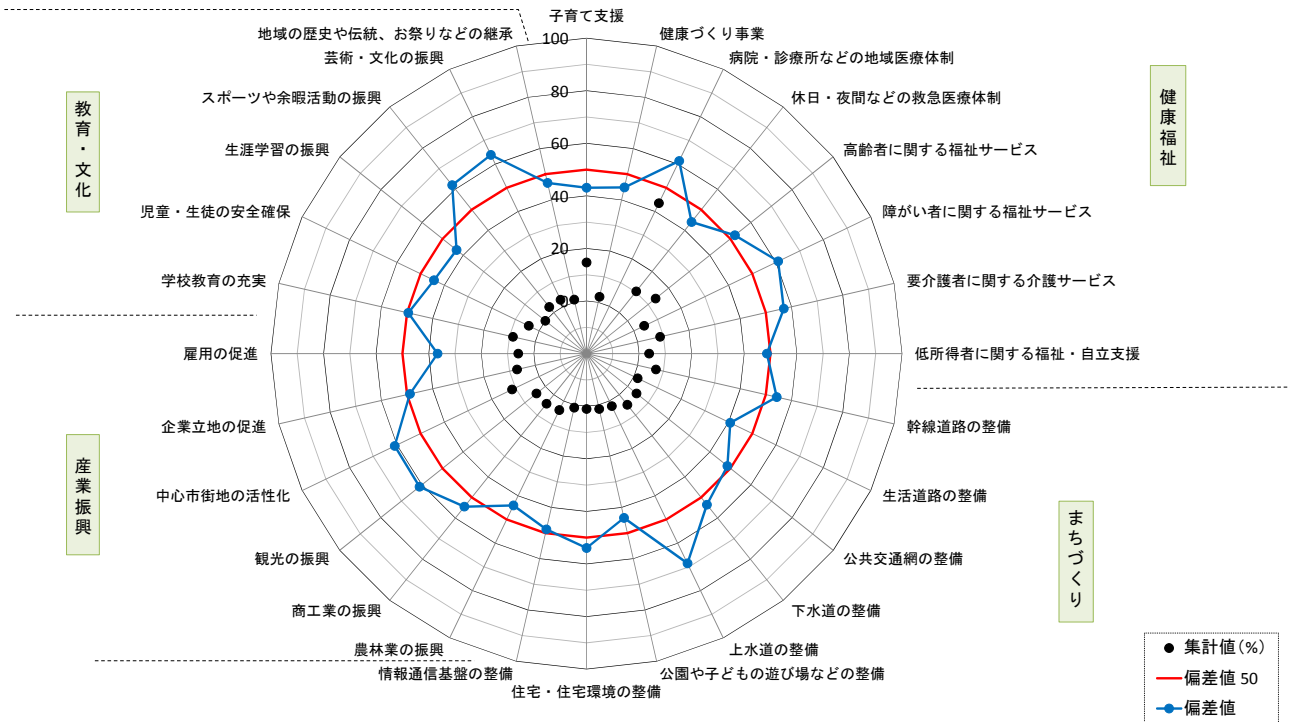
これに対し、「雇用の促進」、「生活道路の整備」などで市平均を下回っています。

② 環境保全・安全対策・コミュニティ（協働・参画、行財政）

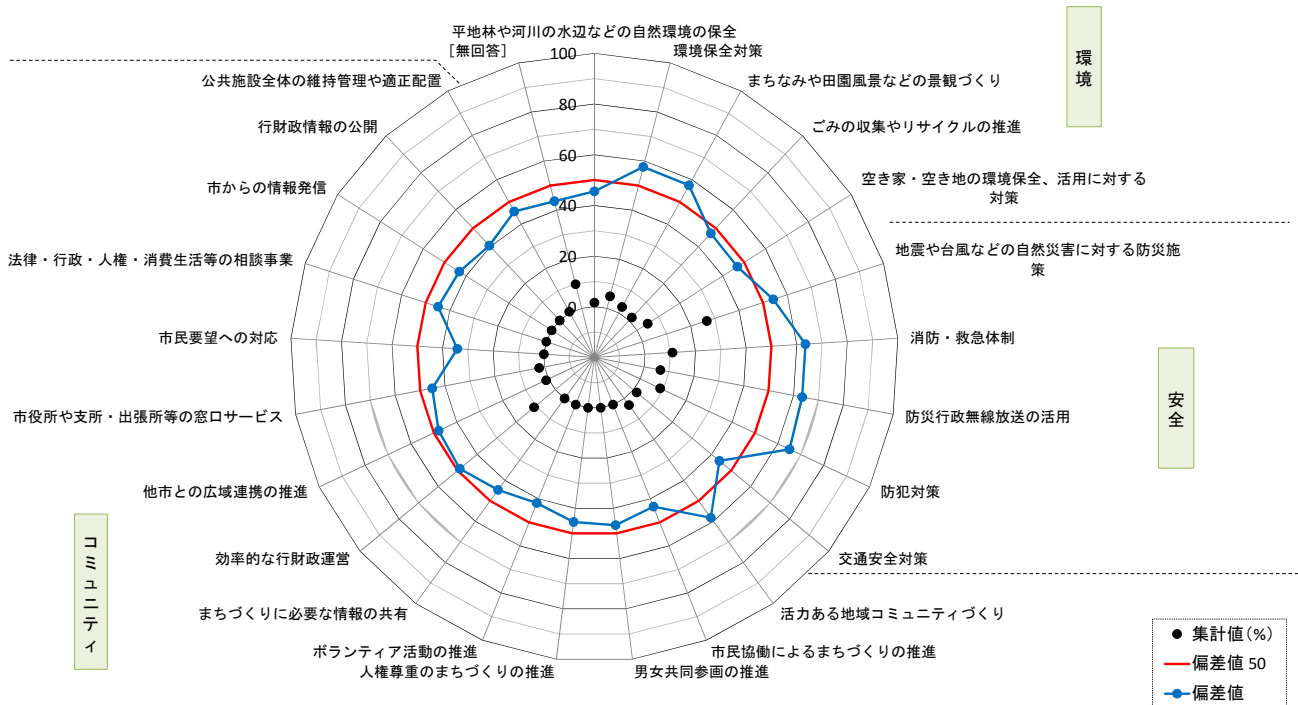
大田小学校区では、「消防・救急体制」、「防災行政無線放送の活用」、「防犯体制」で多くなっています。

市全体より低いのは「市民要望への対応」などとなっています。

大田小学校区①



大田小学校区②



10 嘉田生崎小学校区

① 健康福祉・教育文化・まちづくり・産業振興

嘉田生崎小学校区では、市全体より「要介護者に関する介護サービス」、「企業立地の促進」で特に高い回答がみられるほか、「雇用の促進」が高くなっています。

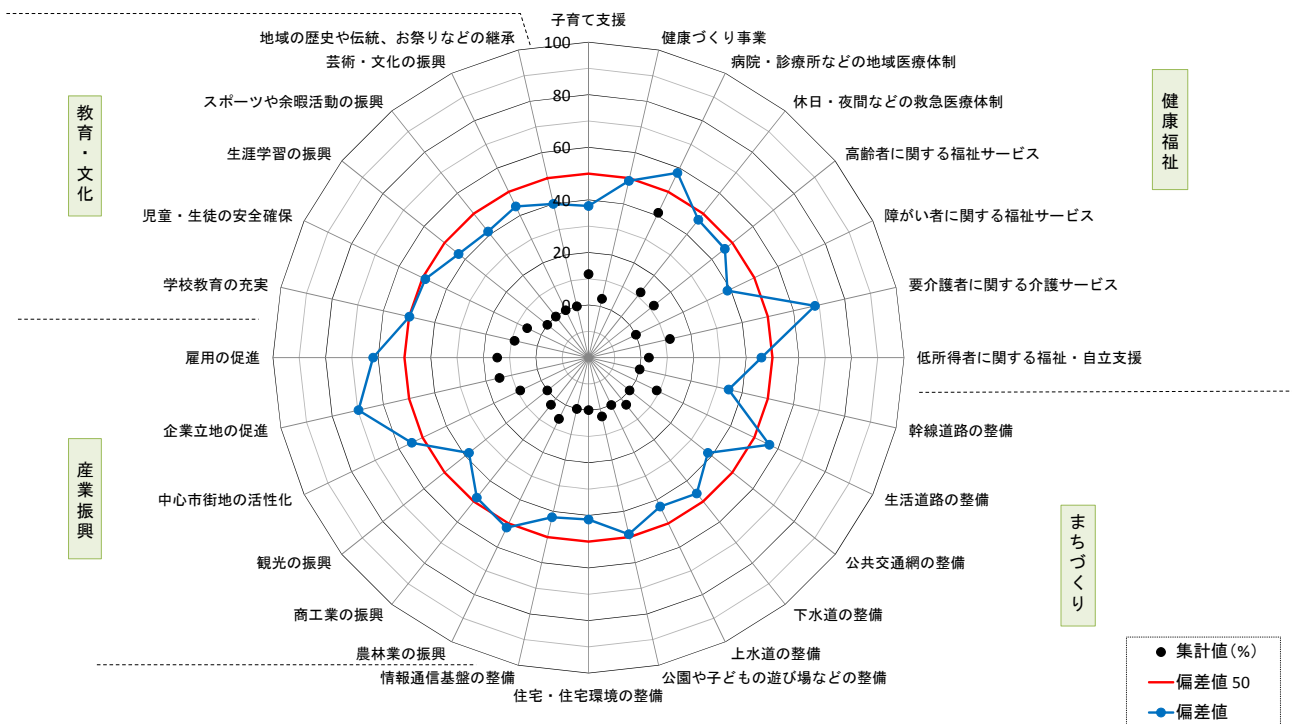
これに対し、「子育て支援」、「障がい者に対する福祉サービス」、「幹線道路の整備」、「公共交通網の整備」、「観光の振興」などで市平均を下回っています。

② 環境保全・安全対策・コミュニティ（協働・参画、行財政）

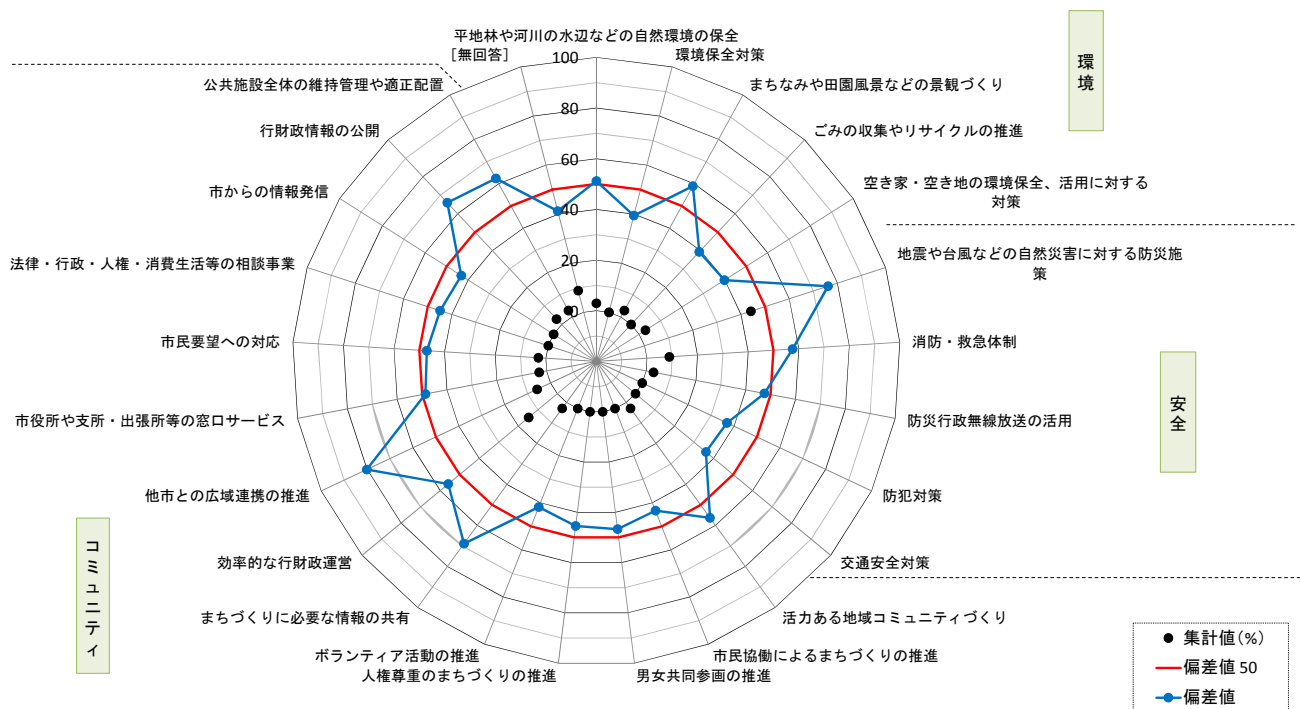
嘉田生崎小学校区では、「地震や台風などの自然災害に対する防災対策」、「まちづくりに必要な情報の共有」、「他市との広域連携の推進」で特に多く、「行財政情報の公開」、「公共施設全体の維持管理や適正配置」でも他小学校区より高い回答がみられます。

市全体より低いのは「環境保全対策」、「ごみの収集やリサイクルの推進」、「空き家・空き地の環境保全、活用に対する対策」、「防犯対策」、「交通安全対策」などとなっています。

嘉田生崎小学校区①



嘉田生崎小学校区②



11 関城西小学校区

① 健康福祉・教育文化・まちづくり・産業振興

関城西小学校区では、「休日・夜間などの地域医療体制」、「下水道の整備」、「学校教育の充実」で市全体より高くなっています。

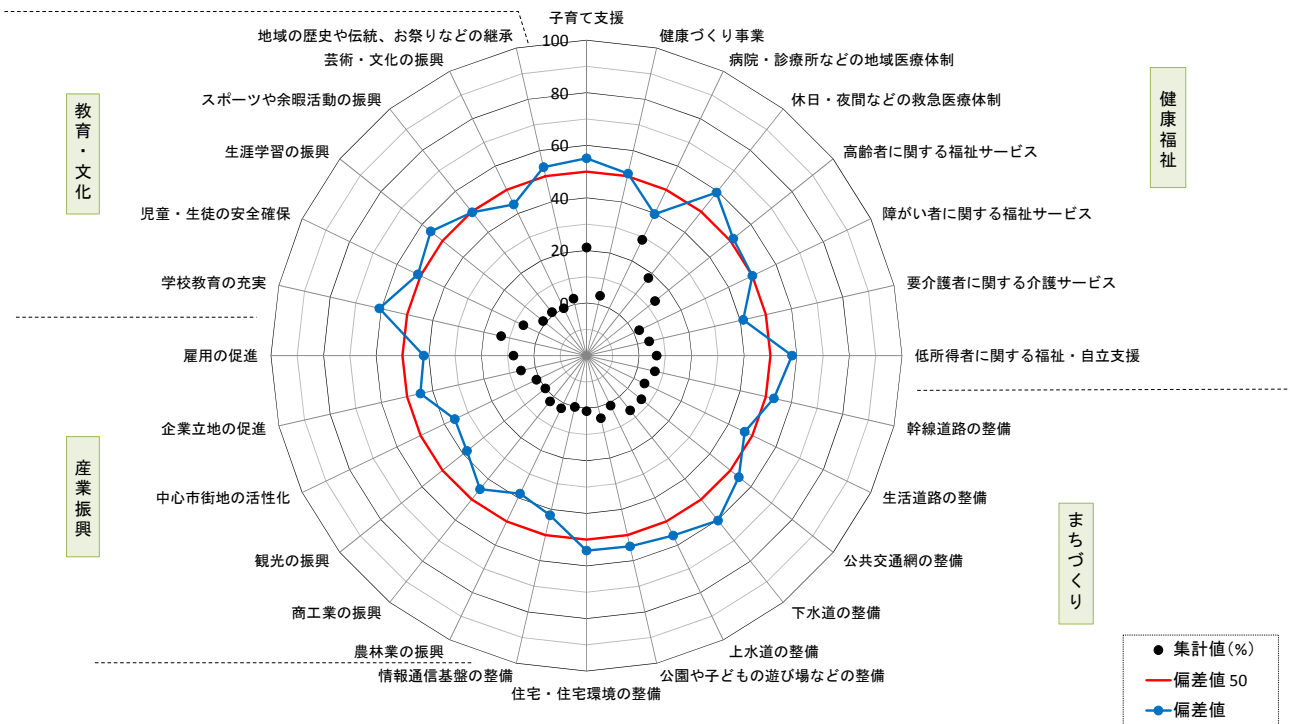
これに対し、「病院・診療所などの地域医療体制」、「農林業の振興」、「観光の振興」、「中心市街地の活性化」などで市平均を下回っています。

② 環境保全・安全対策・コミュニティ（協働・参画、行財政）

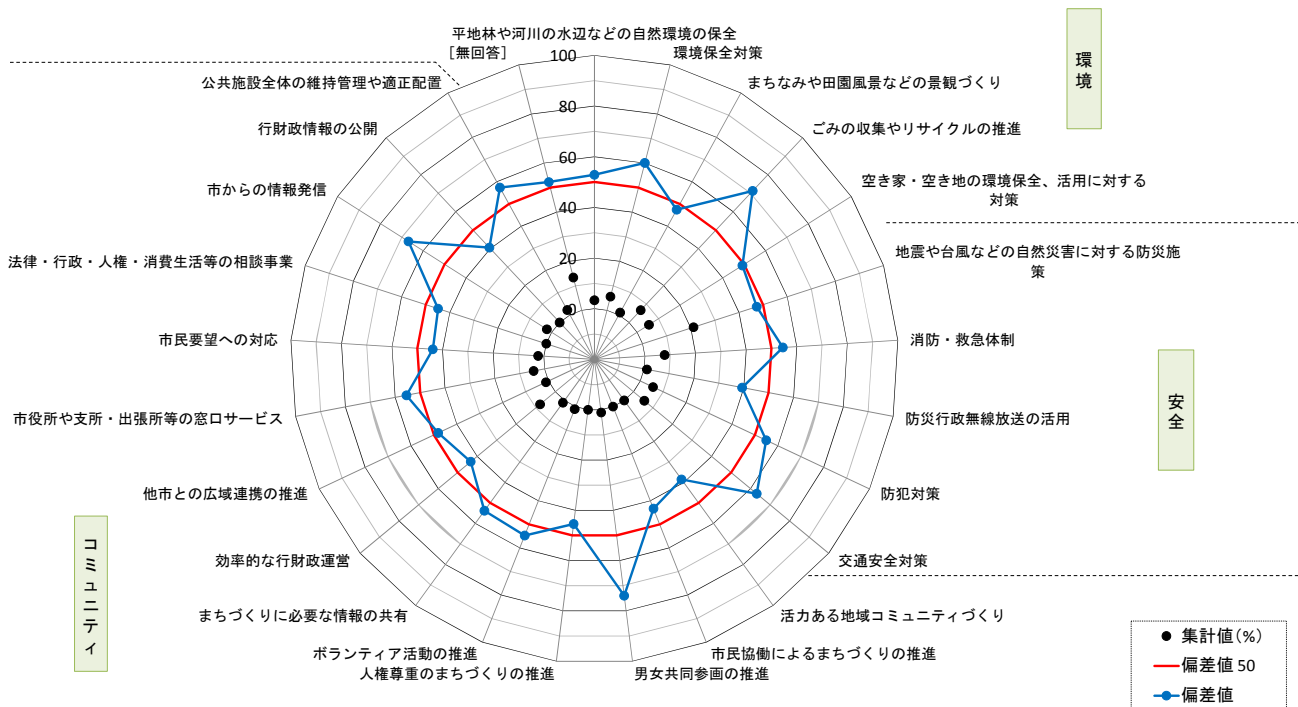
関城西小学校区では、「ごみの収集やりサイクルの推進」、「男女共同参画の推進」、「市からの情報発信」で特に多く、「環境保全対策」、「交通安全対策」でも他小学校区より高い回答がみられます。

市全体より低いのは「防災行政無線の活用」、「活力あるコミュニティづくり」などとなっています。

関城西小学校区①



関城西小学校区②



12 関城東小学校区

① 健康福祉・教育文化・まちづくり・産業振興

関城東小学校区では、「公共交通網の整備」、「下水道の整備」、「スポーツや余暇活動の振興」、「観光の振興」で市全体より高くなっています。

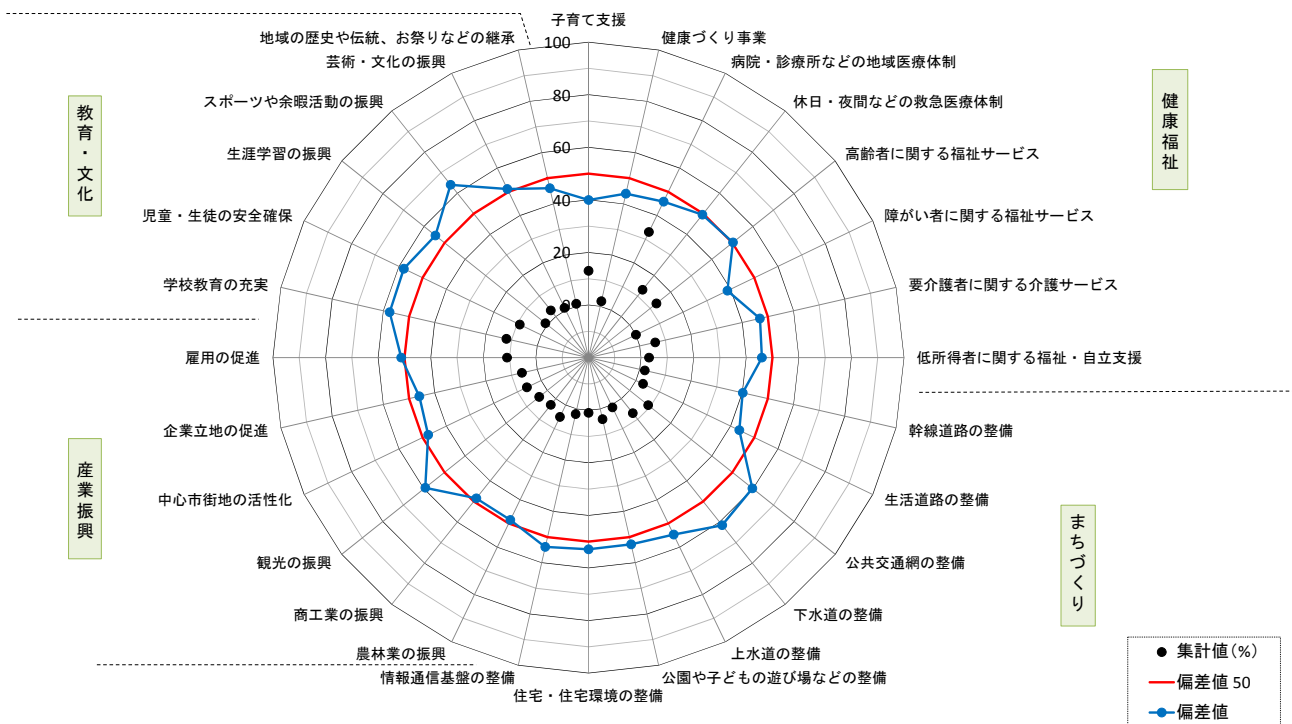
これに対し、「子育て支援」、「障がい者に対する福祉サービス」などで市平均を下回っています。

② 環境保全・安全対策・コミュニティ（協働・参画、行財政）

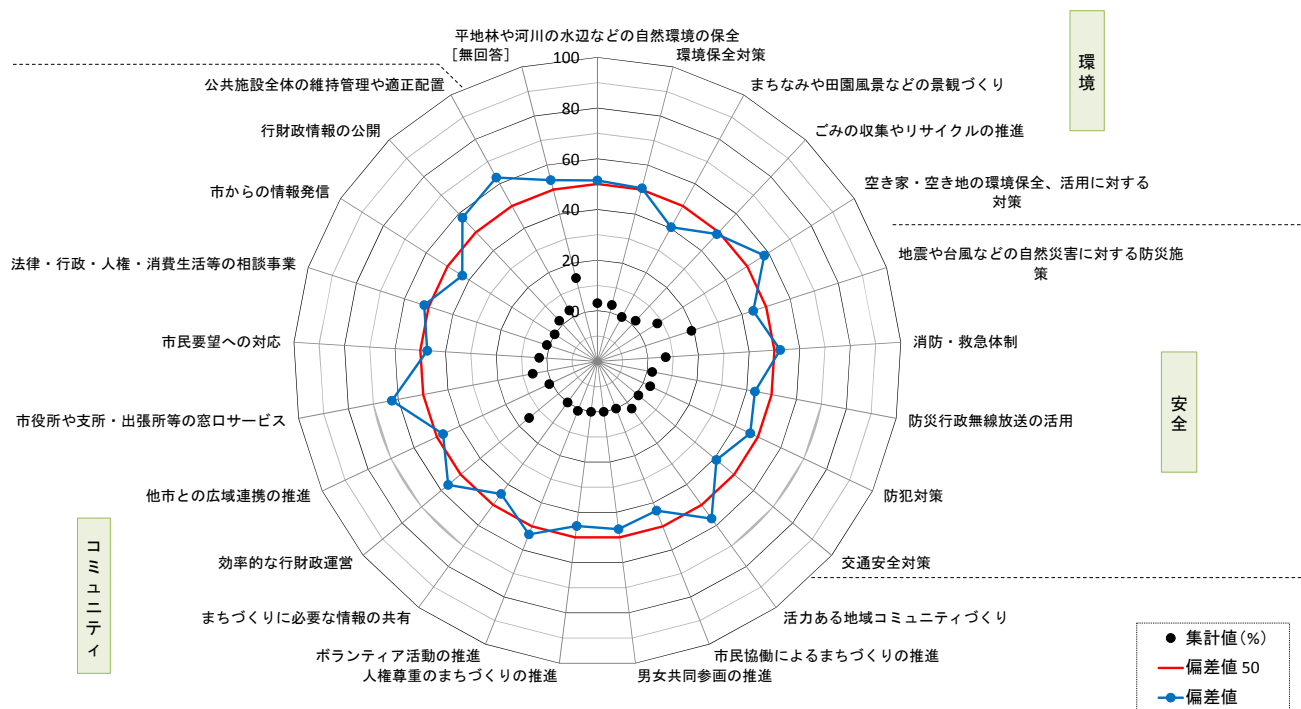
関城東小学校区では、「空き家・空き地の環境保全、活用に対する対策」、「市役所や支所・出張所等の窓口サービス」、「公共施設全体の維持管理や適正配置」などで他小学校区より高い回答がみられます。

市全体より低いのは「まちなみや田園風景などの景観づくり」、「交通安全対策」などとなっています。

関城東小学校区①



関城東小学校区②



13 大村小学校区

① 健康福祉・教育文化・まちづくり・産業振興

大村小学校区では、「健康づくり事業」と「高齢者に対する福祉サービス」、「児童生徒の安全確保」、「公園や子どもの遊び場の整備」などで市全体より高くなっています。

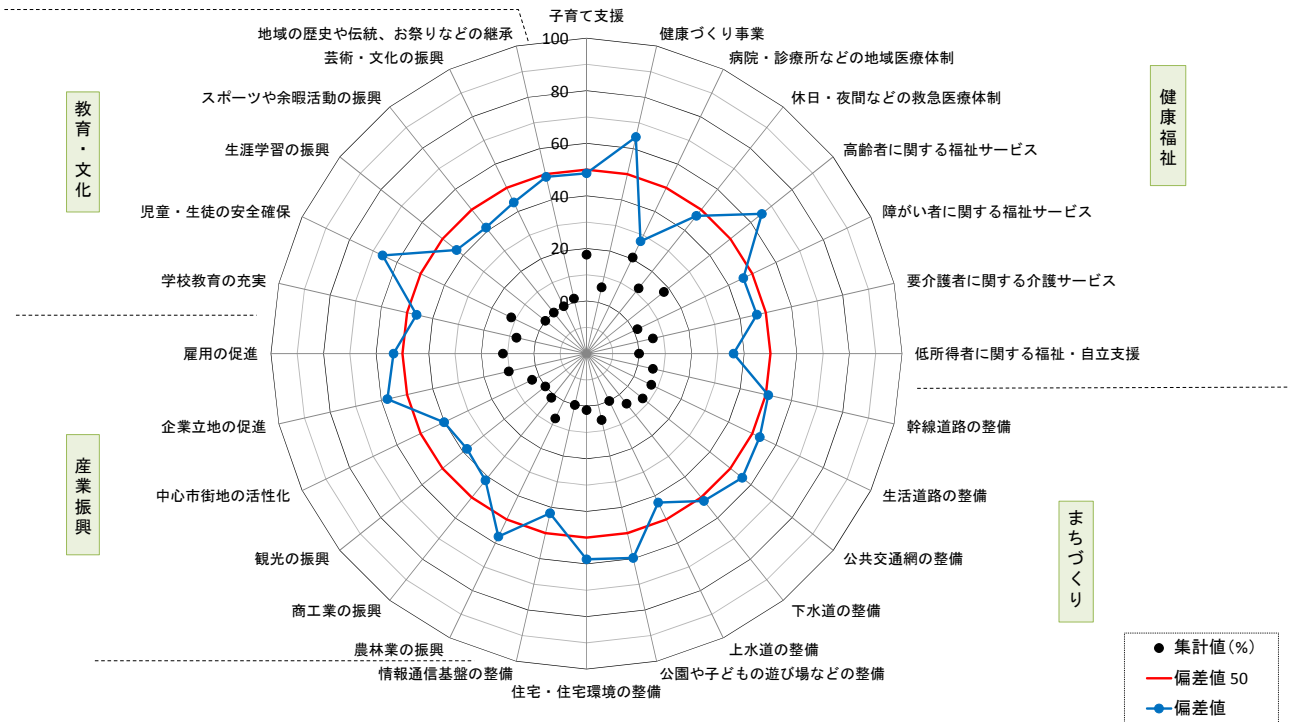
これに対し、「病院・診療所などの地域医療体制」で市平均を大きく下回っており、「低所得者に対する福祉・自立支援」、「観光の振興」などでは下回っています。

② 環境保全・安全対策・コミュニティ（協働・参画、行財政）

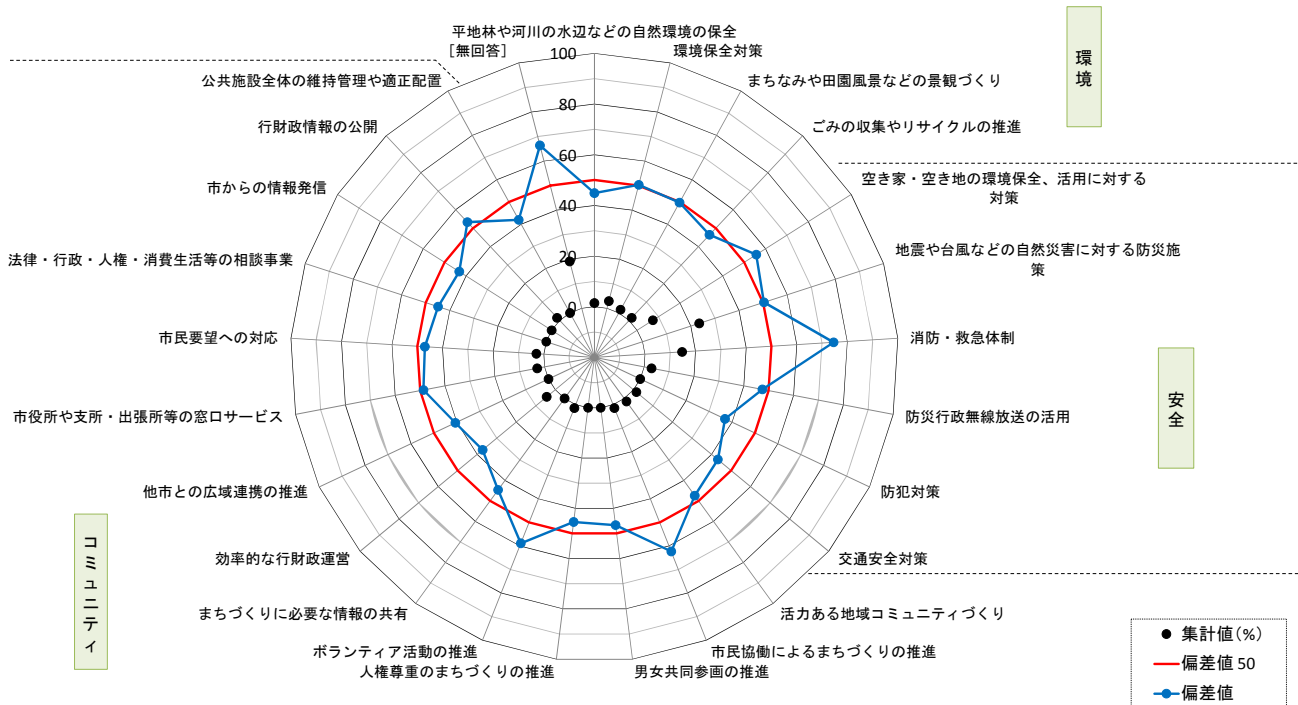
大村小学校区では、「消防・救急体制」で他小学校区より特に高い回答がみられます。また、「市民協働によるまちづくりの推進」、「ボランティア活動の推進」で高くなっています。

市全体より低いのは、「防犯対策」、「効率的な行財政運営」などとなっています。

大村小学校区①



大村小学校区②



14 村田小学校区

① 健康福祉・教育文化・まちづくり・産業振興

村田小学校区では、「幹線道路の整備」、「下水道の整備」、「住宅・住宅環境の生整備」、「情報通信基盤の整備」、「農林業の整備」などで市平均より際だって高くなっています。また、「障がい者に対する福祉サービス」も上回っています。

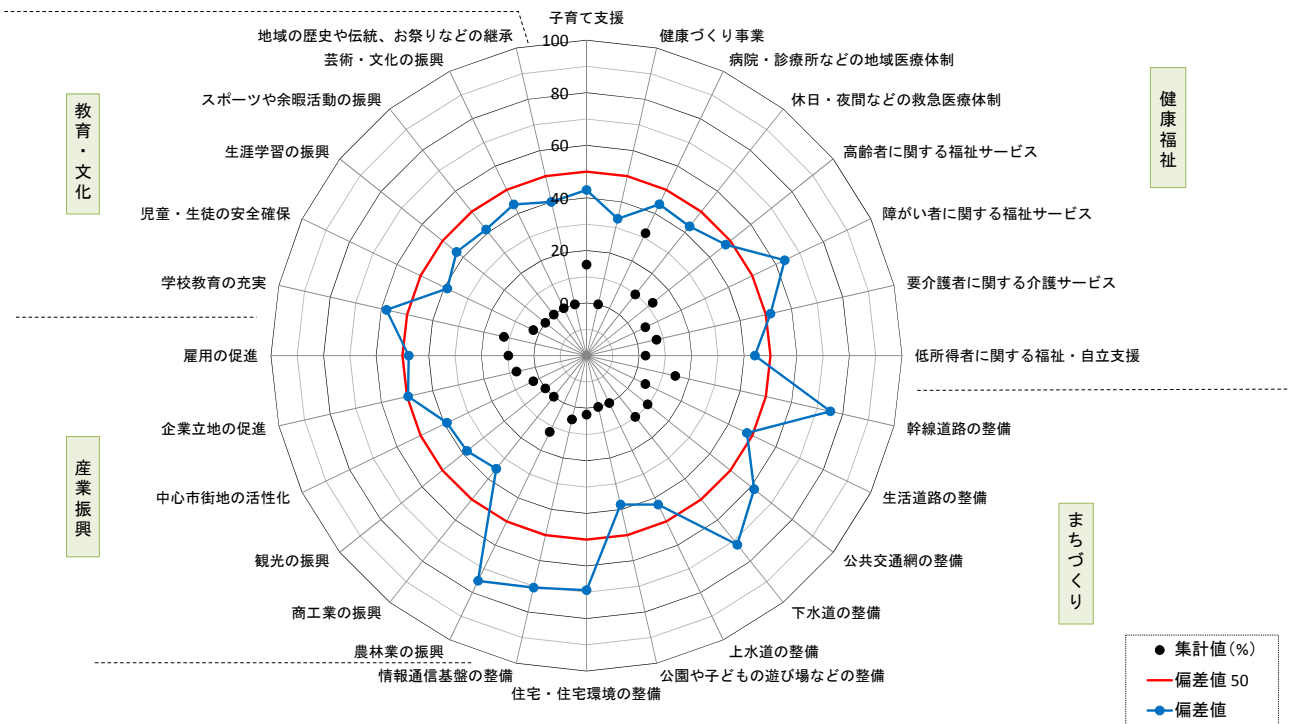
これに対し、「健康づくり事業」、「公園や子どもの遊び場の整備」、「商工業の振興」、「観光の振興」、「中心市街地の活性化」などでは下回っています。

② 環境保全・安全対策・コミュニティ（協働・参画、行財政）


村田小学校区では、「市民協働によるまちづくり」や「ボランティア活動の推進」、「市民要望への対応」のコミュニティ分野で他小学校区より特に高い回答がみられます。また、「法律・行政・人権・消費生活等の相談事業」、「行財政情報の公開」でも高くなっています。

市全体より低いのは「防犯対策」、「消防・救急体制」、「空き家・空き地の環境保全、活用に対する対策」、「市役所や支所・出張所等の窓口サービス」、「まちなみや田園風景などの景観づくり」などとなっています。

村田小学校区①



村田小学校区②



15 鳥羽小学校区

① 健康福祉・教育文化・まちづくり・産業振興

鳥羽小学校区では、「生涯学習の振興」などで市平均より際だって高くなっています。また、「農林業の振興」、「スポーツや余暇活動の振興」、「高齢者に対する福祉サービス」、「公園や子どもの遊び場の整備」、「情報通信基盤の整備」も上回っています。

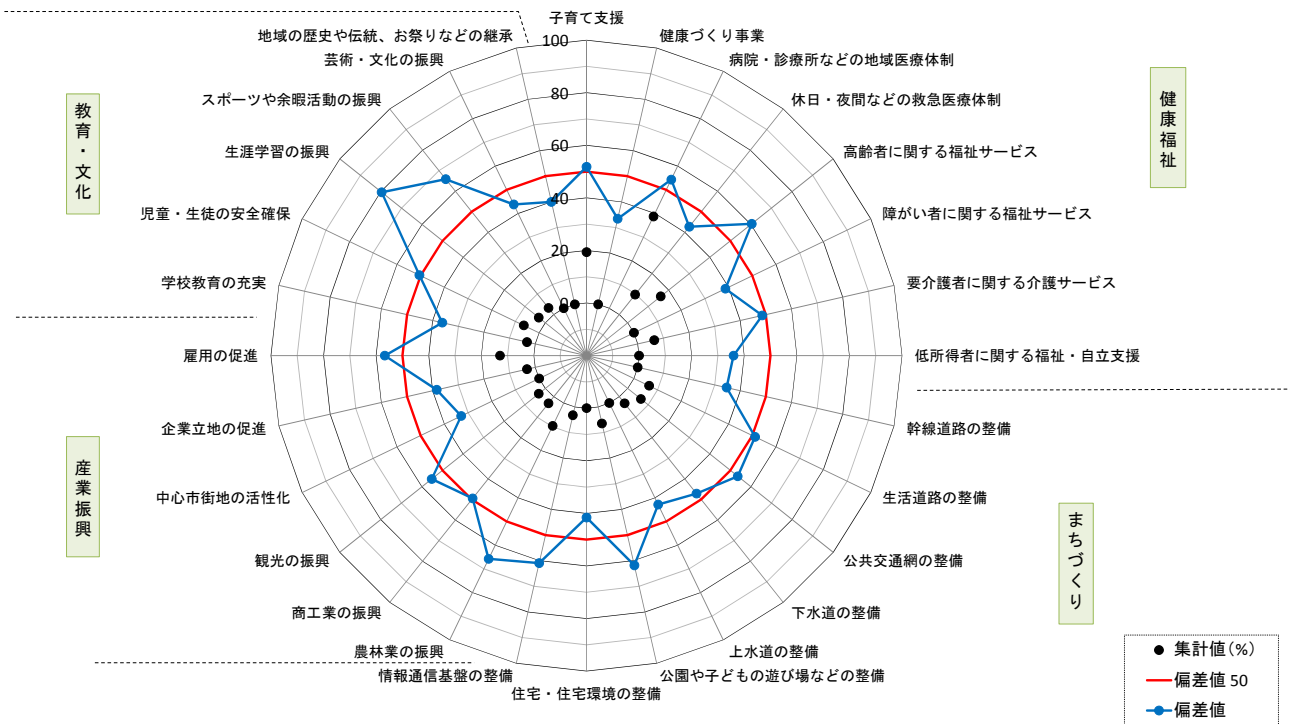
これに対し、「健康づくり事業」、「障がい者に対する福祉サービス」、「低所得者に対する福祉・自立支援」などの保健・福祉分野や「幹線道路の整備」、「中心市街地の活性化」、「学校教育の充実」、「企業立地の促進」では下回っています。

② 環境保全・安全対策・コミュニティ（協働・参画、行財政）

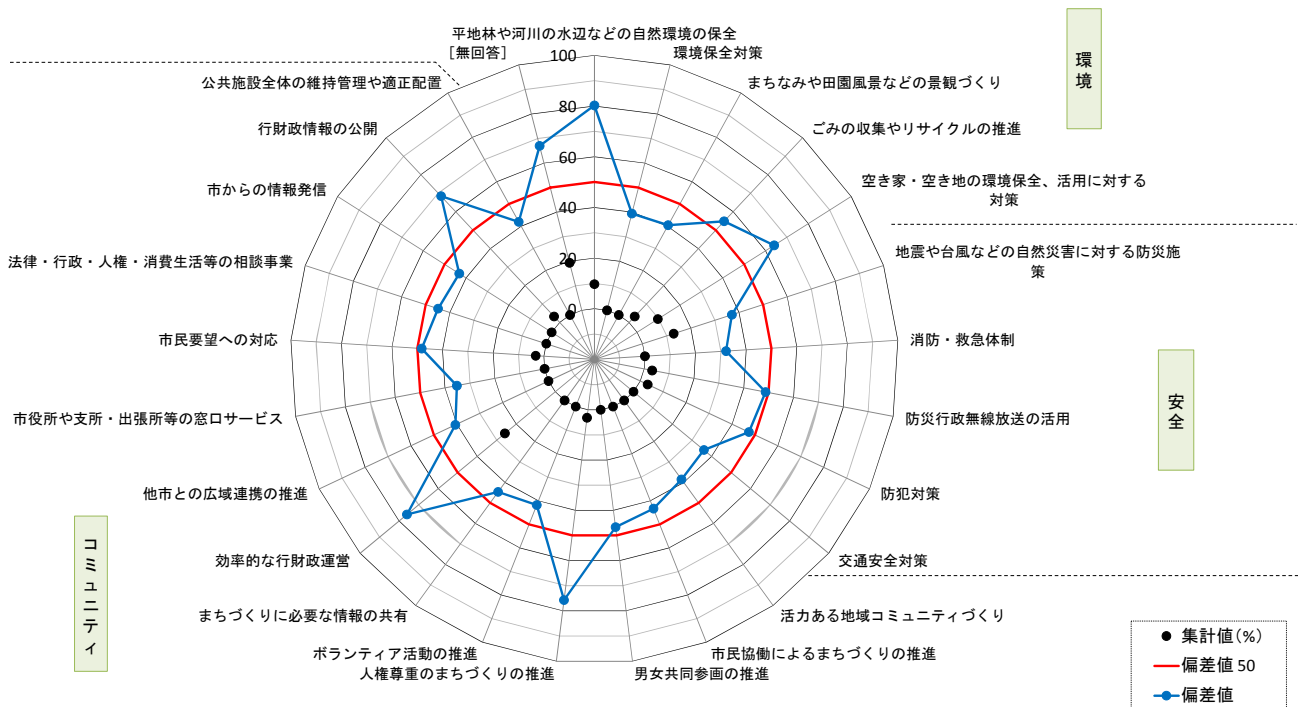
鳥羽小学校区では、「平地林や河川の水辺などの自然環境」、「効率的な行財政運営」、「人権尊重のまちづくり」、「行財政情報の公開」で他小学校区より特に高い回答がみられます。また、「空き家・空き地の環境保全、活用に対する対策」でも高くなっています。

一方、市全体より「環境保全対策」、「まちなみや田園風景などの景観づくり」、「地震や台風などの自然災害に対する防災施策」、「消防・救急体制」など環境や安全対策や「市役所や支所・出張所等の窓口サービス」、「交通安全対策」、「活力ある地域コミュニティづくり」で低くなっています。

鳥羽小学校区①



鳥羽小学校区②



16 上野小学校区

① 健康福祉・教育文化・まちづくり・産業振興

上野小学校区では、「公共交通網の整備」、「住宅・住宅環境の整備」、「情報通信基盤の整備」、「雇用の促進」、「児童・生徒の安全確保」などで市平均より際だって高くなっています。また、「高齢者に対する福祉サービス」、「休日・夜間などの地域医療体制」も上回っています。

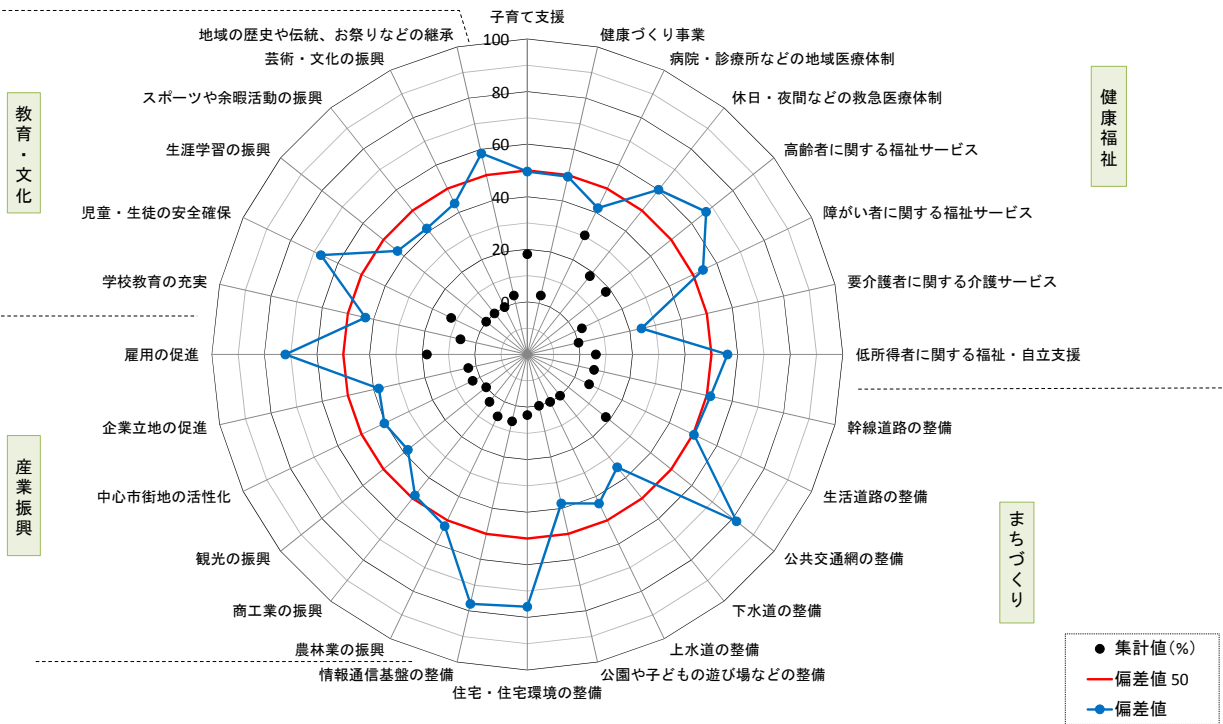
これに対し、「要介護者に関する介護サービス」が際だって低く、「下水道の整備」、「公園や子どもの遊び場の整備」、「観光の振興」、「企業立地の促進」などでは下回っています。

② 環境保全・安全対策・コミュニティ（協働・参画、行財政）

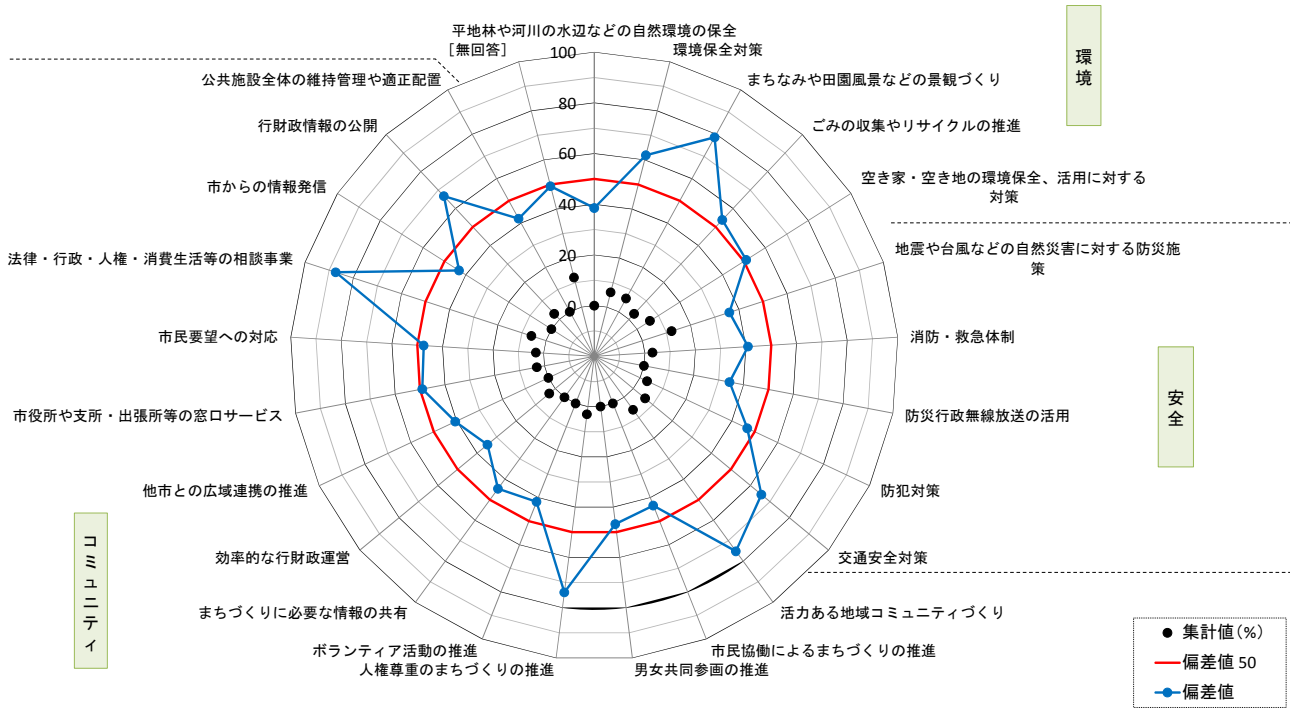
上野小学校区では、「法律・行政・人権・消費生活等の相談事業」、「まちなみや田園風景などの景観づくり」、「活力あるコミュニティづくり」、「人権尊重のまちづくりの推進」などコミュニティ分野で他小学校区より特に高い回答がみられます。また、「環境保全対策」、「交通安全対策」、「行財政情報の公開」でも高くなっています。

一方、市全体より、「地震や台風などの自然災害に対する防災対策」、「防災行政無線の活用」、「効率的な行財政運営」、「平地林や河川の水辺などの自然環境」などで低くなっています。

上野小学校区①



上野小学校区②



17 長讃小学校区

① 健康福祉・教育文化・まちづくり・産業振興

長讃小学校区では、「低所得者に対する福祉・自立支援」、「学校教育の充実」などで市平均より際だって高くなっています。また、「高齢者に対する福祉サービス」、「要介護者に関する介護サービス」、「生活道路の整備」、「芸術・文化の振興」も上回っています。

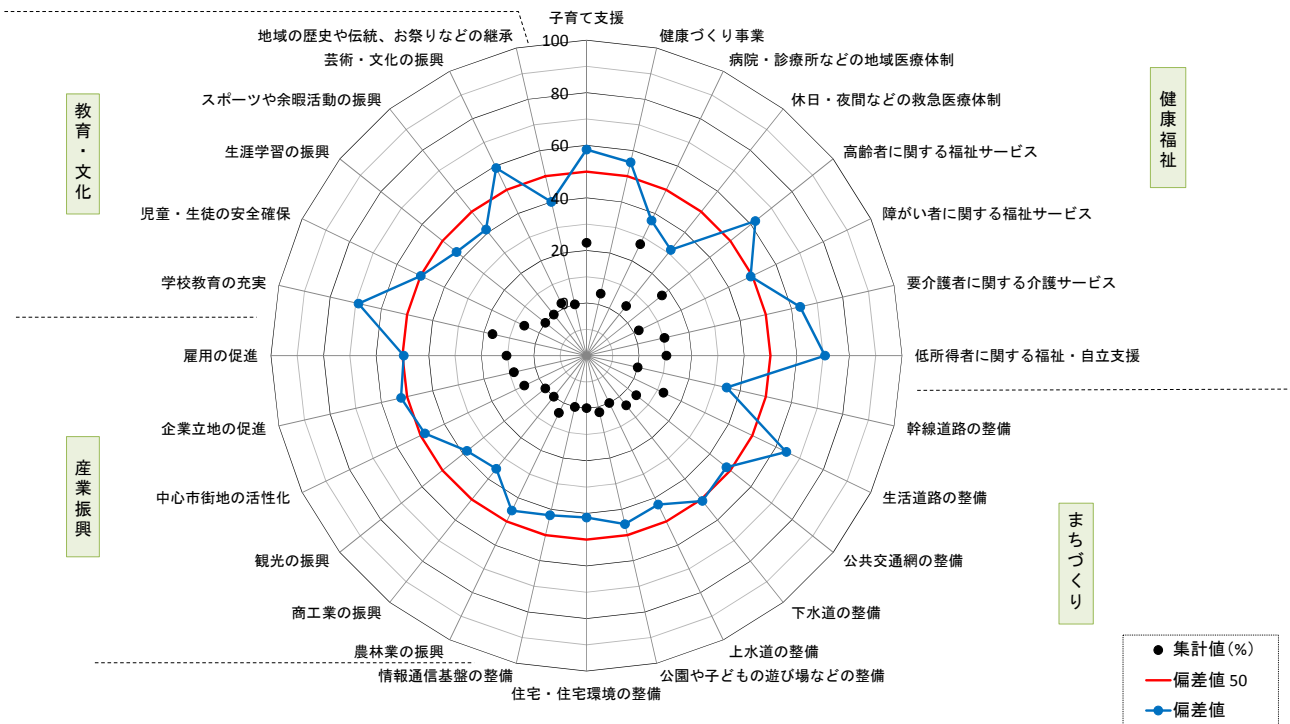
これに対し、「休日・夜間などの地域医療体制」、「病院・診療所などの地域医療体制」、「幹線道路の整備」、「商工業の振興」、「観光の振興」などでは下回っています。

② 環境保全・安全対策・コミュニティ（協働・参画、行財政）

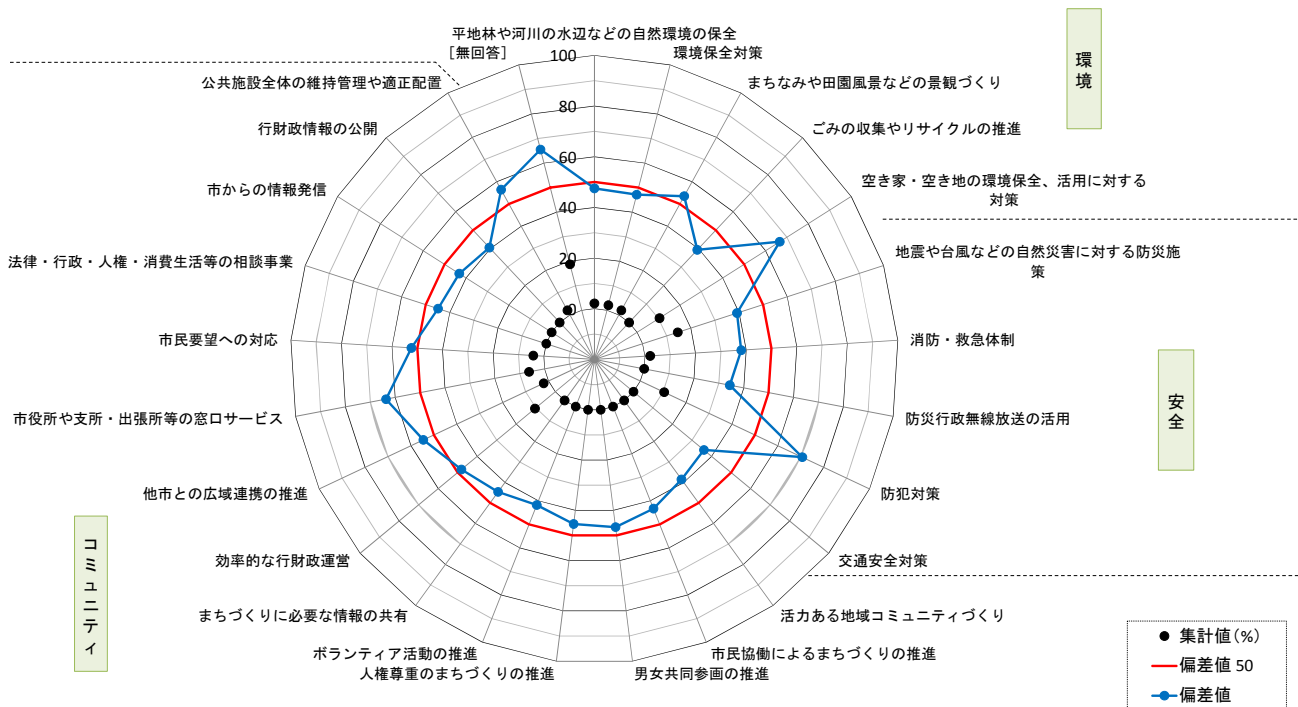
長讃小学校区では、「空き家・空き地の環境保全、活用に対する対策」、「防犯対策」で他小学校区より特に高い回答がみられます。また、「市役所や支所・出張所等の窓口サービス」でも高くなっています。

一方、市全体より、「ごみの収集やリサイクルの推進」、「地震や台風などの自然災害に対する防災対策」、「消防・救急体制」、「防災行政無線の活用」、「交通安全対策」などで低くなっています。

長讀小学校区①



長讀小学校区②



18 古里小学校区

① 健康福祉・教育文化・まちづくり・産業振興

古里小学校区では、「健康づくり事業」、「生活道路の整備」などで市平均より際だって高くなっています。また、「障がい者に対する福祉サービス」なども上回っています。

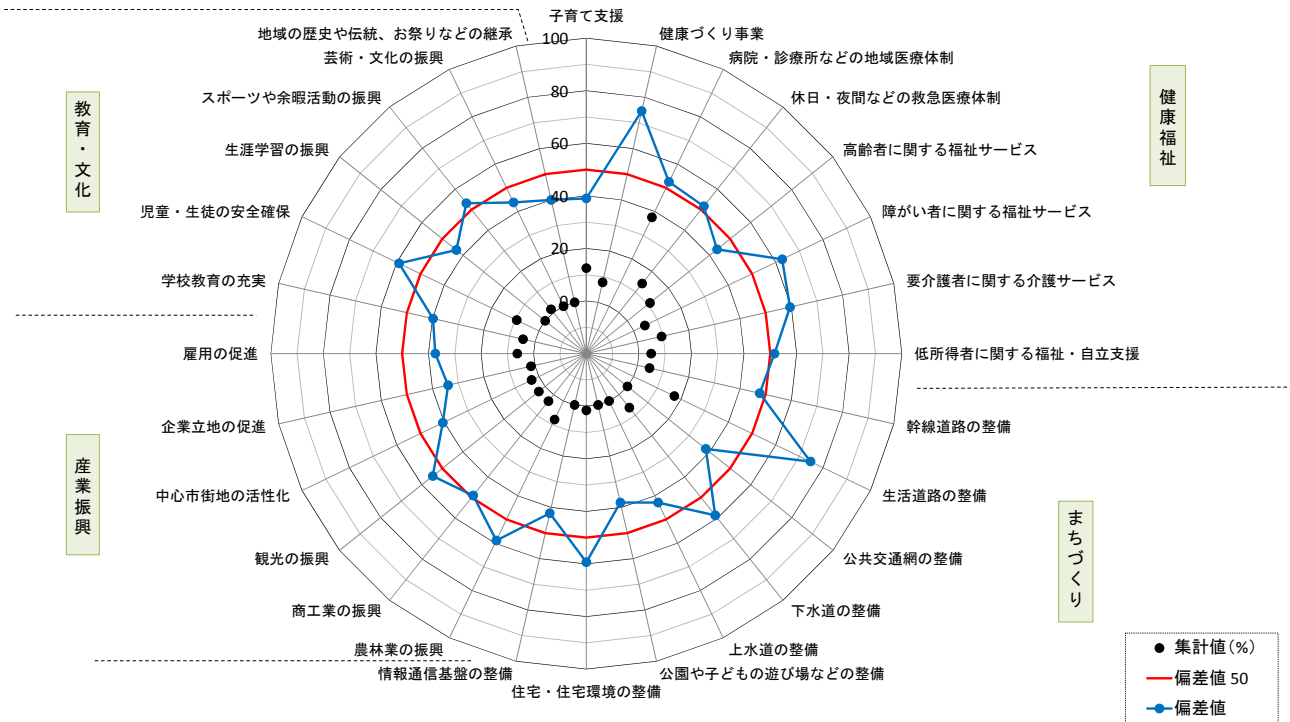
これに対し、「企業立地の促進」、「雇用の促進」、「子育て支援」、「公共交通網の整備」、「公園や子どもの遊び場の整備」、「学校教育の充実」などでは下回っています。

② 環境保全・安全対策・コミュニティ（協働・参画、行財政）

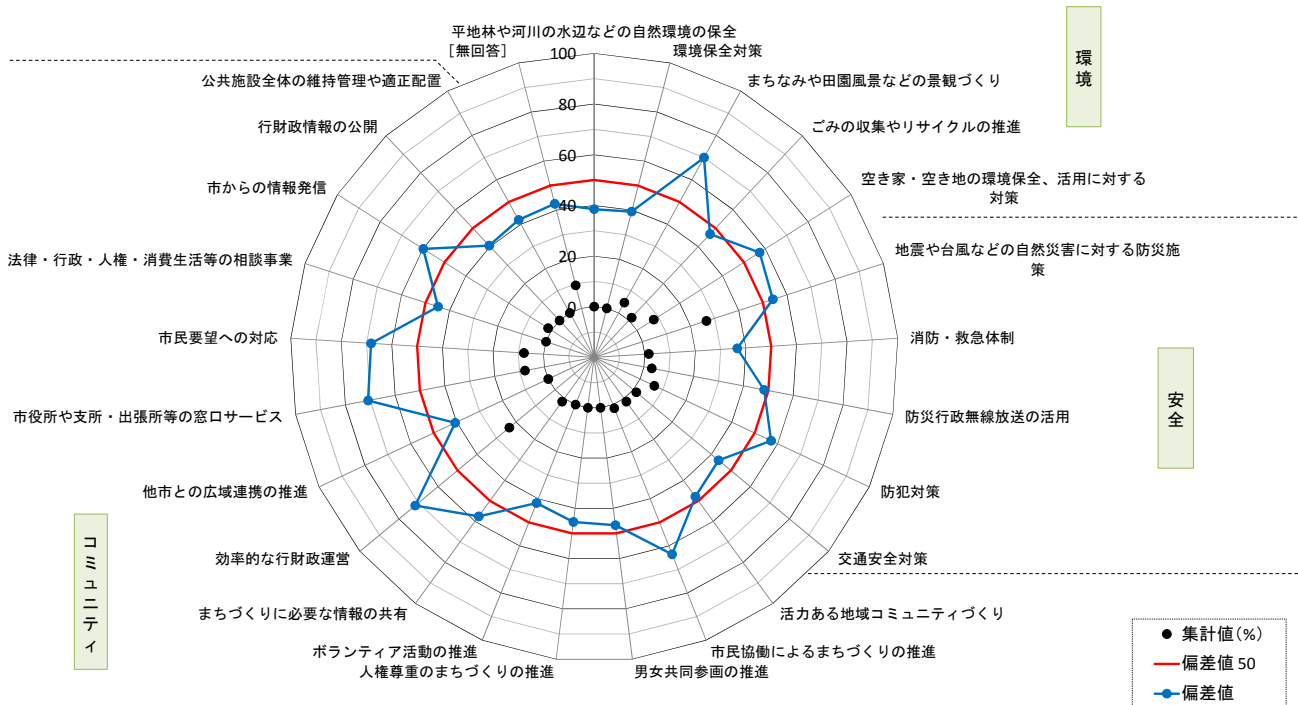
古里小学校区では、「まちなみや田園風景などの景観づくり」や「効率的な行財政運営」、「市民協働によるまちづくりの推進」、「市役所や支所・出張所等の窓口サービス」、「市民要望への対応」など行財政運営で他小学校区より特に高い回答がみられます。

一方、市全体より、「平地林や河川の水辺などの自然環境」、「環境保全対策」、「消防・救急体制」など環境・安全面で低くなっています。

古里小学校区①



古里小学校区②



19 新治小学校区

① 健康福祉・教育文化・まちづくり・産業振興

新治小学校区では、「学校教育の充実」が市平均より特に高く、「生活道路の整備」、「下水道の整備」、「公園や子どもの遊び場の整備」、「生涯学習の振興」なども上回っています。

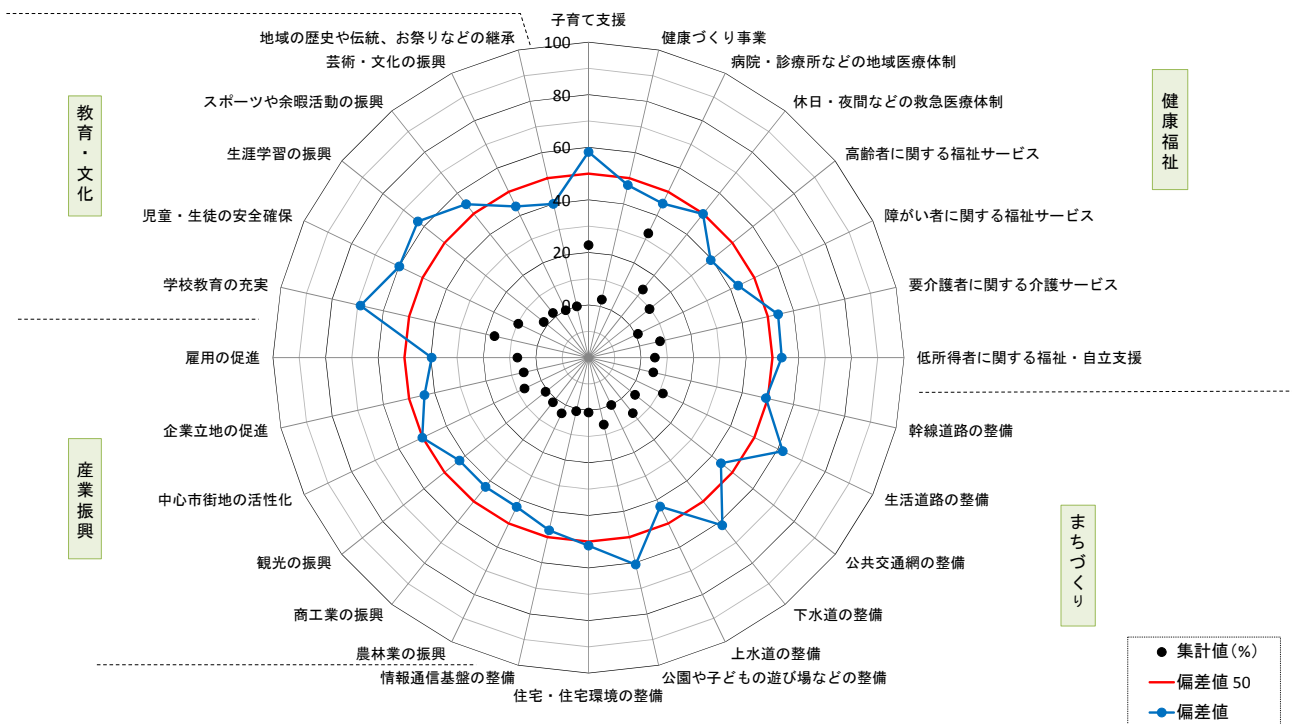
これに対し、「高齢者に対する福祉サービス」、「雇用の促進」、「地域の歴史や伝統・お祭りなどの継承」などでは下回っています。

② 環境保全・安全対策・コミュニティ（協働・参画、行財政）

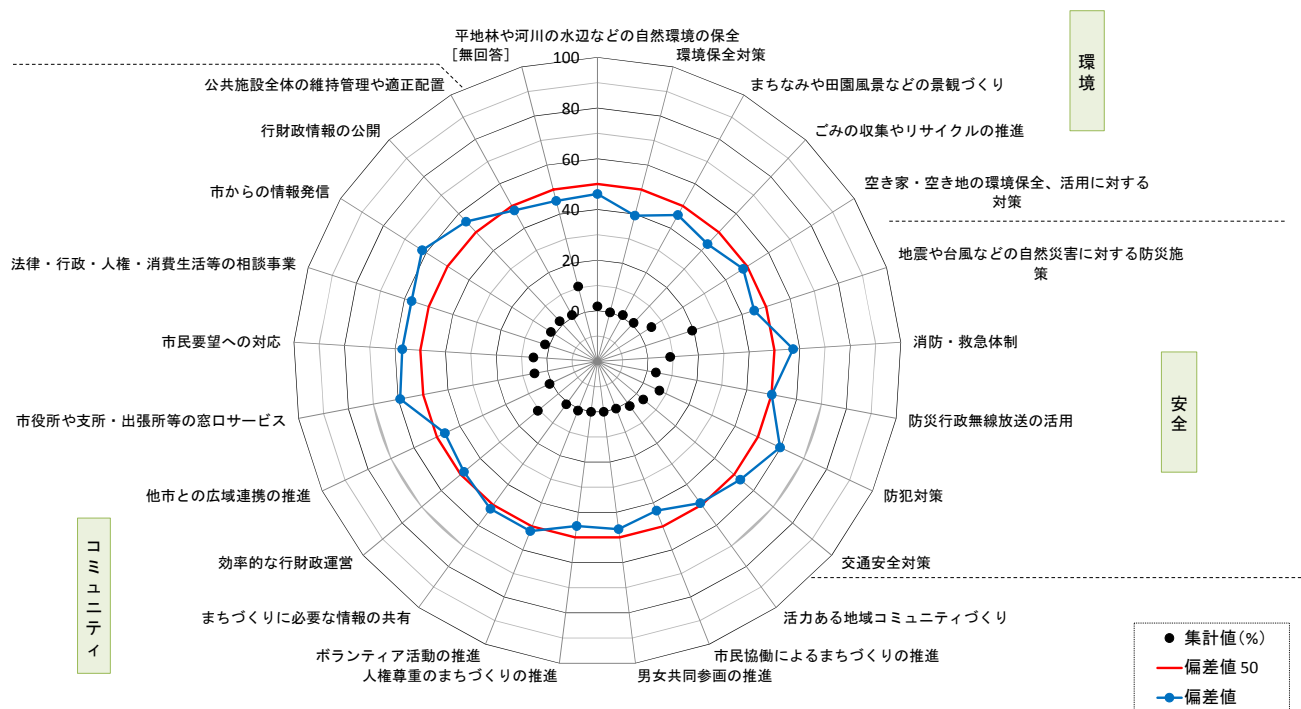
新治小学校区では、「市からの情報発信」、「市役所や支所・出張所等の窓口サービス」、「防犯対策」で高い回答がみられます。

一方、市全体より、「環境保全対策」などで低くなっています。

新治小学校区①



新治小学校区②



20 小栗小学校区

① 健康福祉・教育文化・まちづくり・産業振興

小栗小学校区では、「子育て支援」、「健康づくり事業」、「雇用の促進」などで市平均より特に高くなっています。また、「児童生徒の安全確保」、「学校教育の充実」、「休日・夜間などの地域医療体制」、「幹線道路の整備」なども上回っています。

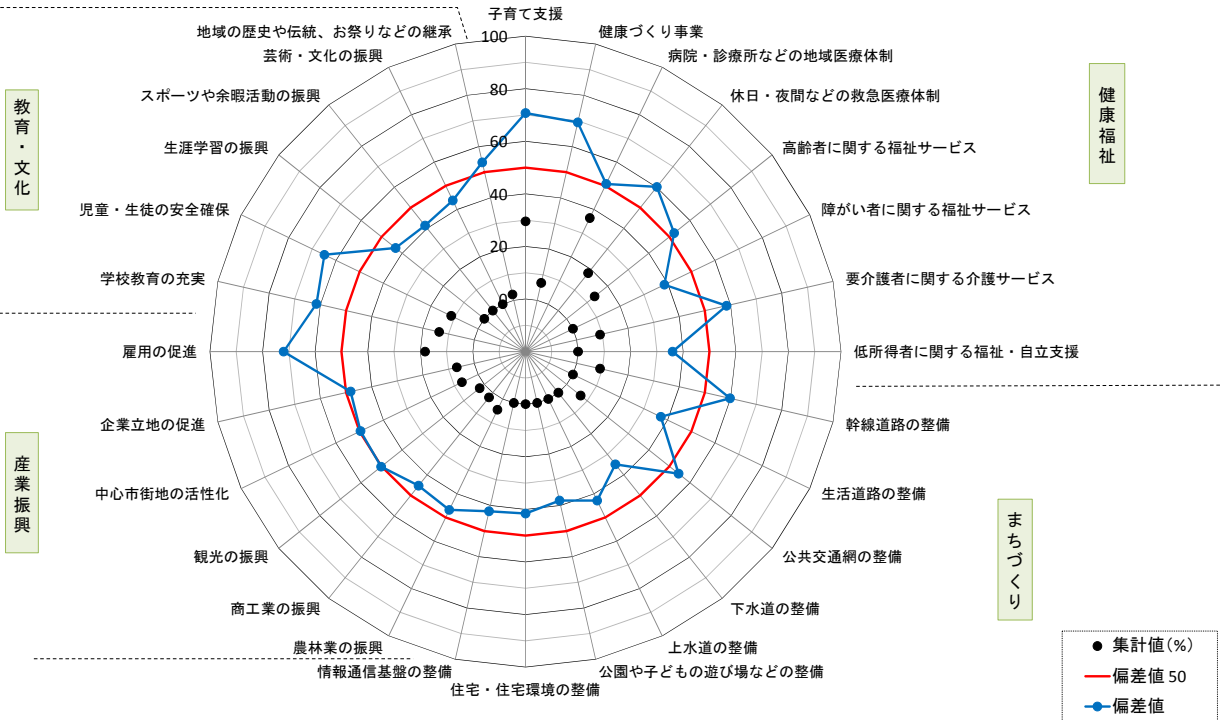
これに対し、「下水道の整備」、「生活道路の整備」、「低所得者に対する福祉・自立支援」、「障がい者に対する福祉サービス」、「公園や子どもの遊び場の整備」などでは下回っています。

② 環境保全・安全対策・コミュニティ（協働・参画、行財政）

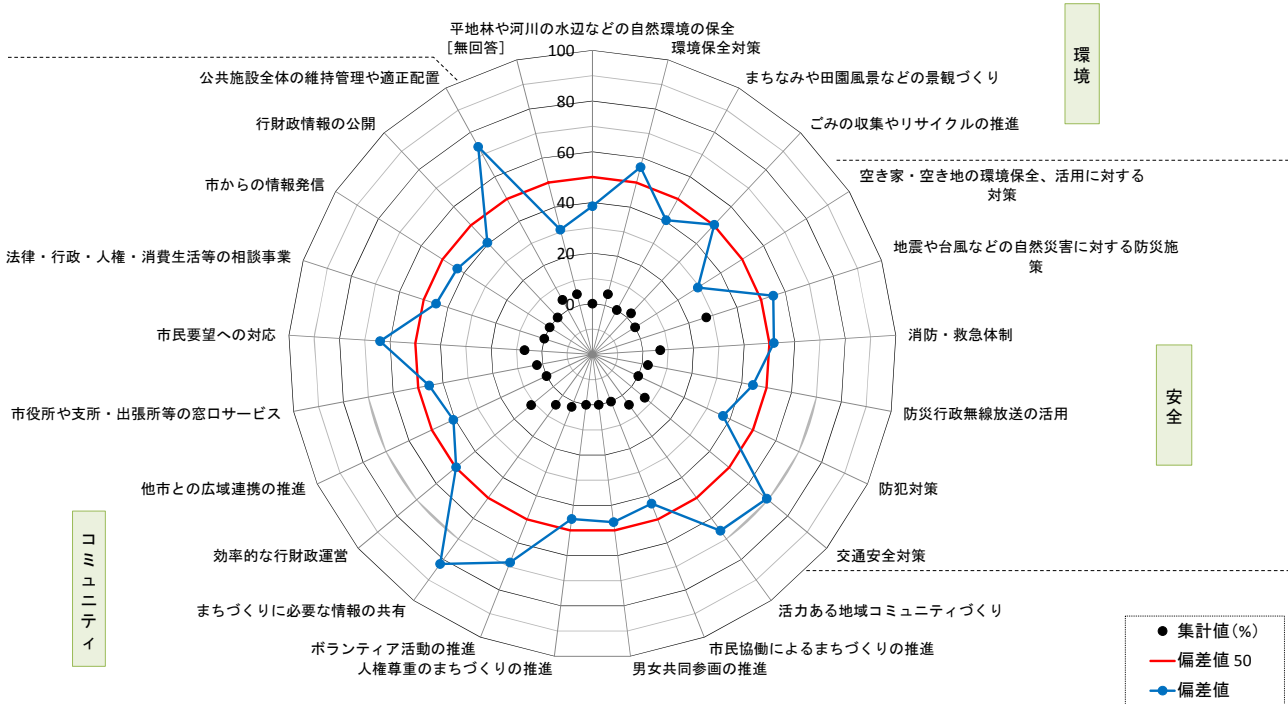
中小学校区では、「まちづくりに必要な情報の共有」や「公共施設全体の維持管理や適正配置」、「ボランティア活動の推進」、「活力あるコミュニティづくり」などのコミュニティ分野や「交通安全対策」などが他小学校区より特に高い回答がみられるほか、「市民要望への対応」も高くなっています。

一方、市全体より、「平地林や河川の水辺などの自然環境の保全」、「空き家・空き地の環境保全、活用に対する対策」、「防犯対策」などで低くなっています。

小栗小学校区①



小栗小学校区②



4. 自由意見

(1) 自由意見の傾向整理

自由意見は、以下に整理したように、520人が記入しています。

○回答者数 520人 (記入者率 35.6% (1,459票÷520=35.6%))

○1名で複数の回答を記載している市民もあり、回答者数と回答の件数は一致していません。

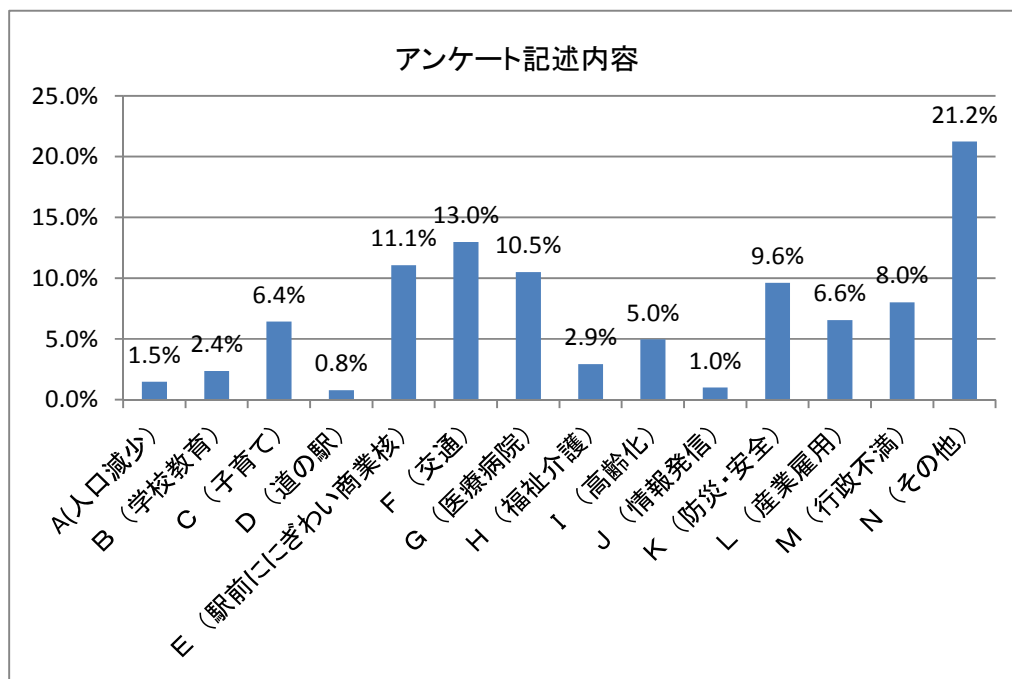
○自由意見の整理方法は、問10の行政施策分野ごとに分類し、これをさらに14項目別にカテゴリーに集約して、市民意見の整理を行っています。

○なお、その他、分類が多岐にわたるため、その他の項目にまとめています。内容は住民提案や要望等も含まれています。

<カテゴリー別集計 代表意見>

	A(人口減少)	B(学校教育)	C(子育て)	D(道の駅)	E(駅前にぎわい商業核)	F(交通)	G(医療病院)
件数	13	21	57	7	98	115	93
構成比	1.5%	2.4%	6.4%	0.8%	11.1%	13.0%	10.5%

H(福祉介護)	I(高齢化)	J(情報発信)	K(防災・安全)	L(産業雇用)	M(行政不満)	N(その他)	合計
26	44	9	85	58	71	188	885
2.9%	5.0%	1.0%	9.6%	6.6%	8.0%	21.2%	100.0%



(2) カテゴリー別の主要な意見

A : 人口減少

- ・少子高齢化、人口減少防止のため、若い世代の就労雇用の確保、結婚、出産、子育て支援の充実をさらに進めて下さい。
 - ・安心して子供を生み育てるまちづくりが重要だと思います。結婚したくても出来ない人がたくさんいます。その人たちの手助けをしてあげたらいいのでは。
- 少子高齢化に伴い若者への負担が大きくなってきている。少子化は女性の社会進出に伴い今後増加する事は考えにくい。
- ・UターンとかIターンとか人口を増やしたいのなら、まず交通の便、公共の交通を何とかしなければ、観光にしたって便が良ければ行こうと思うでしょう。人口が少ないから電車もバスも走らないこと。

B : 学校教育

- ・先生方のもっと力を入れた校外教育を、お願いしたい。
- ・協和に高校や大学をつくる！
- ・教育→18歳以上が学ぶ専門学校・短大の誘致。
- ・専門学校の誘致。総合医学部、薬学部その他近年中にオープンされる市民病院の近く。
- ・教育費などいろいろな子育て中の家庭の支援、サービスが必要と思います
- ・看護学校や福祉医療大学の設立も視野に入れて欲しい。
- ・学校教育の充実。中高一貫校のような特色ある教育を進めてほしい。

C : 子育て

- ・チャイルドシートなどの無料貸出とか、おむつの無料提供とかもやってほしい。
- ・介護と育児の両立をしている方への支援が、もっとあればいいと思う。
- ・産んでからの保育所、幼稚園、延長保育、休日保育などの体制をきちんとしてほしい。
- ・なかなか保育園に入れてもらえず仕事にいけない。
- ・仕事をはじめたらすぐに預かってくれるとか就活する時に子供を見てくれる施設というサービスがあればうれしいです。
- ・全保育園、幼稚園の地区外へのバス送迎希望（公社共々）。
- ・保育園や学童の預ける時間の制限が有るため、出来ない人が多いと思います。
- ・子供の遊ぶ公園が近くにないことに、ずっと不満があります。もっと近場でないものかと、

D : 道の駅

- ・道の駅を目玉とした時に、子供達にも楽しめる遊具など作って見るのもどうでしょうか。
- ・国道50号線沿線に、筑西市内産の野菜・くだもの・工芸品等の直売所を作って欲しい。
- ・これからの事業について、「模倣」と「創造」をキーワードで行って下さい。市民病院。道の駅。
- ・「道の駅」が出来ると、楽しみにしています。皆が集い楽しめる「道の駅」に仕上がるよう。

E : 駅前にぎわい商業核

- ・スターバックスをつくってほしい。映画館を復活させてほしい。
- ・ショッピングモールのようなものがほしい。
- ・大きな店舗（デパート等）が増える事。
- ・休業状態の店舗を活用できる「特区」を設け、起業支援で話題性のある一角とする。
- ・下館駅周辺に、人がたくさん来ることのできるショッピングモールを！
- ・駅周辺に保育園（延長可能）、スーパー、駐車場があれば、都内に通勤する子育て世代が住みやすくなる。
- ・SLがやってくる下館駅なので、それを活かせる方法を考えて行きたいですね。
- ・イオンモールや西友のような大型ショッピングモールがあるといいと思います。
- ・それぞれの地区に歩いて、自転車で行けるようなコンパクトな商業施設の充実も図ってほしい。
- ・歩いて車を使わずに買い物、通院等出来る事。

F : 交通

- ・せめて乗り合いバスでもあれば、年寄りでも足腰のしっかりした人は自由に動ける。
- ・地域を回れるミニバスのようなものがあれば、だれでも利用できるいつでもつかえる交通がほしい。
- ・鉄道の利便性に目を向け、東京へのアクセス時間を短縮すること。
- ・市内各地区と市役所、下館駅、主要施設等を巡回するバス路線の整備。
- ・休日でも利用できるミニバスの巡回バスが、あっても良いと思う。
- ・JR水戸線の充実（朝、夜の本数増、終電を0時台に追加等）。
- ・旧下館以外の道路交通網の整備や市道の整備。
- ・50号バイパスを結城の先まで延長し、スムーズに通勤できるようにして欲しい。
- ・駐車場の確保。つくば学園都市への直通バスの開設。
- ・高速道路を街に通す。筑波エクスプレスとアクセスできるように鉄道を新設誘致する。

G : 医療病院

- ・中核病院を、早目に実現してほしい。
- ・下妻や結城には、当番医というのが明確になっている。筑西市も作ってほしい。
- ・病院建設にける金があるなら、疾病の一次予防や介護予防、無料健診の充実化を図った方が将来的にコストをおさえることができるのでは？
- ・入院できる病院が少なく、救急時などつくばや友部に搬送されるのでは、不安が多い。
- ・休日、夜間病院等、地域医療体制を整えてほしい。
- ・筑西市内のHPの特に産婦人科が少なく、医師、職員の対応がひどいです。
- ・安心して子供を産み、育てることのできる医療体制。
- ・救急医療を充実して欲しい。
- ・子どもが体調をくずした時に（特に夜間）みてもらえる所が近くに無いことが不安です。
- ・医療費や定期的に打つ予防接種の費用が高いのももう少し負担して欲しい。
- ・魅力的な研修病院にすることで若い医師を集めることにつながるのでは、充実した医療・教育のできる病院にしてほしいと思います。

H : 福祉介護

- ・高齢者の在宅介護の時代になった時に、地域で子供達を見守り、高齢者も見守ってもらうような生活環境にしていきたい。
- ・高齢者に対する介護認定もきびしく、亡くなるまでにサービスを受けられない。
- ・障害（精神）を持つ子の就労で困っています。
- ・子どもが脳性まひです、車いす生活です。肢体不自由な子が通える施設が無く、片道車で30分の施設に通所しています。肢体不自由でも通うことが出来る施設を望みます。
- ・年金生活の身では国民保険料もとても高くてこまっております。
- ・私は精神障害者で無職です。家族の所得も少ないし、自分もいつ働けるようになるかわからないので不安です。
- ・自然を活かして医療福祉の充実したすごしやすい町になってほしい。
- ・介護しながら仕事ができるヘルパー、デイサービス、施設等の拡充をお願いします。
- ・障害者に関する支援、サービスはよく目に入りますが、知的障害者はかやの外状態のように思います。

I : 高齢化

- ・子どもも高齢者も障害者も一緒に過せる場づくりができれば、地域で見守りができ、非行も偏見も孤立（孤独死）も減ると思われれます。
- ・介護と育児の両立をしている方への支援が、もっとあればいいと思う。
- ・高齢者施設の拡大
- ・高齢者が一日遊べる場所づくり。スポーツ施設、温泉、バーベキュー、井の頭公園並みの公園づくり、常総市営並みの釣堀づくり。
- ・買い物難民になっている高齢者が多いことに気が付いて欲しい。高齢者にはタクシー券など配布して欲しい。
- ・年金生活になると先々がとても不安になります。
- ・それぞれの地区に歩いて、自転車で行けるようなコンパクトな商業施設の充実も図ってほしい。
- ・新治駅周辺に老人がコミュニケーションをとれる施設などを作って
- ・小山や筑波を参考に巡回バスを導入していただき、高齢者だけでなく運転が出来ない時の交通手段として、気軽に使えるようにしてほしい。

J : 情報発信

- ・市内でいろいろなイベントを行っているが、市のHPもありきたりでもったいないと感じる。
- ・先日の台風18号の大雨特別警報が出たとき、災害情報も避難所も鬼怒川・小見川の水位ものっていない。何のためのHPなのか。
- ・若い世代へのアピール方法ですが、アニメーションとのコラボはどうでしょうか。今の若い世代に効果的にアピールすることが出来るのではないかと思います。
- ・いろいろノベルティを作っているといううわさを聞いてみますが、1度ももらったことがありません。何をPRしているのか、少し気になります。
- ・真岡市はSLを上手にPRし沢山の観光客が来ているが、下館駅は活用していないように感じる。
- ・農業関連のPR活動
- ・筑西のお米が日本一になったと市報で一度だけ取り上げられていたが、その後何のアピールもない。せっかくの快挙、ビッグチャンスなのに。

K : 防災・安全

- ・防災無線の内容が聞きにくい
- ・街に街灯がなく、学生さんなど夕方下校途中など、一般の人もですが、うすぐらくあぶないです。
- ・災害時、子供とどのように過せばいいのか不安
- ・市全体で防災訓練の日を設けるなどして、近くの避難場所へ実際に逃げるなどという訓練をしてもよいのではないのでしょうか。
- ・地震などの災害で停電になった時、中心市街はほとんど停電にならず、水道も使えるが、離れている地区は全然ダメだったので、ライフラインの強化をお願いしたい
- ・高齢者が利用している、のりあい君の様な乗り物を、小中学生が利用するスクールバスなどを考えては、子供達を犯罪からも守る防犯にもなると思います
- ・小貝川などの自然災害を備えた工事（点検）なども確実にこなって欲しい
- ・9/10の洪水被害ではメール配信サービスにて5度の配信があったが、大雨による配信であった為、市内を流れる河川の水位情報なども配信したらよかったのではないか。
- ・防災無線を下妻市の様に各家庭に設置して頂きたい
- ・水道水の成分は大丈夫なのか知りたい。洗濯物がくすんでいくのはなぜか。口にしているが、心配である

L : 産業雇用

- ・商業施設があれば、雇用も確保できるのではないのでしょうか。
- ・若者の定住化を図るため、積極的な企業誘致による雇用の確保が緊急の課題
- ・活気のある優良企業（製造業）数社を、誘致すべきであると思います、特に自動車関係5社。
- ・ショッピングモール等の企業誘致
- ・下館や県西地区の求人が少ないです。年齢だけでなく働きたいと意欲がある40代女性の働ける町づくりを希望します。
- ・定年後の働く場がたくさんあるとうれしいです。
- ・高齢者でも就業可能な人はいるので働ける会社を誘致して筑西市を活性化させて欲しい。
- ・保育施設の充実よりも、「母」として雇用し、休みやすい子育て中雇用の促進を。
- ・千葉県旭市の旭中央病院位の病院があれば、自ずと病院城下町が出来て、ショッピングモールも進出するのではないかと。

M : 行政要望

- ・市職員の採用に当たっては、公正な採用を希みます。
- ・合併して同様の物がたくさんある為、整理してコストを削減した方が良い。
- ・何も期待してない。
- ・市役所の窓口を、土、日も開いて欲しい。職員の対応が遅い。
- ・市の職員の対応の悪さや知識不足など、あきれている。
- ・スピカビル5F、6Fは殆ど役所の職員と公用車で使用、公用車は平面駐車場を利用すべき。
- ・市、職員の削減して欲しい。役所の人への対応がざつ。
- ・庁舎外の職員の対応が気になります。適切に異動を行ったり研修を設けるなどしてほしいです。
- ・道路、下水などにごとあとまわしでこまっています。
- ・住民税が高い

N : その他

- ・下館図書館、明野図書館に通ってました。カフェや食堂があると便利だなと思っていました。
- ・中心市街地ばかりでなく、各地区すみずみまで目をくばって行政をしてほしい。
- ・野球場、ソフトボール場の施設
- ・空き家対策は、行政の介入が不可欠です。
- ・小山市にあるような子供たちが遊べる（遊具、水遊び）サイクリングなどができる大きな公園を、増やして欲しいです。
- ・下館駅周辺は、道路等の都合でこれ以上望めない、新たな発展場所を探した方が良いのでは。
- ・休業状態の店舗を活用できる「特区」を設け、起業支援で話題性のある一角とする。
- ・JR駅周辺の空き家、空き店舗が多く、人通りも少ない。駅周辺に保育園、スーパー、駐車場があれば、都内に通勤する子育て世代が住みやすくなる。
- ・町をあげての婚活です。結婚したくても出来ない人がたくさんいます。その人たちの手助けをしてあげたらいいのでは。
- ・せっかくSLがやってくる下館駅なのですから、それを活かせる方法を考えて行きたいですね。
- ・公共の墓地を作って欲しい。
- ・既存施設の活用、映画館が閉鎖になったままを活用する
- ・コンサートホールがあるといいと思います。

5. 市民意識調査票

筑西市市民意識調査

◇◇◇ 筑西市のまちづくりにあなたの声を ◇◇◇

《 アンケート調査ご協力のお願い 》

市民の皆様には、日頃から市政運営につきましてご理解とご協力をいただき、心からお礼を申し上げます。

さて、この調査は、筑西市の現状やまちづくりの取組みに対する市民の評価や満足度、社会情勢などから取組みを必要とする重要な課題について、市民の意向や行動の実態を把握することを目的に実施します。なお、調査結果は、市政運営の基礎資料にするとともに、平成29年度を初年度とする「筑西市総合計画」の策定資料として活用いたしますので、率直なご意見をお聞かせいただきますようお願いいたします。

また、この調査結果は、統計的に処理するもので、ご回答いただいた方の特定はもとより、個々の回答内容の公表や、回答結果を他の目的で使用することはありません。

ご多用のところお手数をおかけしますが、調査の趣旨をご理解いただき、本調査にご協力いただきますようお願いいたします。

平成27年9月

筑西市長 須藤 茂

●アンケート調査ご記入にあたって

1. この調査は、市内にお住まいの20歳以上の方々から無作為に抽出した2,500名を対象に実施させていただきます。
2. お送りした宛名に記載されているご本人がご回答ください。
3. お答えは、あてはまる回答の番号を右端の の枠内にご記入、または番号に○印をつけてください。
4. ご記入が終わりました調査票は、同封の「返信用封筒」に入れ、切手を貼らずに
平成27年9月30日（水）までに、
郵便ポストに投函してください。

●この調査に関するお問い合わせは、下記までお願いいたします。

筑西市 市長公室 広報広聴課

TEL：0296（24）2111（代表） 内線 314・398

FAX：0296（24）2513

1. あなた自身のことについてお答えください。

問1 性別をお答えください。

- | | |
|-------|-------|
| 1. 男性 | 2. 女性 |
|-------|-------|

問1

問2 あなたの満年齢はおいくつですか。

- | | |
|---------|-----------|
| 1. 20歳代 | 4. 50歳代 |
| 2. 30歳代 | 5. 60歳代 |
| 3. 40歳代 | 6. 70歳代以上 |

問2

問3 あなたの住んでいる地域（小学校区）はどこですか。

- | | | |
|-----------|--------------|------------|
| 1. 下館小学校区 | 8. 河間小学校区 | 15. 鳥羽小学校区 |
| 2. 伊譚小学校区 | 9. 大田小学校区 | 16. 上野小学校区 |
| 3. 川島小学校区 | 10. 嘉田生崎小学校区 | 17. 長譚小学校区 |
| 4. 竹島小学校区 | 11. 関城西小学校区 | 18. 古里小学校区 |
| 5. 養蚕小学校区 | 12. 関城東小学校区 | 19. 新治小学校区 |
| 6. 五所小学校区 | 13. 大村小学校区 | 20. 小栗小学校区 |
| 7. 中小小学校区 | 14. 村田小学校区 | |

問3

問4 あなたの職業は次のうちどれですか。（兼業の場合は、主とする職業）

- | | |
|---------------------------------------|--------------------------|
| 1. 農林業 | 6. 自由業 |
| 2. 自営業
(卸売・小売・サービス業・製造業) | (開業医・会計士・芸術家等) |
| 3. 会社員 | 7. パート・アルバイト |
| 4. 公務員 | 8. 主婦(夫) |
| 5. 団体職員
(私立の学校・病院・保育所等の
教職員を含む) | 9. 学生
(大学・専門学校・予備校生等) |
| | 10. 無職 |
| | 11. その他() |

問4

問5 あなたは筑西市に住んでどのくらいになりますか。それぞれお答えください。

(1) 《年数》

- | | |
|---------------|---------------|
| 1. 5年未満 | 4. 20年以上30年未満 |
| 2. 5年以上10年未満 | 5. 30年以上40年未満 |
| 3. 10年以上20年未満 | 6. 40年以上 |

問5 (1)

(2) 《転入等》

- | | |
|-------------------|-----------------|
| 1. 生まれてからずっと住んでいる | 3. 成人してから転入してきた |
| 2. 成人前に転入してきた | 4. その他
() |

問5 (2)

問6 あなた（記入者）のご家庭の家族構成についてお答えください。

(1) 《家族構成》

1. 一人暮らし	4. 三世以上（親、子、孫など）
2. 夫婦のみ	5. その他（ ）
3. 二世（親と子など）	

問6
(1)

(2) 《家族のようす》該当するものをすべてお答えください。

1. 出産を予定している家族がいる
2. 中学生以下の子どもがいる
3. 介護が必要な家族がいる
4. 高齢者世帯（65歳以上だけの世帯）
5. 母子または父子世帯
6. その他（ ）

問6
(2)

問7 あなたは、今後も筑西市に住み続けたいと思いますか。次の中から1つ選んでお答えください。

1. 今の地域にずっと住み続けたい
2. 市内の別の地域に住みたい
3. 茨城県内の他の市町村に移り住みたい
4. 県外に移り住みたい
5. わからない

問7

問8 問7で1または2とお答えの方におたずねします。その理由の1位・2位・3位をお答えください。

1. 自分の土地や家がある	8. 交通が便利である
2. 働く場所、家業がある	9. 長年住みなれている
3. この土地や地域に愛着がある	10. 兄弟や親戚が近くにいる
4. 将来発展の可能性がある	11. 公共施設が整っている
5. 日常生活に便利である	12. 自然が豊かである
6. 子どもの教育環境が良い	13. 伝統文化やお祭りがある
7. 近隣関係がよい	14. その他（ ）

問8
1位
2位
3位

問9 あなたは、医療（通院）、買い物（最寄り品^{※1}・買回り品^{※2}）、レジャーのため、主にどの地域（市）を利用していますか。それぞれお答えください。

1. 下館地区（下館駅周辺地区）	8. つくば市	問9 医療は・・・ 最寄り品の 買物は・・・ 買回り品の 買物は・・・ レジャーは・・・	<input type="text"/>
2. 下館地区（玉戸・川島地区）	9. 桜川市		
3. 関城地区	10. 栃木県小山市		
4. 明野地区	11. 栃木県真岡市		
5. 協和地区	12. その他		
6. 結城市	（ ）		
7. 下妻市			

※1 最寄り品：野菜・魚・肉・日用雑貨品など日常的に購入される商品。

※2 買回り品：家具・電化製品・ファッション用品など、商品を買うために複数の店を見て回り、価格やデザインなどを比較して決める商品。

2. 筑西市の全般的な施策等についてお聞きします。

問10 以下の項目について、日頃感じている満足度と重要度を5点満点で評価し、それぞれあてはまる番号を1つずつ選び、○印を付けてください。

満足度 日常生活場面を思い出して、市の取り組み状況にどのくらい満足していますか。

重要度 筑西市全体のことを考えて、今後、市が取り組むことがどのくらい重要だと思いますか。

項目	現在の満足度					今後の重要度					
	満足している	やや満足している	どちらともいえない	やや不満である	不満である	重要である	やや重要である	どちらともいえない	あまり重要でない	重要ではない	
健康・福祉	1.子育て支援（子育てのしやすさなどの対策）	5	4	3	2	1	5	4	3	2	1
	2.健康づくり事業（健康教室・健康相談・検診など）	5	4	3	2	1	5	4	3	2	1
	3.病院・診療所などの地域医療体制	5	4	3	2	1	5	4	3	2	1
	4.休日・夜間などの救急医療体制	5	4	3	2	1	5	4	3	2	1
	5.高齢者に関する福祉サービス	5	4	3	2	1	5	4	3	2	1
	6.障がい者に関する福祉サービス	5	4	3	2	1	5	4	3	2	1
	7.要介護者に関する介護サービス	5	4	3	2	1	5	4	3	2	1
	8.低所得者に関する福祉・自立支援	5	4	3	2	1	5	4	3	2	1
まちづくり	9.幹線道路の整備（国道・県道など）	5	4	3	2	1	5	4	3	2	1
	10.生活道路の整備（市道など）	5	4	3	2	1	5	4	3	2	1
	11.公共交通網の整備（鉄道・デマンドタクシーなど）	5	4	3	2	1	5	4	3	2	1
	12.下水道の整備（公共下水道・農業集落排水など）	5	4	3	2	1	5	4	3	2	1
	13.上水道の整備	5	4	3	2	1	5	4	3	2	1
	14.公園や子どもの遊び場などの整備	5	4	3	2	1	5	4	3	2	1
	15.住宅・住宅環境の整備	5	4	3	2	1	5	4	3	2	1
	16.情報通信基盤の整備（CATV、公共無線LANなど）	5	4	3	2	1	5	4	3	2	1
産業	17.農林業の振興（生産基盤の整備、担い手の育成など）	5	4	3	2	1	5	4	3	2	1
	18.商工業の振興（商店街の整備、中小企業の育成など）	5	4	3	2	1	5	4	3	2	1
	19.観光の振興（観光施設の整備、観光PRの充実など）	5	4	3	2	1	5	4	3	2	1
	20.中心市街地の活性化（駅前等の賑わいの創出）	5	4	3	2	1	5	4	3	2	1
	21.企業立地の促進	5	4	3	2	1	5	4	3	2	1
	22.雇用の促進	5	4	3	2	1	5	4	3	2	1
教育・文化	23.学校教育の充実（学校施設や教育内容など）	5	4	3	2	1	5	4	3	2	1
	24.児童・生徒の安全確保	5	4	3	2	1	5	4	3	2	1
	25.生涯学習の振興（施設、活動の充実など）	5	4	3	2	1	5	4	3	2	1
	26.スポーツや余暇活動の振興（施設、活動の充実など）	5	4	3	2	1	5	4	3	2	1
	27.芸術・文化の振興（施設、活動の充実など）	5	4	3	2	1	5	4	3	2	1
	28.地域の歴史や伝統、お祭りなどの継承	5	4	3	2	1	5	4	3	2	1

項 目	現在の満足度					今後の重要度					
	満足している	やや満足している	どちらともいえない	やや不満である	不満である	重要である	やや重要である	どちらともいえない	あまり重要でない	重要ではない	
環 境	29.平地林や河川の水辺などの自然環境の保全	5	4	3	2	1	5	4	3	2	1
	30.環境保全対策（不法投棄や公害の防止など）	5	4	3	2	1	5	4	3	2	1
	31.まちなみや田園風景などの景観づくり	5	4	3	2	1	5	4	3	2	1
	32.ごみの収集やリサイクルの推進	5	4	3	2	1	5	4	3	2	1
	33.空き家・空き地の環境保全、活用に対する対策	5	4	3	2	1	5	4	3	2	1
安 全	34.地震や台風などの自然災害に対する防災対策	5	4	3	2	1	5	4	3	2	1
	35.消防・救急体制	5	4	3	2	1	5	4	3	2	1
	36.防災行政無線放送の活用	5	4	3	2	1	5	4	3	2	1
	37.防犯対策（防犯灯や地域の見守り活動など）	5	4	3	2	1	5	4	3	2	1
	38.交通安全対策（歩道やカーブミラーの設置など）	5	4	3	2	1	5	4	3	2	1
協 働・ 参 画	39.活力ある地域コミュニティづくり	5	4	3	2	1	5	4	3	2	1
	40.市民協働によるまちづくりの推進	5	4	3	2	1	5	4	3	2	1
	41.男女共同参画の推進	5	4	3	2	1	5	4	3	2	1
	42.人権尊重のまちづくりの推進	5	4	3	2	1	5	4	3	2	1
	43.ボランティア活動の推進	5	4	3	2	1	5	4	3	2	1
	44.まちづくりに必要な情報の共有	5	4	3	2	1	5	4	3	2	1
行 財 政	45.効率的な行財政運営（職員定数管理・行政改革など）	5	4	3	2	1	5	4	3	2	1
	46.他市との広域連携の推進	5	4	3	2	1	5	4	3	2	1
	47.市役所や支所・出張所等の窓口サービス	5	4	3	2	1	5	4	3	2	1
	48.市民要望への対応	5	4	3	2	1	5	4	3	2	1
	49.法律・行政・人権・消費生活等の相談事業	5	4	3	2	1	5	4	3	2	1
	50.市からの情報発信（広報紙・HP ^{※3} ・SNS ^{※4} など）	5	4	3	2	1	5	4	3	2	1
	51.行財政情報（財務書類など）の公開	5	4	3	2	1	5	4	3	2	1
	52.公共施設全体の維持管理や適正配置	5	4	3	2	1	5	4	3	2	1
総合満足度		5	4	3	2	1					

※3 HP（ホームページ）： Web サイトと呼ばれるインターネット上のひとまとまりの情報提供のページ

※4 SNS（ソーシャル・ネットワーキング・サービス）： 人と人とのつながりを促進・サポートする、コミュニティ型のWeb サイト（インターネット上にある情報提供サービス）

問11 問10の1～52の項目の中で、今後、筑西市が取り組む施策（事業）として、特に重要だと思う項目を3つ選んでお答えください。

問 1 1

3. 筑西市の魅力についてお答えください。

問 1 2 あなたが、筑西市ですばらしいと思うこと、誇りに思うことは何ですか。
次の中から、あなたのお考えに近いものを3つ以内で選んでください。

1. 田園や平地林の緑、河川などの自然環境
2. 歴史的まちなみや筑波山を望む田園の景観
3. 寺社・史跡などの歴史的資源
4. お祭りなどの伝統文化
5. 農業や農産物の豊かさ
6. 公共施設の充実（運動施設・医療福祉施設・温泉などの休養施設 等）
7. 様々なイベントの開催や市民サークルなどによる活発な交流活動
8. 交通の利便性
9. 買い物などの利便性
10. 工業などの集積（工業団地）
11. 地域での助けあいや、あたたかなふれあいの環境
12. 医療・福祉などの公共サービス
13. 教育や子育ての環境
14. 防災や防犯などの安全性
15. その他（ ）

問 1 2

4. 今後のまちづくりについてお答えください。

問 1 3 あなたは、将来の筑西市をどのようなまちにしていきたいと思いますか。
次の中から、あなたのお考えに近いものを3つ以内で選んでください。

1. 医療・福祉の充実した、健やかに安心して暮らせるまち（健康・福祉）
2. 生活環境が整った、快適に暮らせるまち（まちづくり）
3. 豊かさを育む産業と観光のまち（産業）
4. いきいきと伸びやかに育つ人と文化のまち（教育・文化）
5. 心和む美しく豊かな景観と環境を大切にしまち（環境）
6. 防災、防犯、交通安全にみんなで取り組む安全なまち（安全）
7. 市民と行政の連携と協働を進めるまち（行財政、協働・参画）
8. その他（ ）

問 1 3

5. 人口減少対策についてお答えください。

問14 あなたは、人口減少対策として、どのようなことに力を注ぐべきだとお考えですか。あなたのお考えに近いものを1つ選んでください。

1. 企業誘致、創業支援、産業活性化などにより安定した雇用を確保する
2. 市外との交流及び市外からの移住・定住を促進する
3. 若い世代の結婚・出産・子育ての希望をかなえる
4. 少子高齢化、人口減少を踏まえた持続可能で安全・安心なまちをつくる
5. その他（具体的に)

問14

問15 あなたは、筑西市で安定した雇用を確保するために、どのようなことに力を注ぐべきだとお考えですか。あなたのお考えに近いものを3つ以内で選んでください。

1. 企業誘致による新たな雇用の確保
2. 新規産業の創出や起業への支援
3. 既存企業の活性化への支援
4. 農業の活性化、就農者への支援
5. 学校や企業と連携した就農支援や若者の人材育成
6. 女性の社会進出や職域拡大^{※5}などの活躍促進
7. 高齢者が働く場の拡大
8. 雇用、就労支援策に関する情報提供
9. その他（具体的に)

問15

※5 女性の職域拡大：女性がいなかった(少なかった)職種や職務に積極的に女性を配置するための取組みのこと。

問16 あなたは、移住・定住を促進するためには、どのようなことに力を注ぐべきだとお考えですか。あなたのお考えに近いものを3つ以内で選んでください。

1. 雇用の確保
2. 結婚・出産・子育て支援の充実
3. 教育環境の充実
4. 住宅取得への支援
5. 地域資源を活かした交流の推進
6. 医療・福祉サービスの充実
7. 公共交通網の整備
8. UIJターン^{※6}で転入してくる人への支援
9. 空き家・空き店舗の活用
10. 市のPR強化
11. その他（具体的に)

問16

※6 UIJターン：大都市圏の居住者が、地方に移住する動きの総称をいう。Uターンは、出身地に戻る形態。Iターンは、出身地以外の地方へ移住する形態。Jターンは、出身地近くの地方都市へ移住する形態。

問17 あなたは、若い世代の結婚・出産・子育ての希望をかなえるために、どのようなことに力を注ぐべきだとお考えですか。あなたのお考えに近いものを3つ以内で選んでください。

1. 若者への就労支援や雇用の確保
2. 家庭（子育て）と仕事を両立できる職場環境の充実
3. 若者や子育て世代への経済的支援
4. 安心して子どもを産み、育てることのできる医療体制の充実
5. 不妊治療に対する支援
6. 保育所、幼稚園の充実
7. 延長保育、休日保育など乳幼児保育サービスの充実
8. 学童保育や一次預かり所の充実
9. 男女の出会いの場の提供や婚活イベントの開催
10. 結婚・出産・子育てに関する情報提供、相談窓口の充実
11. その他（具体的に _____ ）

問17

問18 あなたは、少子高齢化、人口減少を踏まえた持続可能で安全・安心なまちをつくるために、どのようなことに力を注ぐべきだとお考えですか。あなたのお考えに近いものを3つ以内で選んでください。

1. 医療供給体制の確保
2. 公共交通ネットワークの整備
3. 防犯・防災の充実
4. 地域コミュニティの充実
5. 都市のコンパクト化※7
6. 温暖化対策や自然環境保全の推進
7. 中心市街地の活性化
8. 行政サービスの連携や共同実施による効率化・コスト削減
9. その他（具体的に _____ ）

問18

※7 都市のコンパクト化：日常生活を送るための医療・福祉・買物などのサービス機能が集積した生活しやすいまちづくりのこと。

最後に、もう一つだけ
お聞かせください。



6. 筑西市のまちづくりについて、ご意見・ご提案等があればお聞かせください。（自由にご記入ください。）

Blank area for writing responses, consisting of multiple horizontal dashed lines.

◎ 以上で質問はおわりです。
ご協力ありがとうございました。



参考1. 自由意見一覧

回答番号は、回収した票のナンバリングを示しています。

回答番号	記述
2	この街は昼間は人の行き来がなく、道路はあってもないが如く、閑散として居て活気が感じられず、これでは何も得るものがなく寂しくなってゆくばかり、この市の昼間人口は、かなり減少しているのでは。
4	私は多忙な生活をしている方の類の人間だと思いますが、協和中のいじめの話をよく聞きます。若者、特に子供をもっている人間は、安心して教育できる土地、地区に住みたいと思うのではないのでしょうか？先生方のもと力を入れた校外教育を、お願いしたいと思います。
6	たとえば、他の自治体は、チャイルドシートなどの無料貸出とかあるが、筑西市はやってない。他には、おむつの無料提供とかもやってほしい。
10	みちの駅を目玉とした時に、子供達にも楽しめる遊具など作って見るのもどうでしょうか。しもつけの道の駅には、大きなすべり台がシンボルとなって建っています。
12	昔から、その家の玄関とトイレを見れば、その家のありさま(様相)が分かると申します。市の中心である駅前サティに市役所の移転が決定した事は、人々の行き交いが始まり、活性化への足掛かりとなる様に思います。どうかアルテリオ近辺まで、空き地なく活性が計られて行く事を望みます。それには夏祭りだけではなく、何科要となる魅力的な物が出来ると良いですね。雑草を生やしておくより種を蒔いて一面の花畑にした方が、人々の心を癒し、生きる力を与えるのではないのでしょうか。
13	小型バスでも良いと思いますが、1日に3~4往復位走って頂けると、助かると思います。
	筑西市は、各家庭の車の保有台数が第1位ということで、車がないと身動きがとれません。交通環境の利便性が良ければと思いますが、今以上の期待はできないので、車を購入する際の自治体からの補助金を願います。子育て中の世帯にとって、教育資金などで多額の費用を要します。車を購入するには、まとまった資金が必要です。なので、検討していただければ嬉しいです。子供の教育環境を良くして下さい。運動会前の振替休日(小学校)は、やめて下さい。運動会が雨天になったら、その分の振替休日をとることになり、効率が悪いです。又、台風や大雪で学校が臨時休校になった時は、その文を振替して下さい。もちろん給食ありで。小学校の創立記念日においても、他の自治体では、休校しないところもあるようです。時代の流れに応じて(核家族が増えて、両親が共働きのような)対応して頂けたら、もっとよりよい筑西市になると思います。かかげる課題は多いと思います。私は、子育て世帯に重点を置いていくのが、最重要と考えます。筑西市が、かわっていくことを切に願っています。
22	20年前に結婚して、移住して来ました。一番に驚いた事は、医療体制でした。夜間も、休日診療も特に無い事でした。以前住んでいた所には、救急センターがあり、休日の当番院もありました。この違いは、とても残念です。
27	引っ越して来て1年半になりますが、高速道路から遠いこと、渋滞が多いこと、大型商業施設がないことに不満があります。人口減少をしているのには、必ず理由があります。こちらに引越しようと思って、ほとんど土地がないのにも驚きました。隣の結城市は、たくさん分譲地があり、人も増えていると聞きます。できることから少しずつ改善して欲しいと思います。今後ともよろしく願います。
28	東京都心へ行きやすく、鉄道や道路を整備してほしいです。また、防災・防犯対策を市民にわかりやすく示してほしいです。学校などの教育の場が安全であるように、耐震工事や水害への対策をしっかりしてほしいです。
30	企業誘致や大型ショッピングモール誘致などで、若者がUターンしやすい環境を作るのも大切かと思う。誘致に伴い、地元企業、商店街にも影響を与えるかと思うが、近年10年弱で、人口減少も進み、田舎化しているように実感。若者が減るのであれば、高齢化にもっともって重点を置いて欲しい。
31	アンケートの内容は、市民生活においてすべてが大切です。しかし、市の現状は中核病院、庁舎問題、更に少子・高齢化による社会保障費の増加、各種施設、インフラ関係の補修、改修等、避けては通れない問題が山積みしています。そこで、市の財政をはじめとする現状を、よりわかりやすく市民の方に知らせることが、大切と考えます。市の現状に関心を持ってもらうことが、市の発展につながるのではと思います。〈提言〉中核病院の建設運営のいかんによっては、筑西市の将来は大変危惧されます。院長選定がカギだと思います。ある程度の報酬は覚悟して、立派な院長を迎えて下さい。
34	中核病院を、早目に実現してほしいです。50号沿いに、もう少しお店が増えてくると、人々も楽しめそう。昔、下館にあったようなショッピングモールの様なものがあると、嬉しいです。

38	小学、中学、高校の学校教育を充実させなければ、市の未来はありません。行政の皆さんと、学校関係者(特に校長先生、教育委員会、教育長の先生)の奮起が必要だと感じます。すべては市の人材を育てる事が肝心だと思います。よろしく願います。
39	小見川の支流、大谷川にも鮭が遡上しています。川と堤を整備して、決壊しないよう、散歩、サイクリング出来るよう、小見川、鬼怒川、大谷川、3本の川が通っています。
41	電車に乗るために車で行かなければならないため不便。近くに駅がない。緊急で診てくれる病院がないため、安心して暮せない。私はよく学生の時、下館図書館、明野図書館に通っていました。カフェや食堂があると便利だなと思っていました。また、年代別に分けて勉強できるようにした方がいいと思います。遊びに来てうるさい中、勉強するのは集中できません。もっと区別していた方がいいと思いました。高校の時、親の車で通学していましたバスが通っていると、便利だと思います。
45	企業等の空気や水の汚染問題等について、関心をもって対応していただきたい。学校において、道徳教育について実施できるよう、町として検討してもらいたい。防災無線の内容が聞きにくい時があります。地域差があると思いますが、ご検討いただければ幸いです。
48	中心市街地ばかりでなく、各地区すみずみまで目をくばって行政をしてほしい。
52	市職員の採用に当たっては、公正な採用を希みます。優秀な人材が、他県に放出する原因になると思います。
57	色々とお世話になります。気づいたことですが、王戸駅の踏切の所ですが、停止しても線路脇の雑草が生い茂っていて、左右の確認が良くみえません。年に何回か草を刈ってほしいものです。道路のアスファルトが、凸凹している所がいたるところにあります。なおしてほしいです。
60	スターバックスをつかってほしい。映画館を復活させてほしい。暴走行為などするバイクをなくせば、みんなが快適になると思う。会社を誘致して、地元で働ける環境を作る。協和に高校や大学をつくる！アウトレットをつかってほしい。小栗にATMがほしい。
62	下妻や結城には、当番医というのが明確になっている。筑西市も作ってほしい。小児科の受入れ先がない！先日、早朝だった為、救急車を要請したのですが、受入れ先無く、結局真岡の病院まで運ばれました。県西地区は、どこも受け入れてくれませんでした。
63	市町が合併して筑西市になり、それぞれの町や市のよいとされていた所がうすれたように思います。私は今でも合併しなかった方が、よいと思っています交通の利便性が第一です。つくばがあればほど発展しているのは、そこだと思います。
69	高齢者や障害者に優しい町づくりをすれば、子どもの心の教育にもつながると思います。子どもも高齢者も障害者も一緒に過せる場づくりができれば、地域で見守りができ、非行も偏見も孤立(孤独死)も減ると思われま。高齢になっても「筑西市に住んで良かった」と思える市になったら、すばらしいと考えます。
71	介護と育児の両立をしている方への支援が、もっとあればいいと思う。下館駅周辺の土地の有効活用及び、五行川の桜並木等、もっと人が呼べるような行事を計画してはどうか。
73	今は若い人が家を離れ、各生活している。家からの通勤、通学にも不便すぎる筑西市では仕方がないのだろうか。バスも通っていない場所もある、せめて乗り合いバスでもあれば、年寄りでも足腰のしっかりした人は自由に動けるのではないだろうか？各家1人に1台の自家用車を持たなければ、動けなくなっているのでは、年をとればそれもうばわれる、若い人との同居であれば、医療機関への受診も可能なのだが。
75	ショッピングモールのようなものがほしい。地域を回れるミニバスのようなものがあれば、だれでも利用できる「あいのり君」「のりあいタクシー」などあっても必要ない。いつでもつかえる交通がほしい。乗りたい時に乗れるバスがあれば、市内みんながつかえると思います。よく考えてほしい。ミニバスがあれば、学校も行きやすいと思う。高校の回りも渋滞しないですむと思う。防災無線がなにを言っているのか分からない声がわれてしまってききとれない。
82	若者の夢をかなえる施策を、計画的に推進すること。安心して子育てができる環境を、整備すること。鉄道の利便性に目を向け、東京へのアクセス時間を短縮するための運動を、盛り上げること。(レジャー、買い物は都会でもいいのでは？生活は筑西で)。
83	防災の再検討。常総市の水害に対する検証。防災専門職の充実(減災)。
88	高齢化社会に備えて、医療を充実して欲しい。交通の便をもっと良くして欲しい。巡回バスを走らせるなどを、検討して欲しい。(例)小山市など。
95	行政サービスに箱物は必要であろうが、合併して同様の物がたくさんある為、整理してコストを削減した方がいいのではないだろうか。

96	高齢化、少子化の今、やはり充実してもらいたいのは、医療供給体制の確保です。誰もが安心して住める筑西市になってもらいたいと思います。
97	何も期待してない。
103	住んでいる人が、安心して日々を送れるように、町づくりをして欲しいです。散歩をしていると、犬のふんやゴミなどがけっこう落ちています。そういうこまかい、ちょっとしたことに目がとどくようなまちにしていきたいです。
106	筑西市の問題点 商都下館→著しい衰退、5年後極めて悲観的。農業→著しい衰退、10年後極めて悲観的。工業→企業誘致やや弱い。教育→専門学校以上、極めて少数、入学定員同様。今後の方針(私案)商業→特に下館、市中心部に50~100台の駐車場完備(2ヶ所程度、街を歩く人を増やす)4H迄無料、4H以上500円、終日1000円。商工会、市が中心となり、商店名、取扱商品と位置の広報し、周知徹底、飲食店も同様、飲食店に関しては対応、味に都市部に比較し、かなり低レベル(私感)。農業→耕作不能農家年々増加、農協、市、農家が連携し、農業法人設立、請負耕作開始、農地の畔取払い借入料は0もしくは少額、従業員若者を基幹とし、女性、退職者(60才以上)の有効活用(人件費抑制)特殊作物(スイカ、イチゴ、梨等)ブランド化と販路開拓く地産地消推進含む、農協、市が中心>一般作物も直接販売、地産地消活動の活発化。工業→積極的な企業誘致。雇用の確保が、人口減少ストップの特効薬。教育→18歳以上が学ぶ専門学校・短大の誘致。下館に日中若者の歩く姿を、増加させる。保育所の充実→子供手当等無いよりあった方が良い程度(親が少ない)子供手当の資金を保育所に投入した方が、はるかに効果的、安心して子供が生める。働ける環境を作るべき。
109	市役所の窓口を、土、日も開いて欲しい。窓口に行った時、職員に声をかけづらい。対応が遅い。
111	若い人達への就労支援も大切だと思いますが、リストラをされた方や、子育てが終って仕事がしたい方もいると思います。また、学生でも中々就職先が決まらないうちに耳にします。そんな中で、まだ協議中の新病院に議員さんの身内の人の就職が決まっているとうわさをきいたのですが、不公平ではないですか。
112	災害時に市長は避難所などを訪れているのでしょうか？旧下館駅の所だけ開発しても、魅力ある町ではないので、人が多くなるとは思えません。若い人が残りたいと思えるものがなにもない筑西市、勤める所がないと、人は残っていかないと、病院がないので、つくばに移り住むと言って引越す方も多いようです。つくばエクスプレスの様な便利な鉄道がないと、少なくなっていくだけのような気がします。まちづくりとは違いかもかもしれませんが、先日市役所(本庁)に行った所、窓口の所に立っていても、どなたも反応していただかず、通路を歩いていたお客さんにその窓口で大丈夫ですと教えていただきました。たくさん職員がいるようですが、もう少し机の上だけ見ないで、仕事をしていただきたい。市の職員は、私達の税金で給料をいただいているかと思うのですが。
113	筑西市は、目立った観光地やイベントはないのだから、(祇園祭だけ)無理に他の地域から人を呼ぼうとしないで、今現在、市内に住んでいる人が、もっと快適に心豊かに暮らせるように力を注いでほしい。具体的には、まず公共交通ネットワークの整備、市役所、病院、各公共施設等(スーパーもあるといいかな)を巡回するバスの運行が、これから必須の取り組みだと思います。同時に生活道路の整備も進めて欲しい。市内の北の地域は、ずいぶんきれいになったが、南の方が遅れている。幸い土地はあるのだから、もっと歩道を確保して、自転車専用やウォーキング等も安心して出来るよう整備してほしい。あとは農業の活性化。昨年だったか、筑西のお米が日本一になったと市報で一度だけ取り上げられていたが、その後何のアピールもない。せっかくの快挙なのに、ビッグチャンスなのに、JAも市も何も行動をおこさないのはもったいない！つくばの北条米のように、ブランド化出来るではないか！農作物でも、全国に誇れる物がたくさんある。まずは地域住民に安くおいしく食べてもらって、喜んでもらえば、又買いに来ます。地産地消が安心でいいですね。筑西市は、もっともっと農業を応援すべきです。農政課は、もっと真剣に取り組んで仕事をして下さい。
115	ショッピングモールの誘致。野球場、ソフトボール場の施設。
117	今年知り合いがエキストラで参加した為、筑西市内で撮影された「十字架」という映画を見ました。知り合いは暑い中、冬服を着用したり、何度も同じシーンを撮りなおしたりと大変だったらしいが、映画の出来はとてもお粗末な出来だったように思う。それは主人公の結婚指輪が右手薬指にしていたり、3才の子供が5年後小5(10~11才)になっていたり、中学生から演じていたのも無理があったように思う。あとエキストラの中学、高校生の制服がよせあつめの為、ブリーツが車ひだやボックスブリーツとバラバラ。ベストのあきもバラバラ。(男子も同様)また映画を見るにも、1人2000円。どうせ作るなら、もう少しまともなものを作ってほしい。無理やり作るなら他に市のお金を使ってほしいと思います。筑西市民をばかにしていると思います。今だったら、ガン検診(芸能人もガンが多いので)PETの全額、又は補助、他のガン検診やドックもあまり発見しづらく手遅れになったりするので。他の市町村にはない、筑西市民がほかれるようなことを考えて、行動して行ってほしいと思います。

119	防災無線の放送が、声が反響して聞き取れません。駅南ロータリー付近です。何度もお願いしておりますが、改善されていません。毎回電話で聞く状態です。宜しくお願い致します。
120	たくさんの方が訪れる魅力ある街(通り)作りを考えていく。
124	今後の町づくりに必要な事は、税金にもなる企業誘致、大きな店舗(デパート等)が増える事。食料品、雑貨品は市内での買い物が多いのですが、衣料品となると近隣の下妻市、小山市、つくば市、宇都宮市になってしまいます。衣料品の買い物ついでに、食料品を買う事もありますので、できれば早くに大きなお店が筑西市にも出来る事を望みます。
125	今迄は、何事も反対、反対でしたよね！筑西市に(道の駅)を作り、そこに板谷波山を作れば観光客も見学にもっともっと県外に広まると思います。今はどこでも(道の駅)は、すごい人ですよね。駅前通りに、美術館はどうでしょう。スーパー関係、デパート関係あれば、人々の出し入れが多いですよ。駅前通りは、淋しいですね、人通りがなくて。
128	筑西市一周駅伝大会。B1グルメ大会。東京ガールズコレクション風の、ローカルファッションコレクションショー。仮装大会。市立の専門学校。芸術系、カルチャー。
132	下水道の整備は、多大な資源が必要ですが、その遅れは農業用水或いは河川への汚水の流入となります。その結果、食生活及び環境破壊へとつながります。法的問題もあろうかとは思いますが、容量があるのであれば、農業集落排水等の利用は不可能なのか。既工事完了済での利用率向上を計るべきと考えます。低所得者への料金の軽減等。空き家対策は、行政の介入が不可欠です。
135	買回り品ファッション用品などは、下妻市、つくば市、栃木県方面に行くことが多いと思います。筑西市にお金がおちないのもつたいないと思います。商業施設があれば、雇用も確保できるのではないのでしょうか。
136	他の地域のことは分かりませんが、明野中では市からの補助金が削減されたために、在学している家庭はもちろん旧明野地区に住んでいる家庭すべてに(例外はありますが)寄付を求めて、毎年在学している家庭のお母さんが、自分の区域を回って寄付を集めているようです。年寄りにはその内容は分かりませんが、生徒達に使われる為の補助金を削減するより、もっと他の分野での削減方法はないのでしょうか。検討宜しくお願いします。
137	自分達は、つくば市や小山市など、少し遠出して買い物に時々行きます。が、考えてみると、つくば市に住んでいる人達は、遠出してでも筑西市に買い物に来ているか…?と考えると、こないだろうな…と思います。市街の人達も来てくれるような市にしてほしいと思います。公園等でも、何でも！休日に足を運んでもらえるような物をお願いします。すぐには言いません(笑)夏の祭は、すばらしいと思います。遠くから足を運んで見にきている人達がたくさんいますイベント等の発信を、もう少ししてほしいです。やってたんだ～！と思う時が、何度かありました。学校等にも配布してもらったりすると、子供達が行きたい！と思って、親に伝えたりすると思います。
139	アルテリオの地下室で、ケータイの電波が入らない状態なので、改善してほしいです。せめてWi-Fiがつながるようにしてもらえれば、助かります。
145	小山市にあるような子供たちが遊べる(遊具、水遊び)サイクリングなどができる大きな公園を、増やして欲しいです。
146	無駄のない市の予算の使い方を、お願いします。将来の市の発展のため、片寄った考えでなく人々の生活に必要なことに力を入れて欲しいと思います。若い方がゆとりをもって生活できる就職先があることが、1番に求められることで、税金、人口増加にもつながります。高齢者の福祉よりも、若い方を定住させ、家庭を持ってもらうように支援することが大切です。
148	専門学校、短大、大学を誘致する。
151	観光などで人が来るようにすることは、必要か？お金でなく”ポイント制”などで、様々なサービスがうけられるようにする。たとえば健康に気を配って、医療費を削減した(使わなかった)人には、ポイントを与えるとか。老人など、1割負担だからという事で、不要な医療をうけすぎている。本当に必要なところをサポートするには、不要に目をつけ不要なことをしないよう努力した人にポイントを与えるべき。(お金でも良いが)市の財政削減には、役に立つと思う。観光ではなく、市政などで注目を浴びるようになるのも良いのでは。
155	防災無線の放送が聞き取りにくい為、話の内容がわかりません。

160	横断歩道の所に(えんせき)反射板をつけてほしいです。
161	他の市民等から、車で移動していると気が付くと通り過ぎていと言われる事が多い。インパクトにける。国道のバイパスが、中途半端になっている。渋滞ポイントが多く、市内の渋滞が多い。下館駅周辺は、これ以上の発展は道路等の都合でこれ以上望めない。新たな発展場所を探し、活性化させた方が良いのでは。電車も3本あり、いかせてない。県内の他市町村と比較しても、電車の数は多いと思う。強力なアピールが必要。
163	防犯カメラがあればいいと、思っています(道路上に)。
165	今後ますます少子高齢化が進んでいくことは避けられない事実なので、弱者が住みやすい市政に取り組んでほしい。税収も少なくなるため、大量のコストをかけて新しいことを始めるよりも、既存の施設やモノを利用してほしい。新病院の建設は、医療者確保や立地アクセスなど問題が多すぎる。病院建設にける金があるなら、疾病の一次予防や介護予防、無料健診の充実化を図った方が将来的にコストをおさえることができるのでは？私の居住する地区では、空き家が年々増加している。危険だし、景観も良くない、雑草は誰が処理するのか問題が多い。今後、大きな問題になると思う。筑西市の未来のために、定住する若者が住みよい街づくりをして欲しい。今は夫婦共働きが増えてきたが、その実現や負担減の為の保育サービスをもっと充実させてほしい。学童も不十分。他の市にないようなサービスや魅力的な取り組みをしない限り、100年後の筑西市の未来は危ういのではないだろうか。住みやすくなった、サービスが向上したと市民が実感しない限り、筑西市のまちづくりは意味がないと言えるのでは。市政の評価、改善を繰り返す事を望みます。
167	筑西市は、人口減少が顕著であり、県内でもワースト1, 2位という状況である。原因としては、多々あると思うが、第1に最も重要な「職」場が少ないこと。第2に公共交通機関が無いため、特に高齢者は外出が不自由であり、生活に支障が生じること。又、農業が主たる産業であるため仕方のない事ではあるが、商業施設等も散在しており不便であること等である。したがって、若者にとっては生活しづらい、余り魅力のない地域となっているのではないかと思う。転出超過の状態から転入増に変えるため、若者の定住化を図るため、積極的な企業誘致による雇用の確保が緊急の課題である。さらに筑西市の各居住地区と中心市街地の下館地区を結ぶ公共交通機関は、JR水戸線、関鉄常総線のみであり、沿線居住以外の住民は車を持たない者や学生は、外出するにも足がないのである。以前は下館駅前から各方面にバスが通い、それにより下館もにぎわいが生じたと考えている。人の流れ、集中がなければ賑わいも生ずるわけもなく、地域の発展も人口増もないと思う。まず第1に公共交通網の整備を提案したい。[市内各地区と市役所、下館駅、主要施設等を巡回するバス路線の整備](例)市内各地区—市役所、下館駅—病院—高校—商業施設等 明野、協和、関城。
169	「過去の栄光」を、早く捨てること。かつて県西の中心商業都市であったのは、既に過去の事。中心商業地の活性化には、予算ではなく感性で。若い人達のセンスで店舗出店ができるような支援が必要です。空き家対策も兼ね、休業状態の店舗を活用できる「特区」を設け、起業支援で話題性のある一角とする。「何もない」を逆手に。TVのお見合い番組等に出てくる自治体は、例えば海産物や目玉観光等有名な所が多いが、わが筑西市は何もない。何もないが、自然災害は比較的少なく、環境は良い。新幹線利用で東京へ1時間、広い敷地の戸建ても夢ではない等々、PRしだいで魅力が伝わると思います。「伝統、芸術、文化」は大切だが、保存するものは保存しつつ、変化の足かせになっていませんか？世代交代が絶対必要、思い切って若手にやらせてみる、熟年世代は見守るぐらいの気持ちで。頑張ろう、筑西
179	下館駅周辺に、人がたくさん来ることのできるショッピングモールを！(アウトレット、JRAウインズ)玉戸駅周辺に(アウトレットを)アルテリオをコンサート会場とか、結城市のアクロスみたいに！高速道路の入口、出口を、川澄あたりに作ってほしい。
180	交通の整備を要望します。車がないと、どこにも行けません。100円バス等の運行、鉄道の整備(TXと水戸線を繋ぐ)をして欲しいです。
181	もっと建売住宅を増やして欲しい！(特に旧関城)または、アパート(安い値段で)関城にも1つくらい大きいデパートみたいながあれば、たくさん人も集まると思う！関城は暮すのにはとてもいいと思うので、後は公共施設など(Shopping)ふやしていけたらもっとにぎやかになると思う。公園、買い物する所、アパート、建売住宅。
182	市内ばかりをきれいにしているように、感じます。市外の歩道に雑草があり、子供達が通れずに車道に出てしまう様子を見ていると、とても危険だと思います。何の為の歩道なのでしょう？まちづくりと言っても、イベントばかりがまちづくりではありません。まちづくりの基本を考えてほしいです。県外の人たちが来ても、あの歩道では残念な気持ちになってしまいます。お願いです、歩道の整備、除草をして下さい。子供達の安全の為のまちづくりです。

183	日頃、何気なく通っている道で、電線に木々がひっかかっている所をよく見ます。自治体でどうにかならないでしょうか。街灯が少ないです。アルテリオ美術館は、必要ないと思います。スピカの中にお店を増やすのはどうでしょうか(洋服、漫画喫茶、ボーリング、居酒屋、ドンキなど)。
185	市役所に働いている人数が、多いと思います。減らして市の設備投資等に費用を使ってほしい。このアンケートが無駄にならないよう、きちんと対応してほしい。
187	いろいろノベルティを作っているという話を聞いていますが、1度ももらった事はありません何をPRしているのか、少し気になります市役所の職員さんは、もうけで給料がもらえるわけではないので、普通の会社の人達よりも市の事をよく考えてくれる人を、採用してほしいと思います。
192	JR駅周辺の活用について。市内には下館駅、新治駅、玉戸駅、川島駅と4つあるが、どの周辺も空き家、空き店舗が多く、人通りも少ない。そこで駅周辺に保育園(延長可能)、スーパー、駐車場があれば、都内に通勤する子育て世代が住みやすくなる。空き家についても、市が積極的に関わり、例えばリフォーム代を一時的に貸して直させ、家賃で返してもらうなどして、移住などを促進してはどうだろうか。都内での共働きでは1人分の給料が保育料と家賃になってしまうという話もある。JRの便利さを打ち出してみてもどうだろうか。児童、生徒の学校選びについて。法律で学区外への入学(小学校、中学校)がかのうであるか、できるだけ学区内への学校に進学させる方法はないだろうか。現在、下館小学校は、下館中学校に集中しすぎていると思う。将来、高齢者の在宅介護の時代になった時に、地域で子供達を見守り、高齢者も見守ってもらうような生活環境にしていきたい。行政の手助けは最小にして、地域で互いに助け合えるような社会を目指すためにも。
195	街に街灯がなく、学生さんなど夕方下校途中など、一般の人ですが、うすぐらくあぶないです。がいとは、ひつようです。筑波街道。歩道を広げてほしい。
196	防災 安心安全なまちづくりを望む。
200	市役所、公民館が新築され、一体化できて良くなった。前より利用しやすくなった。
202	歩行者天国、大道芸、自由なパフォーマンスなど、中心市街地利用をもっともっと考えていくべき。
205	私は子を持つ親の1人ですが、その子が幼い頃、身体が弱く入院することがありました。その時、痛感したのが、筑西市内には子どもが入院できる病院がなく、桜川市の県西総合病院だったり真岡の赤十字病院でした。兄妹がいたので、1人は家で待っているの、少しでも近い病院と考えましたが、とても大変な思いをしたのを今でも忘れません。とにかくいち早く中核病院の建設を願う1人です。
206	活気のある優良企業(製造業)数社を、誘致すべきであると思います。特に自動車関係5社。他は必ず製造業にこだわるべきで、それが多数の雇用を生み、若者の地元定着につながり、税収の増加になるものと確信しております。担当する方々は、大変な苦勞をしますが、安易な地元企業を選ぶことなく、従来の企業と違った新職種の企業を誘致出来る事を期待しています。
209	筑西市は消滅危惧都市に分類されていましたね。発展できる要素がきわめて少ないのでしょうか。私もそう思います。したがって、これからは発展させることよりも縮小均衡策を、まちづくりの中心に据えていくべきだと思います。若い人も高齢者も共に暮らせるまち、これを模索し、まちづくりをしていくことが大切だと思います。物質的にはあまり豊かでなくても、安心してゆったり暮せるようなまち。市民と行政が智恵を出し合って話し合い、若い人も年寄りもお互い寄り添って生きがいをもって暮らせるまちづくりを模索することが、今必要な時期だと思います。現在あるさまざまな資源(自然的、社会的、人的)を生かせるまちづくり、若い人も安心して暮せるまちづくりができればいいなと思っています
210	仕事をしながら子育てが出来るように、保育所の充実、学童の充実をしてもらいたい。正社員なのに、保育園に途中入所出来ず困った。保育所情報など、教えてもらえるとうれしい。医療環境が充実してほしい。
213	ミラーの設置数を増やしてほしい。
215	医療施設の充実を希望します。ショッピングモール等の企業誘致。中学生以下の子供がいる家庭への支援、援助。夜間の爆走行為(騒音)の対策等。住みよい筑西市になる事を、心より願っています。
220	50号バイパスのコースは、失敗ではないか? 本当に正しいと思っているのか? 1人の利権や企業の利権で、正しい判断が出来ないのでは? と思っています。

221	医療面の充実が最重要。診療所は多くても、入院できる病院が少なく、救急時などつくばや友部に搬送されるのでは、不安が多い。子どもを育てて住みやすい地域になる事を、期待しています。
224	現在一般の借家に、10年程住んでおりますが、年齢的に70才位に成ると職業先もなく年金のみの生活ですが、家賃月¥42000が重くのしかかっています。全国的に空き家問題が取り上げられていますが、現在のところ筑西市では特にこれだと言う対策は打ち出されているのでしょうか？私達に今、金銭的に借家賃が重要で、市の状況(空家について)を特に知りたく、市が中心となり情報の提供をして頂けるとありがたいと思います。
225	下館駅北側の活性化。スピカに市役所が移転することで、人の流れが以前のにぎわいになるか？商店街の活性にも期待。デマンドタクシーも良いが、休日でも利用できるミニバスの巡回バスが、あっても良いと思う。他市にある様な形で、コース分けなどする。
226	筑西市は他県他市町村に比べ、これとは思える魅力のあるものが少ない。50号、294号、水戸線、真岡線、常総線と云う基幹となる交通網があっても、外から筑西市にわざわざ時間をかけて人が集まって来ないのではないか。県西公園等は、本来もっとスケールの大きな公園になるはずだった。スポーツ等においても体育館は出来たが、野球場は中途半端な球場だ。筑西幹線道路も完成度が遅い。
228	そもそも筑西の名前がなじめない、長年使っていた下館が良い。いわく付ではいった公務員が多く、真から好きになれない。
232	休日、夜間病院等、地域医療体制を整えてほしい。周囲に知り合いがいなくとも、すぐかけつける事ができる場所を確保してほしいです。
233	災害時、子供とどのように過せばいいのかわかりませんでした。筑西市内のHPの特に産婦人科が少なく、医師、職員の対応がひどいです。小児科の夜間受け入れHPが少ないのも困ります。高齢者に対する介護認定もきびしく、亡くなるまでにサービスを受けられないのも。
239	防災無線が聞き取りにくいことが、多々あります。以前住んでいた所には、家庭用に壁に取り付けるタイプの物を配布、配置していました。今回の大雨の件でもそうですが、防災に関する意識を高めていく必要があると思います。市全体で防災訓練の日を設けるなどして、近くの避難場所へ実際に逃げるなどという訓練をしてもよいのではないのでしょうか。
240	魅力を感じない。市民が魅力を感じていないのだから、市民外が魅力を感じるわけがない。何の得意分野をもって、財政運営をして行こうとしているのかわからない。市民他 人任せな税収入に頼っているだけで「地方創生」などの言葉は、皆無。偉い人の人気取り的活動は、もう要りません。(時間の無駄です)収入<支出=赤字(当たり前)赤字を出さない為には、収入を増やすか、支出を減らすか。取り組まれておられますか？両方できれば、債務超過の解消が早いのでは。市としての収入(税収他)を増やす努力をもっとして下さい。支出も増えたら意味ないですけどね(笑)庁舎引越13億？
243	医療面の充実が最重要。診療所は多くても、入院できる病院が少なく、救急時などつくばや友部に搬送されるのでは、不安が多い。子どもを育てて住みやすい地域になる事を、期待しています。
244	以前小山市に住んでいましたが、子供の医療費はいっさいかかりませんでした。筑西市は、600円の負担があります。これはかなりの負担です。
246	筑西市下館駅前通りのりっぱな道路、建物は年1回の夏祭りのためのもののように、市長、議長、市議員は思っていない、考えていないのか、恥しい。本来なら商店(やさい、魚、食事)で、昔みたいに土、日は特ににぎわってよいにきていますとおもう。前は、若かったら車で遠くまで大スーパーにいったが、もう今は年をとって遠くまで行けなくなっていると思う。今こそまつりのための駅前通りでなく、話ながら買い物、食事、コーヒーができる街にもどすように、各トップの方がどうしますではなく税金を頂いているのだから、このような街にしますと作ってほしい
248	医療、福祉の充実、生活環境が整った快適に暮らせるまちづくり。市民と行政の連携と協働で進めるまちづくり。防災、防犯に取り組む安全なまちづくり。
250	中心市街の活性化も良いですが、地震などの災害で停電になった時、中心市街はほとんど停電にならず、水道も使えるが、離れている地区は全然ダメだったので、ライフラインの強化をお願いしたいです福祉にももっと力を入れてほしいです。障害年金の支給もとても良いですが、仕事の雇用や、犯罪に巻き込まれた時の相談窓口などの充実を、お願いしたいです。私達の税金が筑西市市民の為に、より良く使われるようお願い申し上げます。

251	私は下妻市の広報紙を見て、いろいろな行事に興味を感じ参加しています。筑西市には、ハイキング、ウォーキング等趣味のサークルが少ないのか、PRが足りないのでしょうか？また、文化面でも結城のアクロスや下妻文化会館を利用することが多いのは、筑西市民なのに、自分でもふしぎです。魅力あるまちづくりを、期待します。
252	アンケート調査の2500人の中の1人に選ばれたことは良いのですが、筑西市といっても私は明野地区しか知らないの、参考になるのかどうか。
260	前問の中でいろいろと解答をさせていただきましたが、それは生活をするうえにおいて必要不可欠なもので、無ければ困るもの、充実していなければ不安なもの等を優先してのものです。筑西市民10万6千人強が、本当に筑西市を良く知って愛着を持って生活をしているのでしょうか。市外からの移住者、アパートや貸家を利用している(夜間人口)方々、市外の学校への通学、市外への就職者などが、現在住んでいる地域(町内)での関わり合いが薄く、良い点も悪い点も判らないまま漠然と生活をしているので「まあいいか」と、微温場のあり、真に筑西市や地域(町内)のことを考え積極的に参加していないように思います。町内会等での人間関係についても、他人の家に関心を持たないようにしている(関心を持つと嫌がられるため)葬儀なども式場に総てを任せて、隣近所の世話にあまりなりたくないなど、希薄な関係が一般的になってきてしまった。地域を良く知り、良いところは伸ばし発展させ、悪いところは直し是正し、愛着を持って生活するためには、皆が自由に忌憚のない意見を述べあえる様な環境が必要であると思います。いろいろな考えを持っている人が集まり1つでも2つでも意見が合致したものを公開し、実践してゆくことも必要。特定の人の意見のみで、理想のみを追い求めてしまうことなく身近な要望から応えてゆくことにより、住民が市政への参加を実感し住み心地の良い所(筑西市)に住まっている喜びを感じるのではないのでしょうか。
263	筑西市(下館市)に、魅力がないと言われていました。大型店(ジャスコ)等がなくなりました。レジャー施設がない。地域(部落)にコミュニティ(住民の和を充実させる)生き方、施設がない。若い方からみて、行政に不信感が生まれている。心から(金儲けではなく)市の為に命を掛けるくらいの人材はいないのではないのか。元下館市は、国道50号、294号が交差し、鉄道が水戸線と真岡鉄道、常総鉄道が3本入っているのに、この魅力を活かせないのはどうしてか？リーダー的若い力を、掘り起こして下さい。義理的に処理するのではなく、真から勉強して力を注ぐ人材は生まれると思います。若い人材から信頼される行政の姿を示して下さい。※市議員様から出る言葉で、自身守護的で先の為に、今なにをなすべきかビジョンのなさにあきれています。
264	高齢者が利用している、のりあい君の様な乗り物を、小中学生が利用するスクールバスなどを考えては、子供達を犯罪からも守る防犯にもなると思います。ぜひスクールバス化を、お願いしたいと思います。
265	安全、安心、住みよい町づくり。これはきれいな言葉しか見えません。市の職員、議員が一人一人ほんとうに市民のために動いているか、考えた事はありませんか。昔のままの行政にしか見えません。国も赤字、地方も赤字、ふたんは市民におわせています。少ない収入で、国保の高い払い込み、食べるより税金の負担が多いからです。国は表向きいい事ばかりしか並べません。このままだと食べられない人がもっと多く出てきます。若い人は雇用の安定さがありません。公務員はいいなあ～安定しているからの声だけです。それは、単に机に向かって仕事しているだけで、努力して市民のためになっているような事をしていないからですこれからは職員が多いのだから、お知らせ版とか郵便発送は節約して、職員がやるべきです。各支所も頭を上げてポートしているような状態です。もっと良く考えて下さい。60才定年で良いのでは。これからは研修が必要だ。接客もできず顔をふくらせておこっているようでは、そういう時はどうしたらお客をなごませるのかももっと勉強しなさい。掃除、トイレなどは市の職員がやる。気づく所は自分たちから率先しなさい。税金のむだづかいをしない。負担は市民です。防災無線も500mの所位に住んでいても、言葉が何をしゃべっているかのかが、わからない。はっきり大きな口を開けて大きな声でゆっくりと、のっぺらぼうにしゃべらない。この事ひとつにしても未だに練習不足がうかがえます。給料どろぼうは市役所、議員のみ、おもてに出るような仕事をしなさい。採用面接もこれからは、かえないとだめですよ。質問してもわからない人がいるようではネ。ただの職員ではネ。
269	社会保険費の軽減、健康の促進のため小山市のような自転車道の整備が必要だと思う。また、高齢者のために自動車依存ではなく、バス等公共機関の設置も必要だと思う。産業自体は、若い世代のため、統合縮小してほしい。産業に合わせて人を増やすのではなく、人に合わせて行政も合理化してほしい。
272	子どもたちに筑西市の素晴らしさを伝えていくことが、重要だと思う。ちっくんをPRしていくことや、筑西の仕事(市と連携した給食センターや行政)など見学してもらい、社会の仕組みや人のあたたかさを子どもたちに知ってもらうことも、教育の一環だと思う。

273	下館地区を中心にしたまちづくりでなく、市内全体のまちづくりを考えてほしい。
274	スポーツの施設を多く作り、体力増進、若者の甲子園出場とオリンピック選手の出場をめざす。回りの真岡市、結城市、下妻市などは、特に真岡市などは発展していたにもかかわらず筑西市のこの体たらく、若者は小山とか真岡の方に流れて、筑西市に残る人はだれもいません。なぜかと言えば、筑西には大きな店がありません。買い物が出来ません、死んだ町です。スポーツ施設はない、大きな店もない、これでは人は集まりません。はずかしい話です。こんなことは、小学生でもわかることです。
282	若者が暮らしやすいまちづくり。大学進学などで、筑西を出ていく人が多く、戻ってきても仕事がないので、地元で雇用してもらえ環境をつくってほしい。子供を遊ばせる地区の公園がほしいです。防災無線がうるさい(子供が起きてしまう)ので、一軒ごとに家に設置する防災無線機をつけてほしい。音も調節できるし、はっきりと聞こえます。妻の実家(県外)にあるのですが、とてもよさそうです。
286	電子情報技術の発達を生かした行政と役所の効率化、及び一般企業と同程度の結果(成果)の発信による上位職者の能力発揮、年功序列の排除はまず出来ているのを見られると、地域への希望が強く感じられると思います。インターネット会議システムの高齢者宅への設置や、そういったシステム技術を創出して、高齢者の健康維持や防犯、介護の効率化は必要になってくると思います。現状、高齢者のコミュニケーションが減っていくことで、認知症等も増加し、医療や介護の財政負担は増加しているはずで、高齢者同士で会話も可能とし、可能であれば幼児の一時預り所にて高齢者に手伝ってもらえる等の対応を準備する事で、効率化、コスト削減する等々の一石二鳥を狙う対策を創161410発信することで、流入人口は自然と増加していく等の方向性を、内外発信される事を望みます。
287	私の地域には、大川という用排水路が流れています。その両岸は堤になっています。農道になっている所もあります。農道となっている所は、地元の方々が草刈をしています、使っていないところは雑草が生繁っていて、それは、森のようになっていますそして大雨が降ってたくさんの水が流れると、大川が氾濫して水田などは湖のようになってしまいます。それは、しんせつと草刈を全然やらないところがあります。それで水があふれてしまいます。それと、途中に使わなくなった水門の上げ下げをした鉄の棒が取り払われなくて残っています。その鉄棒にごみがかからみついて、流れを悪くしてします。また、大きな工場が進出してきて、広い敷地からの排水も大川に流れ込みます。それでたびたび大水になっています。これを改善していただきたいのです。区間は筑西市松原橋より上流へ筑西市内淀橋付近まであたりを、改良していただきたいのです。筑西市長様のお力をお願いします。
291	もっとよい町にして下さい。私は2人弟と2人ですんでいます。下館駅前について友だちができ、その友人にあたり買い物したりしています。私は独身で、早くおきて仕事についています。下館の祭、よくして下さい。
295	中心市街地以外の活性化に、力を注いでほしい。
298	障害(精神)を持つ子の就労で困っています。担当の方も忙しく、なかなか対応できないようです。相談できる方を増やして頂きたいです。もっと働く所が、増えないのでしょうか。子供の能力を生かせる仕事に、就かせてやりたいです。
302	このアンケート調査でどんな小さな部落でも子供達初め我々の生活が豊かな町になる事を願っています。
304	駅前のスピカを市役所だけで使用しているのはいかがなものでしょうか。宇都宮のオリオン通りの様、若い人達がなにか考えてイベントでもりあげるとか学生達を集め音楽会を無料ですか、人を呼びこめる方法を考えて使ってもらいたいと思います。道の駅の様に一階だけでも開いて(日曜日)だけでも野菜など安く農家の人にあげたらいいと思う。一言でいいますと、やる気の無い下館の人たちです。
306	何よりも人口をいか増やすかを考えてまちづくりに取り組んでいただきたい。期待しています
312	若い世代は利便性を一番に考えている。企業誘致も必要だが生活が不便では人口減少対策にはならない。大きな商業施設もなく交通の便も悪いのは致命的。旧下館市以外の地域は不便すぎる。なおかつ古いしきたりなどがあり新しい人が移住する環境ではない。

313	1、大企業の誘致。古川市(旧三和町)に日野自動車古河工場新潟から直接工場に車などがはいる。2、集客がよべる企業。コストコ、現在は北関東道路の高崎ICの近くとつくば。3、専門学校の誘致。総合医学部、薬学部その他近年中にオープンされる市民病院の近く。4、道の駅ができますかその周辺に子供たちに遊ぶミニパーク、小動物園とか日帰り温泉等。
318	私の近所には小さな子がいません。ほとんどの家に家を継ぐ人がいないのです。年頃の男の子がいても結婚していなかったり他の市に住んでいたりで10年後を想像しただけでぞっとします。空き家だらけになってしまいます今のままでは子どもに家を継いで欲しいといえません。安心して子供を生み育てる町づくりが重要だと思います。それには安定した給料をもらえる会社が必要です。少ない給料では自分だけ生活するのが精一杯で結婚する気になれないのでは。後は町をあげても婚活です。結婚したくても出来ない人がたくさんいます。その人たちの手助けをしてあげてほしいのでは。お年寄りだけでは町は活性化しません。高齢者が長生きしてよかったと思えるサービスの充実が必要です。施設に入るも時間がかかるし、高額で家族の負担も大変です。これでは長生きしても良かったと思えないのが現実です。明るい家庭が住みやすい町づくりにつながると思います。みんなで知恵を出し合って住みやすい筑西市にしてください。宜しくお願いします。
320	筑西市が元気になるにはやはり市の中心である下館駅周辺のにぎわいが戻る必要があると考えます。せっかくSLがやってくる下館駅なので、それを活かせる方法を考えて行きたいですね。関鉄の改札の方に小さな空きスペースがあるのでそこを博物館のようにしてみたいはいかがでしょうか。また、市内にあるおいしいお店をめぐってスタンプを集めると素敵なプレゼントが当たるスタンプラリーもいいと思いますよ(話はズレましたが)。
322	市の職員の対応の悪さや知識不足など、あきれている。
323	筑西市は大きな災害もなく大変すみ良いところである。しかし平凡すぎて核となるものがない。休日はつくば市、インターパーク(宇都宮)方面に出かけてしまう。長期的展望にたつて筑西市の目玉を作ることを望む。場しのぎの目玉はいらない。
324	公共の墓地を作って欲しい。
326	下館の昔栄えた面影が無く休日ともなれば自然につくば市等に出かけてしまい、買物にいくなんて考えられない寂しい街になってしまいました。やはり筑西市といったら下館が中心なので早急に若者が集まる活気ある街にしてほしいと望みます。高校も中心地を歩いて通う2つもあるのに電車を待つ間楽しく時間をつぶせる場所も無く、大学卒業したら必ずこの街に帰って暮そうなんて全然考えられない場所です。商店街を活性化するのならぼつぼつではなく一気にやらないと成功できないと思います。駐車場もなさすぎです。活気ある頃取締りが厳しすぎたのも衰退の原因になっていると思います。
327	安心して子供を産み、育てることのできる医療体制。産んでからの保育所、幼稚園、延長保育、休日保育などの体制をきちんとしてほしい。
328	少子高齢化に伴い若者への負担が大きくなってきている。少子化は女性の社会進出に伴い今後増加する事は考えにくい。少子化の子供をせめて地元に残れるように雇用を確保して欲しい。
329	交通事故が多く運転にもう少し気を配るべき、防災無線が聞きにくいのもう少し聞きやすくすべきだと思います。
330	国道50号バイパスが整備されても水戸までは渋滞となるし玉戸～結城までも混雑している。旧50号の横島の方に店が集中している為バイパス利用は少ない。協和地区の国道50号水戸方面に向かってガソリンスタンドキグナス、パチンコ満月があるところを右に入っていく道路がすぐでこぼこして走りにくい。穴があけばそこしかうめない。きれいに走りやすくしてほしい。カーブが危ない。新治駅からきてカスミの方と交差点あぶない。大和方面に行くセブンイレブンの信号明野方面からくと右折レーンがなくて朝は特に曲がれない。右折レーンがあるとよい。大型トラックも通るのであぶない。50号線の五差路の小栗に行く直線の信号が短い。すぐに赤になってしまう。右折レーンがなく3～4回またないといけない。
331	総合病院をつくって頂きたい(優秀な医師の確保も)。
335	公共交通網の整備、中心市街地の活性化に力を入れて欲しい。また、医療福祉施設の充実したまちづくりを実現して欲しい。

336	地区の道路を整備して消防車が入れるようにしてもらいたいです。
339	将来教育に携わる仕事をしたいと思っております。そのため様々なボランティア活動(子供と関わる以外のことにも)をしたいと思っておりますので、ボランティア活動の充実を希望しています。このような貴重な機会をありがとうございました。よろしく願い致します。
344	医療の充実、道路の整備は今の筑西には絶対です。また、小貝川などの自然災害を備えた工事(点検)なども確実にこなして欲しいです(常総市のようになってしまってからではおそいので)。宜しくお願いします。
345	旧協和町のときは健康対策にとっても熱心であったが、筑西市になってからそれが感じられなくなった。企業誘致や道路整備など見える部分だけの印象であるが、一貫性が感じられない。これが正解というのはむずかしい色々な考え方があり人によって意見が違うので全ての人々が納得するのは困難だが、筑西市はこういう街にする、というのを明確にして継続的に進めていくことを望みます。頭の古いおっちゃん達が考えてもしょうがないので色んな世代の意見を参考にすると良いと思う。今後高齢化(高齢の方だけでなく、赤ちゃんやその他身体の弱い方も含めて)に対して医療体制の充実を望みます。やっぱり医療体制が充実しているところ、大きな病院があるところに人が流れていくと思う。県央(水戸)、県南(つくば)のように県西に核となる地域が必要です。筑西市が率先してそれを目指していくことを望みます。
346	既存施設の活用、映画館が閉鎖になったままを活用する(マギー司郎氏)等下館に関係のある人にプロデュースしてもらおう。市内に小貝川が流れている下岡崎の公園東側(山■)に川床(京都にある様な)を作って食事ができる様にする。夏だけでなく冬も利用できる様に。
348	高齢のため基本は金という考えから離れられないのでごめんなさい。金があつてすべてかなえる事が可能だと思うので地元の農業、商業、工業の促進が大切だと思う。
349	コンサートホールがあるといいと思います。
359	とにかくいちはやい中核的病院の建設を。
360	市内イベントのまんねり化の解消(新企画など新しい試みが必要)。JR水戸線の充実(朝、夜の本数増、終電を0時台に追加等)。子育ての充実(中学生までの子ども医療費無料化)。新規起業支援。魅力ある町づくり(他の自治体から訪れたいような町の創生。町なみ、店舗、飲食、イベント)。
363	市でもいろいろの対策をしてくださっている様子ですけれど高齢者になって車を運転できなくなるのが不安です。
366	若い世代の雇用を増やすように働きかけて欲しい。20代、30代、40代の非正社員率はどれくらいか知っていますかそれで結婚できますか。出産できますか。働き盛りの正社員化が進めば月の収入も増え、結婚、出産も増えるはず。そうしたらおのずと人口も増えていくと思います。私は今日本ハムファクトリーで働いています。非正規社員で月収11万位です。昇給は年1回200円程度です。そんな人々があの会社には8~9割います。もちろんほかに行くところがあれば行きたいですが、雇用がありません。あつても倍率が高く、なかなか採用がもらえません。雇用を増やして下さい。
371	私たちの集落では老人会の会がなくて老人の方は家で淋しく毎日を送っている人もいますので市のほうからこの人と思った人に頼んでいただいて老人の人たちが楽しく暮せることを願っています。そう集落が他のものもあります。どうぞ市の方から声をかけてください。本当は区長さんという事でしょうが区長先になってくれる人ではないのでごめんなさい。
375	アンケートにもありますように子育て支援、医療、福祉のサービスの充実がきちんとされれば誰もが住みやすいまちになると思います(生活していくためにはもちろん雇用も大事だと思います)。若い世代の人たちは古い世代の人たちや風習が苦手だと思います。市で新しいニュータウンのような所を用意してあげて低価格で確保できるようにするといいいかなと思います。

378	むかしバスがあったころは活性化がありました。南口にジャスコがなくなり、駅南は死んでいます今私も反省しているのは、外国にお金をかけないで下館がスキだから下館のために人があつまる何かをすればよかったと反省しています。生活保護が、まじめに64歳でも70歳までは働かないと税金がもらえません。はたらけるのに福祉センターでカラオケや1日あそんでくらせる、おなじ一生だらうんだとおもいます。むかしははたらくものくべからずということばがありました。1人の税金10人20人の税金をかけて、生活保護でたべている人おなじ一生だらそのほうがしあわせだとおもいます。今64歳こんどうまれてきたら下館のため何かをしたいです。だんだん下館はしんでいます。もと市長みたいな人間が財産を残しては街の活性化はなくなり、しんどくなります。残念です。
380	子どもが脳性まひです。話すことも歩くことも出来ず車いす生活です。旧下館に住んでいますが肢体不自由な子が通える施設が無く、片道車で30分の施設に通所しています。下館地区にも肢体不自由でも通うことが出来る施設を望みます。
381	筑西市のHPが災害時など必要な時につながらなくなる。もう少しサーバ強化してくれないと意味が無い。放送は風向きによって聞こえない事も多く、確実な情報がすぐに得られないのは困ります。小貝川と五行川の堤防強化もお願いしたい。今や「50年に一度」なんていえない異常気象です。出来ること今のうちにやりましょう。
382	長年すんでいますので愛着がありますが、魅力は感じられません。ただたださびれていく我が郷土、さびしい限りです。つくば市に移住する人も増えていますので、自分もおもってしまいます。住み良い街づくりにより一層のご尽力を期待しています。宜しくお願いします。
384	空き家、店舗の活用と住宅取得の支援を結びつけて考えるのはどうでしょうか。住宅(空き家)を借りたい人、貸したい人は多いはずです。行政が仲立ちをして両者を結びつけ、貸し借りを容易に、割安にできれば防犯、防災上も空き家が減ることにつながり望ましいことと思います。
386	子供に関わる費用(学校その他)を負担。母親に仕事をさせない。
387	大型ショッピングセンター等が無く、毎日の買い物は良いのですが、休日などは他県、他市に行くしかないのが筑西市にぜひ大型ショッピングセンターを招致して下さい。市道には道の端に雑草が生い茂り道幅が狭くなり車どうしのすれちがいなどが大変です。自然がたくさんあるのは良いのですが、夏場は草刈をして下さい。防災の放送が外に出ても何をいっているのかわかりません、何とかありませんか(下川島地区です)。
390	国道50号の整備ほか。結城方面～桜川市方面までの2車線化。国道294号の高速道路化。鉄道交通網の整備充実。水戸線の複線化。下館駅周辺地域の活性化。駅南地域、商業・レジャー地域として再開発。駅北地域、公共施設他を集約、文化地域とする。
392	今後の筑西市の方向性。教育行政の充実(人材の育。学校の効率化。特色の出し方)。県西中心都市として他市との連携(下館地区の特色、協和地区の特色、明野地区の特色、関城地区の特色。プラス総合的特色プラス他市の特色)。地域活性化(交通網の整備。文化都市の育成。スポーツの進行、施設の充実)をはかる。
393	乳幼児の保育サービスを充実して欲しい。なかなか保育園に入れてもらえず仕事にいけない。困っています
395	市役所職員の対応の悪さ(市民を下に見ている様に感じる態度。特に本庁舎職員)。下館駅前について昔の様なにぎわいが戻って欲しい。買物行くにも筑西市でなく、小山、下妻、上三川などに行く人が多い。
400	情報無線の使い方をもう少し工夫して欲しい。今回の洪水でつくづく感じた。必要な情報がえられなかった。
404	価値ある様な古い建物を上手に利用して欲しい。
412	仕事をしたいから保育園に預けたいのに仕事をしているか、仕事をする予定の人じゃないと入れないのはどうかと思います。仕事をはじめたらすぐに預かってくれるとか就活する時に子供を見られる施設とかサービスがあればうれしいです。それと病気になると仕事を休まないといけなくて、それが長く掛かる病気などは職場にも迷惑をかけているので申し訳ないと思うし、収入も減るのに保育料や生活費は変わらないとでもじゃないけどお金にも心にも余裕がなくて、二人目、三人目とは思えません。おじいちゃんおばあちゃんに手伝ってもらえる環境に無く、困っている人へもう少し手をかしていただきたいです。

415	今は子育ての真最中なので子育て支援や教育のことに目が向きますが、ゆくゆくは介護や医療の重要性も感じるようになると思います。今現在筑西市に住み続けるかどうかの基準になるのは教育です。子供の進学に合わせてより高い教育を求めて他の市町に移り住むことも選択肢の一つです。市内で質の高い教育を受けられるようになる(下館一高がスーパーサイエンスハイスクールになるなど)か、または近隣の市の高校への通学の手段があれば転居は考えないと思います。筑西市の教育のまちとして繁栄させる手段は色々あると思います。例えば放課後の空き教室を利用して英語教室を開いたり、大学の留学生と英語での交流パーティーを開いたりすることです。働く母にとって習い事の送迎は負担です。空き教室を使ってくれば助かります。筑西市を観光のまちにすることも良いと思います。都内の親戚は、この田園風景を求めて訪ねてきます。のどかな風景だけでも十分な観光資源だと思います。加えて何かひとつ、アミューズメントの要素(アウトレット、田植え体験、くだもの狩りなど)があれば良いと思います。安価な宿泊施設やレンタカー等の移動手段もあれば良いと思います。できれば筑西市にすみ続けたいので良いまちになることを願っています。
416	新庁舎へ移動に伴い、便利で住みやすい筑西市になってください。
420	予期せぬ自然災害が多いので避難所の整備が大切だと思います。下館駅前を中心に筑西市の特色をだしもっと活気のある町になって欲しい。
424	救急医療を充実して欲しい。「筑西市出身」ということをほこりに思えるような街づくりをしてほしい。
430	母子家庭で娘が現在高校2年です。住居は民間アパートです。結婚後はずっと派遣で働いています。ずっと正社員を求めています、特に下館や県西地区の求人が少ないです。資格を取りスキルアップをして少しでも早く正社員で働けるよう求人を見ているのですが、とにかくお給料が安く、派遣社員から抜け出せません。年齢だけでなく働きたいと意欲がある40代女性の働ける町づくりを希望します。
431	防災無線がいつもといっていいくらい聞き取りにくくまっています。私ばかりでなく近所の人たちもいつも道路に出てきては今何ていっていた、など今度TELするなど言っている人もいるけれど、誰もしていないようです。みんなに聞き取れるようにお願いします。
432	定年後の働く場がたくさんあるとうれしいです。高齢者施設の拡大。若い人が安心して子育て出来る環境。
434	子供達が安全に遊べるよう公園などの防犯等改善して欲しいです。小学校下校時、地域の方々に協力していただき安全パトロールをしていただきたいです。太田小付近はたくさんの方々のパトロールの方々がいらっやいます。関本中十字路の空きビル最上階の窓ガラス割れ、何度か学校、地域の方々に伝えましたが改善されずそのままの状態です。子供達、地域の方々も通る場所なので市の方々にも確認していただきたいです(坂入ビル)。日に日に割れガラスが落ちて穴が大きくなっています
437	この地に暮らして40数年、いつの間にか高齢者と呼ばれる歳になってしまいました。そしてご近所は皆同じ様です。魅力ある町づくりはやはり若い人たちの流出を防ぐことが第一なのだろうと思います。そしてその第一条件は働く場所があるという事ではないでしょうか。そしてまだまだ働ける高齢者の活用だろうと思います。それは労働＝報酬をとまなっているという点も、そして元気な高齢者は人の役にもたちたいと思っています。
440	若い人が働く場がない為大学入学と同時に都会に出て行ってしまおうので、雇用の場を確保する事が大事だと思う。また大型商業施設がない為市外に買物、レジャーなど出かけて地元にはお金が落ちないので、大型商業施設があれば良いと思う。例えば道の駅を作るのであれば隣接してそこに病院、レジャー施設、温泉、郵便局、美容院、薬局、銀行、教育施設、スーパー、おしゃべりバーなど(都市のコンパクト化)して、無料でなくても巡回バスを走らせ、一日中その中で楽しめるような場所があればいいと思う。高齢化が進む今後を考えれば一ヶ所に行けば用事が済んでしまえば高齢者の方も助かるのではないかと思います。道の駅を作る計画があるようですが、ただ野菜(地元の)他を置く、飲食する場だけでは他と同じではつまらないと思うので、全国から注目されるような道の駅をつくってほしいと思います。下館駅北口～50号まできれいな街並みですが、なぜもっと考えなかったのでしょうか。例えば金沢の東茶屋とか武家屋敷のような建物で統一させた街並みにするとか、他から人を呼ぶ方法が多数にあったと思うのですが(市民の協力も大変かと思うのですが、夏祭りの数日間、稲荷町がにぎわうので、年中他にも下館に来てもらえる何かを考えれば良いと思う)。駅前通りは歩く人も少なくさみしい限りです。

442	市内の50号バイパス道路沿いの開発ではショッピングモール等の誘致が考えられるが、既存の商店街への配慮も必要であり安易に実現できるものではない。よって企業の誘致が挙げられるが、企業にとって魅力的な要素があるとも思えず。ターゲットを絞ったアピール活動が必要になると思う。9/10の洪水被害ではメール配信サービスにて5度の配信があったが、大雨による配信であった為、市内を流れる河川の水位情報なども配信したらよかったのではないか。
444	筑西には今年の4月より仕事の関係で転入してきました。4つの町村を合併させたこともあり、つかみどころがないというのが第一印象です。農業や工業が栄えている様子が見受けられますが、商業や医療はいまひとつといったところでしょうか。今筑西に限らずとも少子高齢化にともなう課題は多いですね。しかし、色々な所にお金をかけて充実させても住民自体の意識が変わらねばその場しのぎの施策になります。生きる能力と生きる力は心から出てくるのではないのでしょうか。この根本の改革なくして充実した生活はありえません。たとえ立派な家があり車があり良い服を着て、世の中が「良い」といわれる全てをそろえたとしても家族がいがみ合いケンカが絶えない生活は平和ではありません。私の住んでいる伊讚美近くの玉戸は未だに空き缶やペットボトルが平気で捨てられ、コンビニの駐車場は車の窓から平気でゴミを捨てていく若者がいます。朝早くからバイクの轟音がひびく所。須藤市長様、毎日のお働き、大変お疲れ様です。感謝しております。今後の新しい筑西の変革に期待しております。見えているものの充実勝って、見えないものの充実につきると思います。字がきたなく申し訳ありません。
445	下館駅前通り(稲荷町)を見ても人が歩いていない。せっかく良い街になっても人が寄らないのは魅力がないということでしょう。他市、他県からも足を運んでくれるような街作りをしていただきたいです。高齢になり運転はやめたいのですが、病院へ買物に行くのがとても不便でこのまま続けていくことになるでしょう。もっと気軽にコミュニティバスを循環させるとかデマンドタクシーを利用(どこでも止まってくれる)出来ると良いと思います。茨城県にしても筑西市にしてもPRをもっとやった方が良いのでは。
446	筑西市に在住し、約5ヶ月となりました。今まで水戸市に住んでいたためか、交通の便に不便さを感じたり買物も私が望むものはつくば市か水戸に出ないと購入できないなどのちょっとしためんどくささを感じています。しかし、とても住みやすく、自然の空気がよいところが好きです。特に筑波山のながめは圧巻です。住めば都という言葉があるように、少しずつ道もわかり、日を追うごとに住みやすくなっています。今後も高齢者、未来を担う子供達を大切にしまちづくりを期待しています。お世話になります。
450	まちづくり。そのお金(税金)はどこからでてるのでしょうか。市長の給料、役所の給料はどこからですか。
452	筑西市は病院が少ない(少なすぎる)。他の市に行かないと行けないことがあって通院するのに遠くて大変。これから高齢者が多くなってくるのもっと病院をふやしてほしい。
453	全般的に道路関係が悪いです。市内ばかり良くしても人々は集まりません。もっと他の場所にも目を向けて改善して頂きたい。
457	とりあえず2つほど提案させていただきます。1つはボランティアの活動をより効果的に又拡大させる。ボランティア活動も種々沢山あると思いますが、市の指導のもとにNPO組織として全体を把握しより活動しやすいものにしていくといいと思います。近隣では確か鹿沼市がそれを実施して効果を上げていると聞きました。ぜひ参考にし、筑西市でも実施してみたいと思います。ボランティアの活用は人件費の節約ばかりではなく、市の活性化にもつながる重要なことになると思います。2つ目は人材育成についてです。常総市の例でも解る様に、これからは市の行政担当者の専門性が問われると思います。現在の職員の中からはやる気のある有能で将来性のある人材を社会人対象の大学等の教育機関に体験留学(国内のみ)知識・技術などの研鑽を積んでほしいと思います。近くでは宇都宮大学にその様な受け入れ機関があると聞いております。市の予算と検討し、年に1名でも2名でも出来る範囲でぜひとも実施していただきたい。即効果はあられないでしょうが、必ず大きな成果をもたらすこと信じて疑いなし。
458	交通の整備(市内バス、他市と結ぶ交通バスや鉄道)、下館駅南口の開発、文化活動の充実を目ざして欲しい。
460	市会議員の人が朝などに交差点でバカヅラして手をふっている姿を見かけますが、議員の仕事と何の関係があるのでしょうかただの人気集め、次回の選挙での票集めにしか思えないのですが。見苦しいです。おやめ下さい。
462	筑西市の良い場所に大きな道の駅など作ったのが良いと思う。
465	どの提案、どの問題でも役人の上の方だけで決議をして私達下の人たちには何もわからず対応の仕方が悪い。

466	市役所がスピカビルに移動する事が決定しました。駐車場についておたずねします。現在、特に5F、6Fは殆ど役所の職員と公用車で使用されていて個人が利用する場所が殆どありません。それで不自由している人が大勢います。スポーツクラブがあるので。市役所が全面的にスピカビルに移った場合駐車場はどうなるのでしょうか。一般の人がますます利用できなくなります。今でも公用車は平面駐車場を利用すべきではないでしょうか。
467	安定した雇用があることで、若い人も地元に残って生活できるのではないのでしょうか。高齢者にとっては移動手段の確保が大切です。デマンドタクシーはありがたいサービスです。より広い地域までいけると助かります。
470	マタニティクラスなどで出産までの事は学べたが、出産後の子供の危険についても実践をふまえて行なって欲しい。本だけでは分からない。実際に第一子目の初めての病気やケガについて、どこまでどういう判断で良いのか分からず常に不安である。もしもの時に冷静な対応ができる自信もない。もしもの時に備えられるような講座を行なって欲しい。TVでは行なっている市があると見たことがあり、子育てに力を入れていると感じた防災筑西のアナウンスがうるさすぎて子育て中の家庭に影響はないのでしょうか。子供がやっと寝た時のあの音量、毎回起きています仕方のない事ですがもう少し何か考えて欲しいです。また、重要性がわかりにくいです。聞きなれてしまいいつも聞き流してしまいます。メリハリをつけるや音のメロディに関して工夫をしてみてください。
474	コミュニティバスを走らせて欲しい。防災無線、台風で警報がずっと出ていても全く聞こえてこなかった。このような時に一番必要なのは。都心のへのアクセス、高速バス。福祉タクシーの充実。
475	筑西市になってから、旧下館以外の道路交通網の整備や市道の整備(特に交通量の多い県道15号の歩道)が全く出来ておらず、小・中・高生の通学が危険である。合併前からの課題と認識するが、しかし下館駅北口の市街地は明野、関城、協和と比べ資本を投入していると思われる。せめて上記の15号ぞいの歩道(左右両側)ぐらいはなんとかならないものですか(その割に税金はかなり増えましたが)。それから市庁舎は上記3町(旧)の利便性を最大限考慮し、駅南に移動できないものでしょうか。予算の問題もあるのですがすぐには困難である事は認識しますが、歩道の整備は住みやすい街づくりとして不可欠ですので、検討して下さい。宜しくお願いします。
478	高齢者が一日遊べる場所づくり。スポーツ施設、温泉、バーベキュー、井の頭公園並みの公園づくり、常総市営並みの釣堀づくり。
480	市民税が高い。仕事が出来ない市役所員が多く、その人たちに私たちの汗水流して働いて、高い市民税が給料となっているのはいかがなものか。仕事が出来ない人に払うなら市民税を安くして下さい。市民病院は入院の受け入れも満足に出来ず、機能を果たしてないのに私たちの市民税がその職員や病院運営に使われているのは不愉快そこに使うのであれば、その他の宮田病院、協和中央等のバックアップに使うなどした方が有効だ。少しお金の使い方を考え直して欲しい。市役所員は給料も良く裕福な生活を送っている為、市民の生活を考えてもらえてるのが残念である。
481	老人福祉関係について、現在の福祉上、施設使用に関して施設など利用きびしく通うことかなわない人いる現状の中にまだ大丈夫という人など通っている人もいと聞きますが、老老介護の中悩んで最低生活の中暮している人の事調査し、もう一度見直し見てくださるようお願いいたします。中には行きたくても行けずにいる人、通うことのむずかしさ等もあると思います。家族がいなく、悩む人も多いと考えております。そんな中、サービスを受けているにもかかわらず、畑行動できて動ける人もいますよね。他言無用ですよね。こまりますから。
483	下館の50号バイパスがなぜ栃木寄りの北川なのか。もっと南側でなければ筑西市(明野など)のためにならない。つくばなどはつくバスなどがあるのに筑西市にはないのか。
485	企業を積極的に誘致して、就労の安定化を図る。この施策を充実しないと田舎地はつぶれてしまう。保育所、幼稚園の充実を図る。特に親切的な行政サービスを望む。通園バスには遠近に関係なく来車させる。病院、医療の安定化。
491	市、職員の削減して欲しい。役所の人への対応がざつ。
492	概ね安定した街です。
495	市の活性化には若い人がいきいきと働ける職場を多くつくるのが大切で、それには自前でなく新たに企業を誘致する方が良くと思います。さらに若い人が安心して子供を産み、育てることができる環境(医療体制と教育機関)の充実を図ることが何より大切だと思います。
496	旧市内は細井裏道等が多く、暗い場所がほとんどです。防犯上、外灯が少なく街自体が活気の無い印象を受けます。メイン通り(駅前)だけでなく、各町内に外灯を多く設置して頂きたい。歩くのも不安ですし、明るくなっていれば防犯にもなるかと思えます。ご検討いただけたらうれしいです。宜しくお願いします。

498	県西地区の中心になるように考えてください。
499	今現在我が家では入院等の大きな病気の時はつくば市の大手病院にお世話になっています。何故か筑西市内には入院等信用できる総合病院がない為つくば市まで通院しなくてはいけないのが現状である。
500	太陽光パネル設置による自然破壊が気になる。防災無線の鮮明化を希望(聞き取りづらい)。全保育園、幼稚園の地区外へのバス送迎希望(公社共々)。
501	8月末から9月上旬に明野地区ではひまわりフェスティバルが行なわれましたが、テレビ放映の次の日にはとても沢山の人が来てくれました。大勢の人を呼び込むのにはテレビはとても大変な効果があることを実感いたしました。ひまわりと筑波山がとても良く皆さんカメラを構え、また5本300円で売る切花がとても好評でした。筑西市に人を呼び込むことが大切ではないかと思えます。
502	筑西市になってから昔の様な小単位の行事がほとんど無くなり、コミにケーションを取る場が無いので、活性化が図れないので地区別の行事で復活してもらいたい。
503	大型商店(イオン)が必要であると思えます。土・日はよく買物に行きますが、残念ながら市内にないので下妻やつくばへ行ってしまう。昔は駅前稲荷町通りがにぎわっていましたが、今は淋しいかぎりです。ぜひ下妻やつくばに負けないような大型店を期待しています。医療の充実をお願いします。高度な医療設備の整った病院が市内に出来ると安心して生活できると思えます。家族の者は手術などの大きな病気になると栃木県の自治医大に行きます。同じようなレベルの病院があると街の活性化につながると思えます。アルテリオ周辺の駐車場が少ない。広い駐車場がもっとほしいで買物をする人が増えるのではと思えます(スピカからは遠いので)。きらりのような(道の駅)のような場所がもっとあると良いと思えます。新鮮野菜、茨城県のまた筑西市の特産物をもっとアピールするとよいと思えます(ネット利用で)。私もよく二の宮の道の駅で苺を買いますが、いつも多くの人がいいます。苺のジェラード(アイス)は最高。そのようなものも作ってはどうか。
506	田・畑を守りながら道路沿いに家を建てられるようにして欲しい。ぼくは次男なので畑があってもそこに家を建てるのはいかなもの、と思う。離れているだからみんな他市に移ってしまう。自分家の畑をどこかと交換して道路のそば、近くに家があらばと思う。防犯効果にもなると思う。
508	高齢者以外の健康も推進して下さい。
509	地面はあるように思える。理想的な町を外国に求め(モデル)徹底して真似をする。新しい家は今有る家も赤い屋根(デザイン、色はモデルが青ならば青で良い)デザイン料は払わない(オリンピックのポスターのトラブルの反対)が良い。その町、都市の了解を得て、公用車、役場、消防署、市の職員の勤務時間など給与体系も含め、自分達での思考をとめ、ガードレールの色、植栽、自然も真似をキッチンと何年かで実施。反対者は出て行ってもらい、インターネットで住民を集める。自分らで(日本風)考えない。考えて実行して、今の街が何年かかってできているのか。この町に政治家はいないと思ったほうが良い。利用しても、門はあけるべし。自分が夢をみなくて誰がついてくるのでしょうか。
513	結城市は50号線沿いにいろいろな店がありとても買物しやすいです。それに比べると筑西市はあちこちに点在し、大きなデパートがあるわけでもなく市内で買物をするのはとても面倒くさいと感じます。どうしても結城・小山方面へ足が向いてしまいます。将来は買物難民になるかも不安。もっと便利な町へ移りたいと思うこともあります。行政の対応にもどちらかという不満が多いです。質問に対しても親切な方もいらっしゃいますが、上から目線の方もおり、嫌な感じを受けることがありました。市民が相談しやすい住みやすい町であつたらうれしいです。
516	子供から大人までが楽しく暮せるようにしてほしい。
517	今年の夏、県西公園へ行きましたが、プールの水が出ていませんでしたこのまま直さずにするのでしょうか。そういう小さいところから見直さないと、子育てを支援とかいえないと思えます。私は2児の母で、今パート中です。3人目も出産はかのような年ですが、収入を考えるとできません。やっぱり教育費などいろいろ子育て中の家庭の支援、サービスが必要と思えます。
518	毎年お祭りに行っていますが館組の方がかたをゆらせてあるいている姿はみたくありません。組の方がおおいようでこわいです。休日夜の医療がまったくつかえません。なのでつくばへ行くしかありません。なんとかしてほしい。
519	このような調査は貴重なことと思う。

520	若者が集まる施策として学校施設(大学、短大、専門学校など)の誘致や魅力ある商業施設や個性的な店舗の誘致又は開設を目指して欲しいです。
521	若者には雇用を確保し高齢者には医療供給の体制の確保が必要だと思います。少子化高齢化も大きな現象ですが、となり近所のおつきあいも希薄になっているような気がします。生活様式も昔とちがい個人的になっていますのでしかたのないこととは思いますが、せめて自治会の班内で助け合いができ、絆を深めることができるならばあたたかい安心した地域環境ができあがるのではないのでしょうか。
522	税金等が決して多くない中、様々な取り組みをされていてありがたく思っています。地方自治体だけでなく、非営利組織による地域コミュニティの活動は多様で安心して生活できている事に感謝します。問10の評価が低くなってしまいましたが、経済不振や立地条件によりインセンティブが少ないと感じている事が原因です。行政だけで何とか、というよりは、広範囲の協力を得て善処していただきたく願います。組織(形)だけの協働、参画でなく、核心に迫る施策を展開して欲しいです。ピーバシーの数値だけにとらわれず市民の声を広く取り入れて反映してほしいです。庁舎外(小中学校用務員、体育館など)の職員の対応が気になります。一番市民と接する機会が多いと思います。適切に異動を行ったり研修を設けるなどしてほしいです。ほんの一部の行動で行政すべての評価が落ちることを不満に感じます。
523	町づくりのはなしではなく、筑西市の車の運転手のマナーが非常に悪い。すれ違いによるあいさつは少ないし、方向指示器を出さず車多し。いまだにいなかつの集団か。しかし若い人たちは標準語をしゃべります。まず行政の改革からはじめよう。市役所は職員が多すぎるよ。一般の企業では大変です。まず市役所内から改革して下さい。
524	医療をもっと強化した方がよいと思います。病院が少なく緊急の時等なかなか受け入れてくれないのが多いです。最低賃金が高いのと介護の現場でも最低賃金の時給のところがあり、あとの手当がない職場があります。もう少し考えないとこれからの時代は高齢者が増えるので考えて欲しい。生活保護の方が多様な気がします。本当に生活に困った方は仕方ないのですけれど、私たちの税金なのでパチンコにいったりなどをする方には払ってもらいたくないですね。市役所の方は何をしていますのですか。他の県の方が言っていました筑西市は税金が高い、国民保険が高い、収入が少ないし働くところも少ない。合併しないほうがよかったなどの言葉を聞きました。税金等の支払いの請求はすぐ来るのに、市から払う物は3ヶ月してからしか入ってこないなど。良いまちづくりをしたいのは皆さんと同じで、あまりにも市民のことを考えてないような気がします。昔よりは市役所の方に行けるようになりましたけど、できるだけ市役所には足を運びたくないです。たくさんいやな思いしましたから。
528	結婚して筑西市に住みはじめましたが、車がないと不便というのが正直一番ありました。個人的には将来もずっとこの市、そして関城で住んでいきたいですが、これからの交通整備などで車を自分で出さなくてよい方向になっていただけたら自分自身の将来も子供の将来も安心して考えていけるなと思います。現在須藤市長になってから、子育てなどでは少しずつ変化を感じ、筑西市が変わっていくのではないかと思います。期待もしています。筑西市は合併して大きな市に変わったことは存じていますが下館中心の活動が多く感じるところもあります。でも色々他の地域も感じるところもあります。一個人の意見ですが、緑豊でこの自然がある関城や明野の方にもすこしでも目を向けていただけたらなあと思います。地域活性化に向けてのお手伝いできる事があれば少しでも手伝おうと思っています。
530	今年出産しましたが、子どもが体調をくずした時に(特に夜間)みてもらえる所が近くに無いことが不安です。また今年保育園に入園させた友人に聞くと「1歳児は1人しかいないから5時に迎えに来てください」と言われていると聞いていました。しかし、仕事は5時まで。どうやっていくのでしょうか。子供を持つ親は働くなどということでしょうか。私は仕事にやりがいもありますし、以前と同様にバリバリ働きたいと思っています。ですが、このような話をきくと両立は難しいかなと思います。2人目も欲しいですがこの状況では無理だと思います。貴重な時間(子どもが寝ている)を使って書いているのでぜひ役立てていただきたいです。大変だと思いますが期待していますのでがんばって下さい。
531	文化的な施設が欲しい(結城のアクロス程度の)。平塚の市総合運動公園をもっと充実させて欲しい。体育館だけではなく子供の遊び施設を造るとか。
532	認知症者の支援が充実した街作りをしてほしい。
533	いつもいつも歩く近くの道路がでこぼこのない良い道であって欲しい。防犯灯など明るい道路であって欲しい。買物等楽しめる大きなショッピングセンターがあったら良い。道の駅も早くできたら良いと思う。年齢的に健康を保持できる場所が直近にあったら良い。
537	住民の希望を聞くことは悪くは無いが、要望がするが、ルール、マナーを心得ない者が増える傾向がある。従来よりは市のスタッフも揃いつつあると思うので自信を持って市政を行なって欲しい。

538	不正な人事採用を止めること。
540	国道50線の片側一車線道路により通勤時の渋滞により門井地区5差路や50号バイパスから川島方面への(特に玉戸)渋滞で時間がかかっている。50号バイパスを結城の先まで延長し、スムーズに通勤できるようにして欲しい。群馬県の50号は立体交差になっているので車がスムーズに流れる。今後益々高齢者が増え(H27.9時点の筑西市の50%は50歳以上)る。高齢者でも就業可能な人はいるので働ける会社を誘致して筑西市を活性化させて欲しい。求人広告をチェックすると60歳以上の人の雇用は難しいのが現状。
545	市内には核になりうる大型商業施設がない。周囲から人が集まってくるような施策があれば考えて欲しい。
546	市長を変える。
547	年金生活の身では国民保険料もとても高くてこまっております。筑西市の町づくりの前に年金は引き下げ、保険料は高い。ましてこれから消費税が高くなり、以前よりもっと生活がくるしくなっていくのにまちづくりは考えられません。
548	町の中にたくさんの空き家があります。市外からの転入を促すためにも安い家賃で貸すとか売却してもらおうとか、市が要請してもよいのでは。
549	企業誘致→人口増加→市の収入増加につながる。あいている農地→どうせ農業にはつかわないであろう→別の事業や住宅を立てることがスムーズにいかない。農地でも場所や周りとの状況で判断すべき。ぽつんと農地があっても使う人いないでしょー。子供を増やしたいのに低賃金、特別な市からの対策も無い。保育園になかなか入れない。少子化なのになぜあいていない。働く女性が増えたのだから→男性の給料が少ないから働かしくない。観光資源が全く無い。他県からの収入が入ってこない。ドラマの撮影をしているけど、有名なドラマでない有名な役者にかける。撮影していても様子を見るができない。使用された場合をめぐるほどドラマがヒットしていない。
553	防災スピーカーの話方ぜんぜんだめ。もっとスムーズな話し方を考えて欲しい。何を話しているかわからなくなる。財政状況をもって明確化してほしい。目標と結果を明確にPRしてほしい。環境整備がなっていない。毎年連絡して整備してほしい連絡に対し、一時しのぎばかり。基本業務ができていない(定着していない)。市は何をやりたいのか基本が見えない。PRがぜんぜんたりない。もっと市民の実態を生活面など明らかにしてほしい。地域の活性化が不明確。市の職員が多すぎる。もっと活性化、効率化。良く働きがわからない。
554	道路に出ている枝など行政の方で強制的に伐採してほしい。迷惑している人たちが大勢いるので中に入っている道なども調べて欲しい。細い道で困っているところは積極的に直して欲しい。車が一台通れるか通れないかの状態で本当に困っている人がいます。
556	農業の活性化。若い人たちが新しい農業(米以外で)をできる様に、また、大手企業が進出し雑草地を少なくするような(米以外で)農業、更に人材育成。なぜ米以外か。米があまり美味しくない。水のせいではないかと思う。
565	交通。医者等に行く交通がとても不便で困る。
567	運氣、活気のあるところに人は集まる。街の賑わいは一重に街全体が活気に溢れる下地創りをどう創成し育てていくか、中・長期的視野にたつて策を講じなければ成就する事は難しい。時代の流れが将来どう変わっていくのか、過去の街の歴史を振り返って、かつて街がにぎわっていた時代背景、衰退にいたった要素及び時代の流れなどを検証し、学び、今後の街造りを策定する時の参考とすることが肝要であろうと考える。かつてはデパート形態の大型店舗の誘致が街を活性化するとのおもひから何処の街も我先にと誘致に走り、結果として大型店舗に消費者を取られ街中の個人店舗は衰退を余儀なくされ拳句の果てに誘致した大型店は採算が合わぬと思えば撤退し苦渋の想いをしてきたのが誘致に踊った各々の街であった。地元を根を張る地生えの商店を育成するには行政の適切な指導も必要であるが、事業者自身が消費者たる客といかに接してお互いが信頼と各々の立場での満足度を満たしていくかが商売人の心掛けであり、この心配りこそ消費者の自尊心を満足させる要素である。互いの心が通い合える店々が増えれば必ず消費者は戻る。
568	筑西市は人をあつめてもよおしものがたりません。人をあつめて色々なことをするとよいと思います。
569	市議員の一部の人は態度がでかい。一般市民の意見もきいてほしい。仕事をしないなら立候補しないでほしい。税金の無駄です。

572	救急医療が整っていないのでケガや事故にあったら心配です。病院が少ないので休日でも救急で対応してくれる所を増やして欲しいです。
580	すごく住みやすいまちで、都内へ行くにも便利だし自然もいっぱいありおだやかなまちなのに服を買うところもなくなり、なんか人が集まらないまちになってしまったようなもったいない気がします。今共働きの家庭が多くなって、仕事と家庭の両立をしようと思うと、土・日に子供をあずけられたり、時間ももう少しおそくまでやっているとありがたいと思います。それから防災筑西の放送ですが、よくきこえない(風の向きや犬がほえる為)ので、お知らせできたら良い。特に緊急時、災害時。子供を遊ばせるところもあるショッピングモールがあると良い(夏は暑すぎる、強風が吹く)外で遊ぶことも少ないため室内ジャングルジム。
582	50号線の渋滞がひどいので結城のように2車線にして欲しい。
584	他の市町村に比べ住民税が高いと思う。高額、若しくは納税額に対して提供している行政サービスを受けやすくする等してもらえると「問16」のように感じない。例えば使用する、しないは別として「あけの元気館」の優待券や上下水道料金の割引等。ほんの少しでも他の市町村とは違うところを出せば住んでいて良かったと思えます。月5万円納税しても月1万円の納税者と変わらない行政サービスだと思うと私の世代だと土地に対して執着心もないので転出も考えています市民が仕事や子育て、生活を生き活きと出来るすてきな街づくりをお願い申し上げます。
585	協和町はなにごとあとまわして道路、下水なにごとあとまわしてこまっています。
586	学童保育が現在小学3年生までになっておりますので子供の安全性とかを考えて小6までの延長を市として検討して頂きたいです。桜川市では全ての学童がH27年4月から小6まで延長になっております。
591	最近出産したのですが、医療費や定期的に打つ予防接種の費用が高いのももう少し負担して欲しい。若い世代の子育てのバックアップの強化宜しくお願いします。
593	行政のコスト削減をしてほしい。
594	防災、防犯交通安全に皆で取り組む安全な町。特に子供達の登下校時の安全確保、地域ボランティアの育成。外路灯の整備等進めて欲しい。
595	若い人、高齢者が働ける場をもっと増やして欲しい。事故を防ぐための道路整備を願います。
596	税を使った分だけの見返りが求められるだけの魅力をもたせてほしい。時が止まっている感じがする。お店やレジャーが充実していても、この息苦しさから一時でも離れたいのでよそに行くと思います。
598	日常生活で苦勞する事はあまりありません。しかし、子供の遠足、旅行、食事会、同窓会といった特別なイベントに必要な服や場所(会場)も筑西では手に入りません。市外、県外へ出ることになります。我が家には大学生の娘がいますが、はたして就職先はあるのだろうかと不安になります。高学歴を得ても生かす企業がどれだけあるか。安心して暮せるという事は孫、子の代まで続かないと意味がないと思います。30年前に大きな水害を経験し、今週災害を身近に目の当たりにしました。筑西市の防災、住民の避難誘導など市として取り組んでいる実感がありません。職員の技量は大丈夫でしょうか。これからも永く住み続けることになるかと思えます。よりよいまち、住民本位のまちに生まれかわりますよう祈念します。
600	筑西市になってから防災筑西の音声が全く聞き取れない。商業施設がない。
604	自分は今つくば方面の医院に通院しています。早く近くにつくば市に負けない病院を作ってください。
607	自然豊かで静かな生活は楽しいですが、老人だけの家族が多く、地域の生活に不安を感じる。若い人、子供の声をたくさん聞けることが必要です。それには雇用の確保、安心して生活できる環境が必要です。これからの活躍を期待しています。
608	20才以上～50才代の方が記入された方が、より参考になると思います。
609	税金の適切な使い道。協和支所の駐車場に非常に長い年月を費やしています。公共事業でなければこうはならないのでは。ムダのない税金の使い方を検討していただきたいと思います。市職員の適切な配置や、人員削減も必要ではないでしょうか。

612	筑西市がシャッター街になり、活気がなく、国道50号線も飲食店も長続きしない。病院も充実していない。年若い感じる不便さも多々ある。今は車で買い物に行けるが、10年後不便を感じる。その時どうするか考えてほしいと思います。
616	防災無線は以前よりは良くなったが、まだ聞き取りにくい。道路に覆いかぶさるようになっている「木」を整備して欲しい。家庭ごみ集積所を作る。
617	車道から歩道に移る時、バリアフリーにする。高い所は15cmに及ぶ箇所がある。例として、コモドヴィータ付近は簡単なコンクリートでテーパーになっている。道路のへこみ等、車、人が通る時つまずくので危険である。補修できないものか。
621	ちっくんスーパープレミアム商品券の第一次販売の時に、取扱店が発表されていなかったの、購入を考えましたが、締切りになってしまいました。桜川市は発表されたようです。昔は下館駅の周辺にジャスコやスピカ等ありましたが、今は無いので車で1時間位出かけなければ買い物できません。急な買い物の時に困ります。
623	筑西市で3人の子供を育て、社会に送り出しましたが、やはり健康面で深い検査をしなければならない場合は、真岡の芳賀日赤か、自治医大へという事になり、市内で安心して入院や高度な検査ができればと考えた事がありました。
626	高齢者が自家用車でなく、自由に歩ける交通網が便利になれば良い。デマンドタクシーは利用しづらく、不満が多い。近くにお店がなく、他市へ買い物に行かざるを得ない。
635	50号玉戸～川島間の早期整備。県道市道の歩道整備。
636	市議会議員の定数削減。公共施設の使用料の見直し。新中核病院は現在の市民病院の場所に建設してほしい。JR玉戸駅を利用できる。早急に市民会館を建設し、芸能関係等に活用する。
637	30年ほど前に県外より転入してきました。もう少し町が発展すると思っていましたが、当初よりさびれています。魅力あるうんぬんより、市民が暮らしやすい事を優先すべきです。商業、公共、病院など、町に分散しすぎです。年をとり運転できなくなる時を想定して、町づくりを進めるべきです。公共交通をもっとどうにかしてほしいです。
639	住民不在の行政に思えてなりません。将来皆が住んで良かったと思える市にしてもらいたい。市職員の教育も充実してもらいたい。窓口に行ってもなぜか冷たく感じる。地方公務員だから偉いみたいな態度が見受けられる。それでより良い町づくりができるのでしょうか。
640	転勤して来たが、非常に住みづらく愛着がわかない。交通事情が悪すぎる。住人は人の良い人が多い。住宅費も安い。
643	筑西市が非常に不活性なのは、下館市街の方面が従来の発想を変え、前を向く必要があり、既得権のうえにあぐらをかいている。意識改革が必要。企業誘致の為に道路を作り場所を作る事。市職員に優秀な人材を揃える事。筑西を本当に良くしたいと思う人を募集したらいかがですか。
644	毎年のように子宮がん、乳がんの検診で、文句ととられるような話を耳にします。以前地区ごとにやっていた時は問題なかったのに、なぜですか。スムーズに検査できるようにしてもらいたいですね。
647	結婚を機に引っ越してきて現在小栗に住んでいます。こちらで住み始めて、地域の人達との交流が少ないと感じています。いろんな世代が参加できるイベント等があればと思います。小栗は駅が遠く、交通の便で不便さを感じる人が少なくないと思うので、もう少し良くなったら住みやすくなると思います。あと、幹線道路は整備されていますが、少しはずれた農道や生活道路は舗装が痛んだまま、道路わきの雑草が生い茂り、危険に感じることもあるので、ちゃんと整備されればと思います。
649	筑西全体でゴミが多く見られる。犬の散歩中に他人の庭にウンチをさせてそのままにして行く人がある。
651	市民が安全に暮らせるように、防犯、生活しやすい環境、情報の共有等、市からの働きかけが必要だと思います。特に防犯については新しいアイデアを取り入れて、すすめて頂きたいと思います。
652	つくば市のようなつくバス制定化。駅前スピカビルの活性化。
653	観音川流域に信号が無い所が多くある為、事故が多いので、信号をつけてほしい。旧明野町付近は電車もバスもない為、交通の便がわるいので、バスなどあればいいと思います。夜中バイクや暴走族が非常に多い為、取り締まりを強化して欲しいです。

655	医療の充実。芸術文化の多様化。若者の活気ある街。
665	観光協会の透明性と改革、自立化を目指すことで、特色ある筑西市の町づくりが推進できると考えます。
667	大型スーパーが欲しい。市役所職員の態度がとても悪い。部署ごとに専門知識をもつ人間がいない。たらい回しの対応。市役所の車はいつもエアコンがついている。節約を意識して欲しい。一人での外出は、軽自動車が良いのでは。お昼時トイレでの歯磨きは、利用者から見るととても見苦しい。ゴミの集積所が少なすぎる。
673	市役所で働く人が多すぎる。人数いるなら土日、平日夜間の営業は絶対である。近隣でおこる不審火。何も対応していない。早急につかまえて欲しい。若い世代の結婚出産の項目があるが、子育てがその地域よりも魅力的な(例えば新築50万円はすてきな企画と思います)さらに何かあると、結婚出産して子供0才～就学までの6才が移住のポイントだと思います。手厚いサポートがあれば、人口増えるのでは。
678	医療、防犯、大きいスーパーや店舗など充実して欲しいです。車が無いと不便ですし、年をとった時のことなど、一人でなかなか生活出来ないのもっと交通面で便利になってほしい。
684	防災無線を下妻市のように各家庭に設置して頂きたい。旧下館市内ばかり設備されている。買い物難民になっている高齢者が多いことに気が付いて欲しい。高齢者にはタクシー券など配布して欲しい。
685	筑西市をアピールする、歴史を学ぶ文化施設が筑西市にはありません。筑西市の遺産を見せ学ばせ、郷土を愛せる心を持たせることも大切だと思います。ぜひ郷土歴史館のようなものを作って地元を愛する人づくりの推進をお願いします。
689	今年11年ぶりに筑西市にUターンで戻って来ました。街並みは以前に比べ大分変わっていましたが、筑西から見える筑波山や田んぼの風景は変わらず、とても落ち着く光景です。空気もおいしいし、人もあたたかい。魅力ある筑西市をもっとアピールし、住み良い町づくりに尽力して欲しいと思います。
690	幹線道路とアクセス道路の整備。街発展の原点であり、強く働きかけるべきと考えます。
695	市長議員及び職員が、それぞれの立場で市民の幸せの為に何が出来るかを真剣に考えてほしい。血税をいかに有効に使うか本気で考え、市民の目にも解るような政策をお願い致します。
697	筑西市は観光面が弱いですね。市外から人が常に訪れるような呼び物があると良いのですが。
700	イオンモールや西友のような大型ショッピングモールがあるといいと思います。ある程度の買い物はできますが、雨の日の子供の遊び場などが入っている大型のモールがあるとうれしいです。市外のお客様も増えて、雇用も増えて、とてもすてきだと思います。新50号は今後どうなっていくのですか。作ったものの活性化されていない気がします。総合病院の建設はどうなっているのですか。救急対応できる病院が市内にあると安心です。
705	高齢者が多い為若い人達の負担が多い。住民税が高い。早く新中核病院を設立してほしい。スーパーやホームセンターは充実しているが、大型のスーパーマーケットがないため活気がなく、下妻まで出かけなければならない。家族が居るため住み続けるが、そうでない場合には筑西市には住まないと思う。公務員は高齢が多く高い報酬のわりに効率が悪い。若いスタッフを安く雇ったほうが良いのでは。
706	市の職員の人数が多すぎると思う。その経費を町づくりに生かしてほしい。公共施設がないため人が集まらないと思う。市民会館を設立して、市の活性化をはかるべきだと思う。
707	防災無線が聞き取れない。買い物が不便で車がなければ移動できない。
708	筑西市には大きな川があるので、十分に防災対策をして欲しいです。
712	買い物に不便な為、商業施設等の設置をして欲しい。
713	自然の中で医療と福祉の街づくりをスローガンにして、他県の人が利用できるような。
718	神奈川県から移住してきましたが、交通が不便過ぎると感じています。バスが運行していないのは驚きました。交通量が多い場所を小学校低学年の子供たちが通学しているのを見ると、危険な気がします。スクールバス等は考えないのでしょうか。

721	少子で他の町へ行ってしまう人が多くなる。高齢化が進み、ますます人が少なくなる。この町を発展させるには、高齢者が働きたいと思う職場を作らないと、将来に希望は持てない。
727	アンケートの回答がどちらともいえない項目が多くなってしまいました。今の筑西市にはそれぐらい素晴らしいと思うことも魅力もない市になっていませんか。行政的目線ではなく、住民目線で考え、市の運営を行ってほしいと思います。
729	医療の確保、介護、今親の支援をしているので、あらためて感じています。デイサービスも利用していますが、利用時間が中途半端な為、親族に頼っています。
731	企業誘致を積極的に促進し、安価な居住地を確保提供して、定住人口の増加に努め人口減少対策に努力していただきたい。
733	新国道50号線ができて渋滞が減少しているのか疑問です。片側2車線にできないなら、50号線と平行する道線を作った方がよいのではと思う。「道の駅」小山の思い川から水戸方面にはないので、50号線沿いにあれば人でにぎわうと思う。自然を守り残してほしい。つくば市はみるみる都市化が進んでいますが、今まであった自然を壊すのは心が痛みます。うまく自然と共存できる市にしてほしい。生活保護の不正受給について、働いているのに受給している人がいるらしいので、不正がおきないようにきちんと管理して欲しい。
738	防災無線が聞こえにくいので、何を放送しているのかわかりません。
740	市役所、支所共に親切で使いやすい所になっていただきたいです。ものすごく感じ悪く、嫌な思いをした事があるので。子育てしやすい環境をもっと考えて下さい。
744	雇用の創生及び商業施設の活性化が必要と思われます。
745	高齢者になった時、今の状況だと1人で行動する事が難しい。公共交通ネットワークが全く整っていない。高齢者が1人で行動できるような整備をしていかないと、筑西市から出ていってしまう人も多くなると思う。それぞれの地区に歩いて、自転車で行けるようなコンパクトな商業施設の充実も図ってほしい。
746	防災行政無線放送が各家庭にあると良い。外に出られない人は聞こえないし、各家庭についていけば、鬼怒川氾濫した時も情報が入りやすい。迷子の連絡ももっと皆が感心持って探せるのではないのでしょうか。稲の消毒、光化学スモッグ注意報などもっと気を付けられるのではないのでしょうか。子供が自由に遊べる公園がほしい。自由にのびのび遊ばせられる。家の中でゲームだけでは体に良くない。小さい子供のいるお母さんも安心して遊ばせられると思う。願いがかなう日がきますように。
747	筑西市は自然環境に恵まれ災害も少なく、住みやすい所ですが、人を集める魅力には欠けていると思います。普段感じていることです。住んでいる人が安心して暮らせるために、医療施設の充実。働く人が安心して子育てできる保育環境の整備。人が集まるために、企業誘致。大都市への公共交通機関の整備。リピーターがつくような施設づくり。少なくとも筑西市に住んでいる人が他の市町村へ出ていきたくないと感じるような福祉の充実した町づくりを望みます。
752	残念ながら地域のコミュニティが充実しているとは思えません。近くに公園などなく、子供達に夏祭りの行事もなくなってしまい、地域にまとまりがありません。
753	駅がないので、老人はバスが通っていると良いと思う。
754	企業、大学等の誘致。市議会議員、市職員の定員削減。健康増進管理の一助に公園整備。音楽、演劇鑑賞。
755	今後も意識調査を数年に1回取り入れた方がよいと思う。若い世代が回答しやすいように、PCやスマホの回答ができれば良いと思う。調査結果の報告や結果によって取り組んだ事を、住民に知らせる事で、市に興味を持たせる仕組みを作ると良いと思う。
756	ますます高齢化が進んでいくと思われる筑西市。弱者が安心して暮らして行ける町づくりをぜひお願いします。
758	下館に永年住んでいますが、特徴が無い町でないかと思う。茨城県はテレビのロケ地として、東京からも近いので、よく利用されていると聞きますが、もう少し宣伝していただき、呼び込む努力をして、観光の手助けとしていただきたいと思います。
763	市民病院の早急な開院と医師の確保。下館地区に市民会館の新築と駐車場の確保。つくば学園都市への直通バスの開設。

766	今回の常総市の問題同様、防災無線が非常に聞き取りづらいです。約300m離れると全く理解できない状況です。何か改善する方法はないでしょうか。電話回線やCATV等で、全家庭に連絡できれば良いのですが。停電時はアウトです。ラジオの放送が使用できれば一番良いのですが。
767	仕事をしながら2人の子育てしている母として、住みやすさ、育てやすさは良い地域です。しかし子供の数が少なくなり、教育上不安はあります。通学時の防犯をお願いします。保育施設の充実よりも、「母」として雇用し、休みやすい子育て中雇用の促進を。
768	旧協和町にあった温泉施設が現在やっていません。安い料金で利用できるものとして、復活してほしい。
769	防災スピーカーは要らない。働いている人は夜寝て早起している人だけではない。寝ている間にスピーカーの音で安眠が妨げられることがあってはならない。中学生の帰宅アナウンスなど必要ない。歩道で歩行者や自転車の通行が困難な所が多い。夏場雑草が生い茂り、危険である。夏の期間中放置されている。
771	企業大型店舗の誘致。
773	歴史や名産等のPRをもっとする。それに基づくレジャー等で市外からの観光客を増やす等、特に目立つPRを希望したい。スタンプラリーやリアル宝さがしなど市内を巡るツアーなど検討するのはいかがでしょうか。
779	議員や市役所スタッフの減員。
781	子供を産めば産むほどに支援してもらえる制度があれば、未来に向けて徐々に人が増え活性化すると思う。施設等を充実させるより、結局は金銭的な支援制度を作る事が結果につながる。
782	筑西市に転入してきて1年と少し、わからないことだらけで答えられるのが少なかったこの1年で気になったこと。車優先で歩行者にとっては危険との隣り合わせ。車のない者は不便極まりない。
784	駅北側の活性化を図る。山新、カスミがある付近。市民病院の医療体制の強化を図る。同じ店だったら、結城店を利用している。筑西店は交通の便が良くない。
790	人口減少を止め、増加するような目的で活動してほしい。若い世代が増加しないと、町が消滅してしまう。
794	普通の人々が食品製造をするのは大変なお金がかかります。資金面を軽くするために加工場を造って、使用料を払えば誰でも利用できる場所を作る。現在は会社員や別の働き口のある人も、土日だけお店を開いたり、退職後参入する事もできます。そういう人たちの為に売る場所を提供するのです。自分で店を開く時は市が全面的にバックアップします。できることなら、小さい店舗だけを集めるといいかもしれません。
795	人口減少を考える上で、若い世代の結婚、出産、子育てとありますが、なぜ若い世代と限定するようなフレーズを入れる必要があるのでしょうか。若い人でもそうでない人でも、出産、子育てのしやすい市にして欲しいと思います。幼稚園、保育園での2人目半額、3人め無料の制度もありますが、なぜ1人目は小学校3年生までと制限が設けられているのでしょうか。上の子と離れたけどもう1人欲しいという人もいます。親の年齢、子供間の年齢等関係なく、平等な制度を利用できる市にして欲しいと思います。
796	高齢化していく中で、現在80才以上の方々には地域コミュニティ等やや活動している状態と見受けられる。しかし、60～70才以上の方々はそのような精神は薄いと思われ、地域コミュニティを造るのは難しいと思われがちです。人生忙しく生きてきた人が多く、溶け込めない。
799	歳をとると医療の事も心配になりますが、年金生活になると先々がとても不安になります。夫も亡くし、1人の生活になり心配です。
802	筑西市の中心はどこですか。様々な施設や店が点在しており、駅前には空店舗ばかりでまったく活気がありません。50号バイパスも渋滞解消にならず、本当に必要な所へお金を掛けて、暮らしやすい町にしたいと思っています。筑西市は農業の町であると思うので、もっと外へPRして、農業法人や後継者問題に取り組み、筑西のウリを作っていく必要があると思います。市役所が2か所に別れているため、とても不便を感じます。
805	市県民税が高すぎる。他の市より高い。美術館や税務署、良い建物建てて無駄遣い。
807	筑西市は住みやすいと思います。しかし、筑西市内では満足するものが購入できない。医療が受けられないと考えています。若い人は近隣の市を望むのではないのでしょうか。

809	今回のアンケートの様に、市のことを前向きにとらえる姿勢、すごく良い事だと思います。回答については難しいところもありました。人口減少はどこでも悩んでいること。定住は苦慮します。ただ、30才代の若者や若夫婦が住みやすい環境を用意してあげて、定住していただかないと、筑西市の将来は無いかと思います。どうか住みやすい町づくり、頑張ってください。
815	一日いてもあきない大型ショッピングモールがあれば良いと思う。また交通便が良いところにあること。
816	新治駅周辺に老人がコミュニケーションをとれる施設などを作ってほしい。
821	中核病院が設立したら病院の職員を市民で担えるように、看護学校や福祉医療大学の設立も視野に入れて欲しい。道の駅設立に向けて、筑西市の産業をよりPR出来るよう、検討して欲しい。真岡市はSLを上手にPRし沢山の観光客が来ているが、下館駅は上手に活用していないように感じる。市役所職員の意識が低い。行政職員として地方地自法はじめ住民課なら戸籍法やら住民基本台帳法などしっかり理解する等、法律の留保をもとに業務をしているという意識を持って欲しい。市議会議員に行政書士の方が多く、うまく機能していない。資格を活かして市議会議員が行政と住民をうまく橋渡ししてくれれば活気ある町に変わると思います。
822	難しいです。自分達の事で一杯なので。
823	今回の河川災害の無い様な筑西市にして欲しい。防災無線風雨の強い日は聞こえにくい。
827	地震や災害の防災スピーカーは緊急にも関わらず両音や混乱で聞けないので、携帯やスマホに速報を送ってほしいです。秋田県は小学生や中学生の勉強を退職した先生や大学生がボランティアで教えに来てくれるそうです。家庭の事情で塾に行けない子供たちにもいいと思いますし、教育の底上げになると思います。
831	筑西市市民調査に協力し、筑西市の益々の発展に期待します。市長のお力を応援します。
837	市役所に手続きや相談に行った時の職員の態度が悪すぎる。この土地で生きていくという気が失せてしまう対応をする人がいます。色々な相談に来る人を見下している様に見えます。全ての課にアンケート用紙を用意してみてもいいですか。
839	今後筑西市が住み良い町になる為に、スポーツ施設の集約化、官公庁舎の集約化、市の観光産業のPRを提案します。現在県西総合公園と市民体育館等大規模大会が開催できるスポーツ施設があります。それらをスポーツ街として未来の子供たちにのびのびスポーツをやらせたい、市としてもスポーツを盛り上げられると思います。官公庁舎の集約化は、市役所と県の合同庁舎を統合し、行政機関を市街地に集約すれば、楽に生活できると思います。また、筑西市の観光産業をメディアを通じてPRするのも良いと思います。
840	医療の充実。
843	協和町から下館に買い物に出かける時、いつもここに歩道つけてもらった行きも帰りも車の人にも迷惑かけず通れるだろうと思って、自転車を降りて通っています。50号と協和町横塚西の信号の下館に向って左側50m位のところです。
847	私は精神障害者で無職です。年金の申請を2回しましたが、2回とも通りませんでした。栃木県の診療内科とデイケアに通っていますが、栃木県の患者さんはもらっている人が多いようです。茨城は通りづらいと主治医から聞きました。家族の所得も少ないし、自分もいつ働けるようになるかわからないので不安です。申請を通りやすくして欲しいです。
848	住み良くするために、街の活性化を図り、雇用する場所を多くする。雇用が安定すれば男女の出会いも出るし、結婚し家庭も持てる。もっと女性や主婦が働きやすい会社にしてほしい。
852	筑西市は東西に50号、南北に294号、そして水戸線が走っていて、交通はとても良いところです。若い世代が住みやすい、子育てしやすい、休日に子供を預かる所もあるといいと思う。
853	雑木林の管理について、道路に枝が広がり下草が生い茂り、道路がせまくなり交通の妨げになるので、所有者は伐採をしたり管理を強く注意して欲しい。
854	子育ても大事ですが、高齢化対策にもっと力を入れるべき。
859	少子高齢化による人口減少、限界集落を作らないため、都市計画を見直し住宅を増やすようにする。人口が少ない所に企業、商業施設は来ない。街がさびれると若者は転居してしまう。

862	筑西市が取り組んでいるまちづくりが、具体的にわからない部分があります。筑西市としての特徴のあるまちづくりを期待します。古い物のよさを再認識し、豊かな自然を大切にしながら人と人とのつながりのある住み良い地域づくりを望みます。
865	市議会議員が多すぎる。
867	筑西市50号国道沿いには魅力的な店がなく、買い物は結城市、小山市に出かける。筑西市はこのままではよその市に金を落とすようになり、夕張市のようにならないように、魅力的な市にしてください。
868	子育てでは他地域と比べても条件低いと考えています。小生自身は既に子育て終わっていますが、まわりの苦労話は良く耳にします。子供を預かってくれる施設の充実は最大の事と思います。その施設を教育と連携させて、著名人を出せるような仕組みを期待します。
870	人集め対策の強化。高速道路を街に通す。筑波エクスプレスとアクセスできるように鉄道を新設誘致する。大型ショッピングモールを誘致する。中心市街地を活性化。市営病院の充実。隣接市民も利用できる総合病院の建設維持運営を達成する。
871	まず魅力がない。しかし豊かな広い土地があり、災害の少ない所ですので、高齢になり離農した土地や空き家を若者に使ってもらおうと良いのでは。そのための支援をする。Uターンしても生活できる職場と、東京並みの給料が入れば良いと思う。子育ての為に市で負担するなど、する事はたくさんあると思います。
873	空き家、空き店舗の活用をもっと考えるべきだ。市職員、市議の人数を削減して、市の財政を潤うべき。市役所に行くと結構ヒマそうにしている職員が見られる。
876	防災や防犯に関する情報の発信や対応等、大変重要だと思います。
884	地域イベントの充実化。地域医療体制の充実化。
886	自然を活かして医療福祉の充実したすごしやすい町になってほしい。
889	公園を作ってほしい。公共交通機関の充実。ショッピングモールの誘致。
891	透明性のある無駄のない信頼の持てる市役所であってほしいと思います。民間はいつも厳しく休憩さえ取れないのが現状です。まずは、信頼信用が大切で、職員を見て苦労が伝わるようであって欲しいです。サービスはいつも市民生活に寄り添ったものであることを心がけて欲しい。病院やハローワーク、法テラスなどと連結して、個人の悩み事に相談頂けるシステムを造って頂きたいです。
896	調査の意図がよくわかりません。このアンケートで活性化できるとは思えないのですが。内容は全部必要なので、いくつかを選ぶのは難しいです。
899	スターバックスコーヒーがあればいい。ROUND1があればいい。このおかげで、結城、桜川、下妻から人が来るようになると思う。
902	現在妻と共働きで、両親と娘2人の3世代同居をしています。将来両親が要介護となった場合、妻が仕事を辞めざるを得ないのではと、不安視しています。介護しながら仕事ができるヘルパー、デイサービス、施設等の拡充をお願いします。
903	防災無線が聞き取りにくい。かんじんな内容が分からない事が多い。竜巻注意報は聞こえる。火災発生も聞こえるが場所までは聞き取れない。
905	教育の充実をさらに。この町にずっと住んでみたいと思える町づくりを。医療、気軽にスポーツ教室やジムに通えるしくみ。
909	防災無線の整備にて各地区良く聞こえる場所と、三方向、四方向より音が集まって何を話しているのかわからない場所があります。早急に対策を。
912	子供は年々少なくなっているのに、待機児童が多くみられる気がします。これは園が狭くて入れないのか、職員が少なくて入れないのか、どちらでしょう。
916	生活していくうえで不自由なのは、衣類を買うのに下妻のイオンや小山、宇都宮などに行かないと買えないことです。下着類も同じです。快適に暮らせる町づくりが必要だと思います。

919	古い町なみなどを活性化させるなど無理。道路行政を見直し、公共機関など広い土地に移転。分散型の町づくりを。また防災無線は全く聞こえない。スマホなど活用したメール型防災連絡網の構築。
923	つくば市、宇都宮幹線を整備し、国道408号線を通す。つくば駅と下館駅間の民営バスを通す。明野高校を検討し、中高一貫校をつくる。商工会と商工会議所が統合し、市全体の商業の活性化をする。
926	企画力。
927	生活道路、幹線道路の整備。雑草が両脇に生い茂り、整備して欲しい。
928	子育てと仕事を両立できる環境を充実させるため、延長保育、休日保育など乳幼児保育サービスを他の自治体が参考にすくらい充実させる。市内外の高齢者に育児ボランティアとして登録してもらい、既存施設を利用して、高齢者と子供達が一緒に遊んだり工作したりして過ごす。安全に過ごすルールを作って、市民が協力すれば実現可能ではないでしょうか。
935	本庁舎とスピカを行き来しなくてはならないサービスはいかがなものか。きちんとした野球場を作ってほしい。もっと市のPRをして欲しい。国道50号がつかいづらい。今のバイパスはダメだと思う。町づくりがへたくそだと思います。
937	とにかく交通の便が悪すぎる。電車の本数、乗継、バスがない、病院の少なさがとても心配。救急も心配。医者になる助成金か何かありましたが、もっとしっかりした塾を作ってほしいです。もっと子供の為の施設を充実させてほしいです。中学も私学に行きたくても交通の勉も悪く、遠い。もっと子供に勉強しやすい町づくりをお願いしたいです。車のマナーも悪い。教習所では教えないのでしょうか。運転マナー向上も力を注ぐべきだと思います。
939	私の子供の頃の下館の駅前通りのにぎやかでとても活気があり、お店に入るのがとても楽しみでした。最近ではとてもさびしい限りです。昔の様に活気あふれた町づくりは何か必要なのか。考えないと。お願いします。
940	道路にゴミを平気ですてる人がいるようです。きちんとルールを守って欲しいです。ゴミのすてないきれいな筑西市の町づくりをしたいです。あと、道路をもっときれいに、へこんだりしている所を直して、歩きやすい様にして欲しいです。
944	スピカを有効に使って下さい。市役所にする、大変いい事です。ムダなお金を使わないで下さい。市民会館がなくなって街は余計にさびしくなっています。行事やイベント、明野の方はなかなかいけません。中心はやはり下館であってほしい。集まれる場所がある事は大切です。
945	小学生まで東京に住んでいましたが、中学生の時こちらに引っ越してきました。個性が余りない所だと感じました。軍隊のような体育の授業に驚きました。自分が子を持ち、私と同じような環境のままの所では、育てたくないと感じております。なによりも子供が周りを気にしないで、のびのびと成長できる町になれば良いと思っています。
946	教育は国づくりのいしずえです。子供をしっかりと育て、筑西市に住み続けることが当市発展のポイントです。行政サービスの充実。若者が住んでみたいと思う町づくり。若者や子供が住みやすいと思う町づくりを始めて下さい。
947	かなり空き家があります。よく調査して持ち主に連絡をとり、何とかしてもらわないと困ります。近所迷惑ですので、なんとか税金を高くするとか、国・県の方と連携して空き家を減らすようにしてもらいたいです。
948	自動車運転について、信号が見づらい。車の右折、左折の方向指示器の出し方が非常に遅いので、教習所等で指導したほうが良いと思う。以前にカン札を放置自転車につけた事があったが、どうかと思う。
950	医療体制の強化。雇用の促進。スクールゾーンの強化。
959	子供が保育園にいつでも入れる様なシステムだと、若者たちもかえって筑西で生活すると思う。私の家では入れず、他で生活の場をもとめました。
960	9月10日におきた常総市の関東東北豪雨災害は大きな被害を受けた。いつ筑西市で起きてもおかしくないと思う。まず防災に力を注いでほしい。防災無線のスピーカーは音量はあっても、我が家の地域は何か所かの音が重なってこたまし、よく聞き取れない。個別に無線器を置くなど、よく聞こえるようにして欲しい。
962	何のために合併して筑西市としたのか、いまいちど良く考えてほしい。職員の方々は月給もボーナスも必ずあたりまえのように支給されているが、納税者のなかには薄給の上ボーナスもない人がいることを、良く考えて働いて頂きたい。

963	外にいる時は防災の放送は聞こえるが、締め切った部屋にいると聞こえづらいので、各家庭に一台防災用のラジオを配布して放送が流れるといいと思う。道路の整備を進めてほしい。
967	「観光」「イベント」等のアピールが足りないように思う。HP、SNSでの発信が必要ではないでしょうか。R294など道路のラインが消えている所があり、危険。国道沿いに閉店したままの店がそのままになっているのは、印象が良くないと思う。災害時の避難所が分からない。川がどれくらい増水しているか、防災無線で知らせるのはどうでしょう。
971	小学校のスクールバスが欲しい。低学年の間でも利用できれば安心できる。学童の受け入れ人数を増やして欲しい。これでは母親が満足に仕事ができない。これからを支える子供たちをもっと大切にしていかなければならないと思う。
979	支援などは一時的な事である。住んでみたい魅力的な街づくりが必要と思う。長期的、中期的、短期的に都市計画を立て、市長が変わろうが職員が変わろうが、望むことが別な事に時代が変わって行く時は仕方ないが、長期的ビジョンを持って、市民に分かりやすく、一歩ずつでもビジョンに近づいて行ければ市民も希望が持てる市になるのではないかと思う。
983	いろいろな考え方があるので難しい。この度の自然災害により、早急に取り組まなければならない事業が見えたと思う。市民が安心して暮らせるまちづくり。それは第一に災害に強いまちづくりだと思ふ。また、産業部門と安全部門の施策が弱い様に感じる。行政・地域住民・団体・事業者等が認識をもち、連携して進めていくことが重要。
986	下妻市の整形外科で、東京から筑西市に移住した女性と話しをしたが、車の運転ができず、鉄道か、家族の送迎で通院しているとのこと。私も運転が出来なくなると通院出来ないですねと、話した。地方の公共交通手段は無に等しい。80代、90代で、生活が成り立つのかと思ってしまう。若者も子供も自分の集落では見かけないし、隣で何か異変があっても知らない現状。少子高齢化が進む現状から未来に地域コミュニティのシステム作りが最重要かと、思われます。
987	防災無線について、何か放送しているらしいが、肝心の内容が聞き取りにくい。あちこちの音がぶつかり合い、反響するのが原因と考えられる。合併を機に導入した公共施設だが、その効果は思ったほどではないと考える。野外施設のため風力、降雨によって影響を受けやすい。住民のほとんどが屋内にいることを考慮すべきだ。一家の主人、若い夫婦は出勤しており、残るのは圧倒的に多い老人世帯だ。家の中で耳が遠い為ボリュームを上げてテレビを見ているのが実情だ。そんな彼らに防災無線が届くはずがない。室内用無線受信機も併用してみてもどうだろうか。希望者に限定し、個人負担でもいいと思う。
989	この度常総市の災害は人事ではないと思います。筑西でも力を入れてもらいたいと思います。病院の事も、市民病院が地震で壊れてから、市民病院が中心で、なにかとお世話になっていましたが、今はほとんど行ったことがありません。緊急で行くとすると、自治医大には断られて、つくばに行くことが多いと聞きました。自治医大は近いが県外、つくばは遠いが県内、どうにかならないものか。私は梨農家ですが、この先は、長男、子供たちに迷惑かけないよう生活したいと思っています。
997	防災無線がはっきり聞こえない。NETができる人ばかりでないので、考えて欲しい。
1000	国道50号線沿線に、筑西市内産の野菜・くだもの・工芸品等の直売所を作って欲しい。
1005	まずは市の財政がないと、活動する事が出来ないなので、企業を誘致し財政を豊かにし、上手に利用すべきである。既存のやり方でなく、創意工夫し、出来るだけ費用を掛けずにやってほしい。
1008	市職員の適正な採用。現在は減少傾向にあると聞かすが、過去には親子・親戚縁者が金銭によると思われる採用が多くあり、能力の低い役場職員が行政を停滞させたと思われる。厳格な採用方法を計られたい。若者の結婚の促進策の確立。当地域では適齢期を過ぎたものが多数存在している。婚活パーティーのみでなく、成果の挙がる施策を講じて欲しい。危機的状況にあると、真剣に考えて欲しい。高齢者の健康維持活動の推進。高齢者のスポーツ、健康体操への参加者は多くなっているが、限定された者が参加しているので、何もしない者はほとんどスポーツをしない現状であると思われる。何らかのスポーツ、行事等に参加するようにし、健康で楽しい高齢者の多いまちづくりを図って欲しい。
1012	県西生涯学習センターがあっても、ゆうゆう館があっても、高齢者が増えて車に乗れなくなった時、行けません。もう少し乗りやすいバスなどが巡回しているなど、交通の便がいいと住みやすい町になるのではないのでしょうか。
1013	学校教育の充実。中高一貫校のような特色ある教育を進めて、外から若者が移住したいような市づくりをしてほしい。水戸線を東京まで直通で走らせると、通勤しやすくなり、沿線に住宅地が進むと思う。

1014	自分は大した人ではないので、エリートである職員の人が考える事が一番大事なのではないでしょうか。そのための公務員なのですから。
1018	市民病院を大型化して医療体制を確保したり、若い世代が安心して定住できるような魅力ある市で、人口減少を止めて欲しい。
1019	市内の医療充実(他県に行かずに市内で検査が出来る事を望みます)。
1025	もう少し50号沿いに店舗等と景観を良くきれいな通りを作っていただきたい。発展出来るよう整備していただきたい。
1027	50号を何とかしてください。玉戸、川島地区は地獄です。近隣の人は避けて下館を通らないそうです。もう少し渋滞を考えて下さい。
1028	治水の徹底。鬼怒川、五行川、小見川。市内コミュニティバスが欲しい。
1031	川島出張所をもっと有効活用すべき。建て替えになったが、前と同じ利用内容では利便性が無い。市役所に行かずとも利用できるサービス、機能を増やすべきではないでしょうか。水道水の成分は大丈夫なのか知りたい。洗濯物がくすんでいくのはなぜか。口にしているが、心配である。調べて欲しい。市役所の窓口で職員に一方的な決めつけで話しをされ、夫婦でとても不愉快な思いをしたことがある。妻はしばらく市役所に行けなかった。人口減少対策の1つとしてとらえて頂いた方が良い。
1032	協和地区通学路を再考。家並みのない所、蓮沼～谷永島設定されている。
1034	これからの事業について、「模倣」と「創造」をキーワードで行って下さい。市民病院。道の駅。
1035	昔の様なジャスコやSATYといった、大型ショッピング施設があると便利に思う。イオンなどある下妻や小山に行って買い物するので、市内の活性化につながらない。スクールゾーンの整備。危険な道路があります。子供が歩いている近くを猛スピードで走り抜ける車ばかりで、ガードレールもない所など。不燃物の日がもう少しあってもいいかなと思う。
1040	駅前の活性化。四季を通じての行事の開催。空き店舗の有効活用。
1045	市内でいろいろなイベントを行っているが、ポスターを貼ったら終わりという様な宣伝の仕方で、市のHPもありません。あまり変化にとんだ感じではない。せっかくのイベントなのにもったいないと感じる。市民からアイデアをもらったり、オリジナリティのある事を検討していけば、よりよく盛り上がるのではないのでしょうか。先日の災害の時、市の情報が防災無線からあまり聞こえず、細かい内容ではなかったように思う。日頃からいざという時の為に、いろんなことを想定して備えて欲しいと思った。
1050	市道を車で走っていると、ゴミがところかまわず捨ててあるのが気になります。そのゴミをカラスが食いちらかし、環境汚染にもつながり、とてもがっかりします。中心地から離れた所の道路の整備にも取り組んで下さい。また、地域医療体制をすすめて欲しいです。市外まで行かなくても、近くで適正な医療が受けられる体制作りは、とても重要です。それから活力ある地域コミュニティ作りを行政主体で進めて欲しいです。年とってもいきいきと、住み慣れた今の地域に住み続けたいと思えるような筑西市に生まれ変わるよう、期待しています。
1054	少子高齢化が進む中、市民人口の減少は目に見えています。若い世代が筑西市に移住・定住したいと思う様な施策に取り組む必要があると思います。特に子育てのしやすいまちにする必要があると思います。そのためには、子育て支援の充実や医療・福祉の充実を図る施策を打ち出して、若い世代が住みたいと思う様な魅力ある町づくりが必要ではないのでしょうか。
1055	市民と行政の透明な関係、協力し合う仕組みづくり。防災特に水害の具体的な状況と対策等を希望します。
1057	私の家のまわりには空き家があり、竹・木・草が生い茂り、たまに除草剤をまくくらいで、放置状態です。苦情を言おうとしたが、地元の方で争い事もどうかと思い、泣き寝入り状態です。雪が降ると解けず、風が吹くと葉が庭いっぱいになります。スズメバチも飛んできます。とにかくこの環境を何とかしてほしいです。このまま我慢すべきでしょうか。行政での指導とか調査は出来ないのでしょうか。
1062	とにかく今の時代、習い事をする子が多い押し、本格的にスポーツをやりたければクラブチーム、一人の人間としての向上化を目指しています。医療費もかかり生活圧迫で。これから子供をつくりたい家族とかにアンケートをとってみれば。本人に聞くのが一番。子供を育てやすい町、育てていきたい町で、他からどんどん引っ越してくるような町になって欲しいです。第二の夕張なんて言われたくないですね。

1063	<p>下館駅前通りもそうですが、おしゃれな感じもなく人情的な訳でもない、中途半端な商店街が4つの市町村にはありますが、個人努力ではダメなものもあり、駅前が一番の場所に公的機関があるのもったいない気がします。観光ではなく、人づくりに的をしぼっていくしかないと思います。幼児、小中高生にとって生活しやすい、育ちやすい、学びやすい街です。子育てが終了された世代のお金や時間にゆとりのある方、老世代の方の知恵や力を頂いて、無料の保育協力の支援を行う。スピカビルに場所の利便性を活かして、ぜひ保育サービス、公的診療所があれば、とても便利だと思います。東日本の震災時も思いましたが、やはり人の教育が大切だと思います。あまり公的機関に頼りすぎもいけません、最低の職員の方たちの街への愛着と責任の熟成にもなると思います。人々が支え合って、ちょっとうらやましい街にと、思います。</p>
1067	<p>筑西市に住んでみて、緑豊かな街であることはとても良いと思いますが、人口減少の傾向は対岸の火事ではないと思います。つくば市は30年まえつくば学園都市となり、ほとんどが林や芝畑だったのが、近県都市でも立派な町並みに変わりました。筑西市も30年後を踏まえてみると、下館駅を中心に東西南北に鉄道網があり、国道50号線、294号線が整備されており、移動にもっとも良い立地条件と思います。大学の誘致、工業団地の誘致等を促進し、農業・商業を活性化していく方向性を考えて行くべきだと思います。住みたい条件として、まず安全である事、働ける事、住みやすい事だと思います。官民一体での街づくりが重視されると思います。</p>
1069	<p>水戸線の本数を増やしてほしい。車がないときわめて不便。帰ってきたいと思う様な魅力的なまちにしてほしい。</p>
1071	<p>国道50号線等、公共の為の事業なのに、一部の利益者の為に行っている様な気がします。南側を通せばまっすぐで快適に走れるのに、クネクネしていてバイパスなのに走りにくい。</p>
1077	<p>子供未来年金手帳を作る。出生届を出した時作成し、18歳まで支払不可、金額は自由だが、金額に応じ保険加入できたり、住宅ローンが使えたりメリットを増やす。子供の命の大切さ尊厳を守る事が出来る。18歳以降の子供の進学に使うか、年金に積み立てるか、子供の意見により早い時期から年金加入者を増やすことができる。アイデア発明工夫など募集し、筑西市に発展将来見据える物には、協賛し企業を組織、各地方より集める。新規産業雇用確保につながる。</p>
1079	<p>以前各支所を利用する事の話が出ましたが、開城支所等立派な施設があるのに、何かで利用出来たら良いと思います。</p>
1080	<p>大学以上の学歴を持つ若者が地元に戻って仕事をする場所がなく、優秀な人材が流出してしまっているのではないのでしょうか。企業誘致といっても、製造業だけでなく、クリエイティブな職種の誘致を検討していくと良いのではないのでしょうか。</p>
1082	<p>少子化で小学校等が小規模化しています。クラス替えが出来ず、人間関係が固定化したりするのではないかと、不安になります。バスもない地域なので、高校等の通学にもいろいろと限られてしまうのではないかと思います。ぜひ改善していただきたいと思っています。また、今回の大雨被害での堤防決壊で、自然災害に対する不安も感じました。子供を連れてどのように避難すればいいか、とても不安です。</p>
1087	<p>稲作中心の農業では生活出来ない。新たな雇用を創出しなければ、人口は減少するでしょう。企業や観光で雇用を増やす事が必要です。インフラ整備により、通勤範囲を広げる事も必要です。</p>
1090	<p>企業誘致による雇用確保。他市に誇れる医療・福祉等。車がなくても住める交通網の整備。</p>
1095	<p>筑西市に望むのは医療の充実と防災対策だ。先日の台風18号の大雨特別警報が出たとき、筑西市のHPIはかなり残念なものだった。災害情報も避難所も鬼怒川・小見川の水位ものっていない。何のためのHPなのか。4年前の地震のときも、水道が止まったので放送された給水に並んだ。ところが、給水場所は旧開城町にたった1か所だけ。とてもお粗末としか言いようがない。車に乗れないタンクを持ってないお年寄りはどうすればいいのか。筑西市ももう一度よくお考えいただきたい。筑西市に住んで良かったと思う行政をお願いしたいです。</p>
1105	<p>2014. 10. 6に大雨で自宅の駐車場まで浸水しました。小さい子供がいるので、大雨が降るたびにまた浸水しないかドキドキして暮らしています。川の整備をしていただくと、次の世代も安心して住めるまちになると思います。また、まわりが田んぼで夜暗いので、街灯をつけていただくと子供の通学も安心になります。</p>
1107	<p>高齢者なので買い物に不自由しています。移動スーパーなどあれば良いかと思っています。</p>

1109	家庭と仕事を両立している女性が多くなっています。正社員として働きたくても、保育園や学童の預ける時間の制限が有るため、出来ない人が多いと思います。預けられる時間を長くしたり、利用できる施設を増やしていただければ良いと思います。
1110	20数年前、まだ駅前も人が歩いていて、バスも駅前から出てタクシーも走っているものと思っていた。とにかく不便、40すぎて運転免許を取り、家族1人1台、茨城県車の保有台数全国何位とか喜んで。不便だからだよ。茨城は不便だとPRしている様なもの。UターンとかIターンとか人口を増やしたいのなら、まず交通の便、公共の交通を何とかしなければ、観光にしたって便が良ければ行こうと思うでしょう。人口が少ないから電車もバスも走らないこと。でもそこを何とかしなければ。
1111	人口減少をできるだけ止めること。生活基盤が近くにある様にすること。
1113	交通が不便。どこに行くにも車がないと無理。
1118	市役所窓口の対応が悪い。テキパキとしていない。茶髪の子供職員がいる。意識改革が必要。
1124	幹線道路の新設と整備を計画し、企業誘致に結びつける。職員定数の削減、職員採用に当たっての人材選定の検討。雇用確保の為、定年職員の公的職場への天降りを検討してほしい。若者の雇用確保考慮してほしい。
1127	未来に希望の持てるまちづくりを期待します。若い人達が住みやすい市民税を安く、暮らしやすい環境を作ってください。
1129	まちづくりは人づくりだと思います。一人一人の個性を伸ばす教育をする。若い人の声を聞く。いつも同じ役員の声を聞いても分からない。老人が力を発揮できる場を作る。若い人を引き付けたいと思います。
1130	防災放送が聞きにくく、判らない、要改善。相乗り君の様なもの充実。
1137	問に対して答えは選択になっているが、当然すべてが必要と考える。3つ以内で選んで、優先順位からくるものを集計してどのような結論を位置づけるのか、疑問を持たざるを得ない。実現できるなら、このアンケートをテキストとして、各自治体と行政側との話し合いの場を企画して、会談の場を設置してはいかがでしょうか。
1146	大型ショッピングセンターが筑西にはないので、他県に行ってしまう。子供達も安全に遊べる大型店が欲しいです。
1147	高齢者が住みやすいまちづくりに、力を入れて下さい。
1149	旧開城町にスーパーが不足。買い物に行きたくても出にくいので困っています。中心市街の活性化より、中心外に力を入れてもらいたいです。
1150	結婚を若者たちに提案する。
1151	交通便がとにかく悪く、子供を高校に行かせる際にも、送迎が必要である。子育てするにはとにかく不便。年老了時も同じく不便だと思う。親から引き継いだ持ち家など無ければ、絶対に今の地域に住むことは考えられない。仕方なく住んでいるという感じです。
1156	近所に公園がない。車で公園に行くのは手間だ。
1158	生活環境の整っている所に住んでいる人と、そうでない所に住んでいる人との差が大きい。小学校等少子化で空いている場所を、老人ホームに利用する事は出来ないか。市民の色々な問題に対する相談窓口を設けて、相談先を伝えることが出来ないか。
1159	このアンケートは具体的な文言がなく、理想と抽象で答えが出ません。何をどうするか、これをどうしたら良い方向に行くかを聞いてほしいと思います。これだけの問を列挙するなら、市ではこれだけの事をやっているのが現実です、というこたえがあり、これに対する市民の考え、思いが出るのではないのでしょうか。
1164	駅前通り活性化。大型商業施設の誘致。特に国道50号線から北の国道294号バイパス周辺を明るい街にしたい。早期医療体制充実の実現を願いたい。
1165	以前本庁窓口でパスポートを取りに行ったのですが、手続きに大変時間がかかり、半日つぶれた。住民票など取るのに窓口が大変混んでいても、うしろの席の人達は出てこなかった。それぞれ空いている人がやれば、あんなにこまずに済むのではないのでしょうか。

1170	イベントに団体チームで参加する時、人数集めに苦労することがあります。その原因として、農家の人達が忙しい時にイベントが当たってしまいます。イベントをやる時はそちらの動きを考えながらやってほしいです。ソフトボールの大会を言っています。
1176	子供が安全に暮らせるようにしてほしいです。
1187	少子高齢化が進んだ現在、高齢者が人の手を借りずに買い物、通院が出来るよう、巡回バスを走らせてみてはどうだろうか。現在高齢の1人暮らしや夫婦だけという家庭が多く、息子、娘が来ないと買い物にも出かけられない人が多い。
1197	茨城県は全国で「のら犬、のら猫」が一番多い県という統計を見ました。筑西市もその通りだと思います。気候が良い、エサがある事に加え、人間が大らかな為だと私は考えます。ほぼ平均的に生活できてしまうので、それ以上望まない、今のままで良いという方が多いのではないのでしょうか。しかし、今のままの生活をしていくにも、市としては長期予想を立てて行うことが必要で、大変な事でしょう。市民一人一人の意識を高め、自分出来る事を協力する市民になっていく事が、大切かと思います。誰もが健康で、元気に働ける喜びを持てるまちにして下さい。私は筑西市が大好きです。
1199	私達が一生懸命に働いて税金を納めているお金を、政治や議員その関係者の方々に無駄遣いはやめてほしい。議員の数が多すぎる。税金の無駄遣いです。削減すべきです。私が一番住みたい市はつくば市です。筑西市には魅力がありません。ショッピングや施設などもっと充実させると自ずと人は集まってきます。今筑西市には何もありませんよ。
1200	筑西市は近くに大型ショッピングモールがあるので、新しく誘致などする必要はないと思う。人口の増加、税収の増加を目指すのであれば、住民サービスや公共料金で他の市町村と比較した時にメリットがあると思ってもらえるような環境づくりの方が、よほど重要であると思います。車であれば軽自動車の方が売れている。必ずかかる経費を押さえようとする傾向がある。自治体に言いかえると、住民税や公共料金に当てはまる。全体に下げるとするのは現実的でないので、新しく住む世帯や子供が生まれた世帯などを対象に、料金を1割程度減らすだけで、大分変化があると思う。
1211	健康寿命が延びるよう、市として高齢者向けの体操など、いこいの場を作して下さい。
1217	市内3つのJRの駅前が、どこも通学時間以外閑散としているのがさびしい。人々がもっと集まってくるようになると良いのですが。
1222	先のアンケートにあった休日夜間などの救急医療体制ですが、筑西市に住んでいて協和中央病院、岩瀬病院はかかりつけを優先します。遠くでもつくば市のメディカルセンターまで行きます。自治医大病院では空いていない限り受け付けてくれません。玉戸の市民病院は近いのに医者様がいなくて先入観で見えてしまいます。もっと市民病院をPRしてほしい。又は三岳荘小松崎病院が救急外来受付をしてくれるとありがたい。夜間子供の体調が変わった時、どこへ行けばいいのか悩みます。それと、子供の遊ぶ公園が近くにないことに、ずっと不満があります。もっと近場でないものかと、玉戸駅から西中学校の間辺り。
1227	子供を外で遊ばせたいが、公園が少なく感じます。公園があっても駐車場がないので、他の地域まで行っています。気軽に遊ばせられる環境があればと思います。
1235	商店街の活性化。今の下館はきれいになったが、人影がなくさびしい街ですね。美術館とか歴史のアピールもいいが、人の行きかう商店街。
1236	筑西市には商業ビルがなく、何も買えない。魅力ある市になってほしいとつくづく思います。書店など身近なお店もなく不便さばかりです。人口増が見込まれる都市作り、本当に難しいと思います。頑張ってください。
1239	子供達が筑西市に戻って働きたいと思う雇用の確保や、魅力的な企業があれば良いのではないかと。
1240	本当にアンケートを参考にして、市政運営に反映できるのですか。まず職員の意識を変えなければと思います。
1241	問17本当に必要です。企業誘致する。若い人が住みやすくする。
1246	母子手帳をもらう窓口とマル福の手続きをする窓口が別の場所にあるのは、とても不便です。つわりがひどい人、上のお子さんがある人、いろんな妊婦さんがいます。なるべく移動の負担を減らしてほしいです。

1247	藤ヶ谷地区に早く下水道が出来てほしい。
1249	高齢化が進行中です。筑西市の巡回バスの必要性があると考えます。「のりあいくん」が片道300円で利用でき、実際70代の母も利用でしているが、時間に余裕がないと使えない。小山や筑波を参考に巡回バスを導入していただき、高齢者だけでなく運転が出来ない時の交通手段として、気軽に使えるようにしてほしい。
1250	市長が変わりとても良くなりました。筑西には大きな病院があまりないので、どうしてもつくばに行ってしまいます。市民病院が良くなると思います。私が若い頃、下館駅前には栄えていました。あの頃のような下館になるといいです。東京のようにシルバーパスのようなものがあり、小さいバスでいいので、市内をバスが走れば年寄りや子供らに良いかもしれません。
1253	少子高齢化は今後もどんどん進んでいくと思います。都市のコンパクト化の推進を期待します。
1257	市役所職員の人材育成が必要であると思います。
1259	防災無線が近くにあるわりに、声は何を言っているのか聞き取りにくいです。どこでも聞こえる対策をとってほしいです。医療面で大きな病院がなかなかできないのが困ります。大きな病院と連携がとれて、入院もスムーズに出来るような病院が出来てほしいです。
1264	いつも思うのですが、地震や台風、行方不明者などが出た時に防災無線が流れるのですが、まったくと言っていいほど聞こえません。何とか明確に伝えてほしいと、いつも思っています。
1265	今特に不便だと思う事、道路の渋滞。玉戸、川島地区の50号、川島駅前西側の開城と二宮をつなぐ道、いつも困っています。新しい道路ができて、あまり渋滞解消になっているとは思えないのですが。
1266	充実した医療。若者に仕事を。
1267	あまり市役所には行かないですが、対応が悪いと思う時があります。
1268	住民の豊さは雇用と福祉と考えます。次が医療、地域コミュニティの充実、その為の行政サービスと心得ます。
1270	いつ病気になるかわからないのに、市の病院が出来ないのが一番の不満である。もう少し便利の良い場所を選定してもらいたかった。時間がかかりすぎ。
1271	無料の駐車スペースがあるといいなと思う時があります。50号の2車線。地域の交流が少ないのですが、とても住み心地の良いところだと思います。
1272	まちづくりとは関係ありませんが、窓口でご苦勞様でした、というのはおかしいと思う。
1277	「若い世代」と書いてあるが、「若い世代」や「子育て世代」とは、何できめているのでしょうか。40歳未満の住宅取得者には期間が限られているが支援があったり、これは納得できません。若い人だけが子供を産むわけではありません。50歳になってもお金がかかる家もある。実際我が家も子供が3人いて、まだお金がかかります。この間広報誌で、「40歳未満の子育て世代」で住居を取得した、には補助がある事を知り、とても腹立たしく思いました。一体その区切りは誰が決めているのでしょうか。同じ子育てしている家庭なのに、年令3歳ちがうだけで、この支援。こんなものは必要ありません。それぞれ収入に応じた家を建てているのですから。
1285	子育てや教育と大変な時代はいつも同じことだと思います。その中で給食を学校で食べさせていただくことはとても助かりますが、給食費を滞納している人が増えてきているとのこと。その人たちは子育て支援をいただいているので、その支援の方から給食費の方に回すように、市の方から指摘するなり、支援から自動的に差し引くなりしてもいいと思います。また、障害者に関する支援、サービスはよく目に入りますが、知的障害者はかやの外状態のように思います。あまりにも支援のギャップがありすぎてはと思っています。市の方でも考えていただきたいと思います。
1289	公共施設等がバラバラだから一か所に集まっていると便利です。日常生活が便利になればと思います。

1290	古里地区に前は派出所があったのに、なくなってしまい物騒さが増した不安。私の辺りに消火栓がないみたいという話を聞いたことがあるので、火災が起きたときの不安がある。筑西市でも協和幼稚園が2年保育で、3年保育になるといいなと思いました。少子化のなかで、同年代の子供達と遊ぶことが少ないので、少しでも子供が遊べる場が増えてくれるといいです。病院の不便さ。産まれて1~6か月の間に4階の入退院、病院への通院。他県という事もあり、一時負担が何十万となっていまい、申請して戻ってくるので助かりますが、手続きがありすぎて大変でした。他の県での予防接種も申請したり、もう少し簡単に申請できたらと思いました。
1292	市民税を納めているので一部の利用者だけでなく、みんなが利用する施設などを充実させてほしい。低所得者への支援の充実や、個人企業で働いている労働者への健康づくりの促進など。
1294	空き家の問題が今度出てくると思われるので、利活用等のビジョンが必要になって来ると思います。高齢単身者の世帯が増えていき、相続がなされずそのままの状態になってしまうと街の衰退につながります。早急な対応が望まれます。
1304	休日に行ってみたいと思う店や施設がないので、他の市へ出かけることが多い。水戸線と宇都宮線の連絡が悪い。宇都宮線を延長してほしい。
1309	若年層に対して税負担の軽減をはかる。
1317	税金高すぎ、もっと気軽に入れる住宅のあっせんを多くしてほしい。单身でも入れるところを。
1318	高齢化社会で安心して生活出来る、医療体制の充実に力を入れてほしい。老後が心配だという人がたくさんいますから。商店街が死んでしまったように、店も人もなくなっています。箱物経費を縮小して、福祉に充ててほしい。
1320	国民健康保険税、コテイシサンゼイ、チクセイカイゴゼイ、高すぎです。協和町でいた方がよかったです。
1322	筑西市といったらこれという物が無いので、特産品や他の市町村でやっていないイベントなどで人を集めたり、歴史がある建物や古墳など観光地としてPRしたらいいと思う。都内や県外に移住してしまう人がいるので、大きな商業施設や都内に行きやすくすれば、移住する人が減ると思う。市民が協力して行うイベントが減ったと思うので、昔開城町でやっていた町民運動会のようなイベントがほしい。
1323	産まれてからずっとこの町を見ているのですが、どんどん魅力がなくなり、つまらない町だと思っています。かといって家もあるし、ここに住み続けるしかなく、日々過ごしています。町並みを整備し道を広げ、アパートを建て一部は都市化したような所もありますが、人とのつながりは希薄化し挨拶もない町が産まれた気がします。みんなが助け合い、自然と声を掛けられるような町づくりが必要だと。それにはまず、市の職員一人一人が変わるべきではないかと思えます。窓口や電話の対応に驚かされます。以前は窓口に来た男性を馬鹿にするような発言・行動をしている職員も見ました。市職員が市民一人一人を思い考えることで、筑西市の町づくりは始まると思えます。
1325	筑西市には何もありませんね。
1326	市議会議員の定数削減。市職員の縮小。農業関連のPR活動。混雑する交差点の流動化。延長保育の更なる延長。
1327	筑西市は可もなく不可もないと思う。ただ魅力がない。生まれ育った町だから出ないだけである。公共交通がないのはいただけないと思う。
1330	社協やその他相談にいても、受付の人の勉強、対応が悪い。ペーパードライバーと同じで、何度も行かなくてはならない。
1339	市外から買い物や飲食にくるようなお店作り。市民病院としての存続。通学路の拡大。
1345	道の駅は必要ありません。
1353	中心地に施設があれば人が集まり、商店街も活気づくのではと思います。

1358	筑西市の特産品、伝統文化、イベントの開催のPRの仕方がいまいちです。観光資源がないので、イベントの質を上げることが大切だと思います。若い30代、40代の意見を聞いてほしいです。プレミアム券について、筑西市でつかえるお店の情報が遅いし、やっていることが目上目線で流れに沿ってやっているように見えます。活性化につながるPRをしてもらいたい。プレミアム券で成功したと思うようでは、筑西市は伸びません。
1359	よく筑西市の税金が高いと耳にします。その原因は何か。少子高齢化とありますが、答えはでていません。筑西市のすばらしい自然環境を大切に、今後も住み良いまちづくりの為意見交換を積極的にお願ひします。
1360	病院の利便性。
1362	市役所支所へ行っても職員が多すぎるせいか、お茶のみおしゃべり、ぶらぶらしている人が多い。対応が悪い職員もいる。税金の無駄遣いです。
1364	車時代ですが、高齢者はひとりでは大変。バスがなくなり、陸の孤島では道路の整備をしてみても、安心して身障者、老人、幼児が歩ける道路環境でなければならないと思う。歩く楽しみが分らず病気になる、医療費もかさむと思います。
1366	自分も高齢になり、この先どうなる事かと心配です。車の運転が出来なくなった時は、病気になった時、買い物など、誰も同じ不安を持っていると思います。少しでも不安を取りのぞいた生活が出来ればと思います。特別なお金がなくても、安心できる地域であればと思っています。少子高齢化で、これから若い人も大変だと思っています。
1374	現在私は大学進学のため筑西市を離れています。自分の育った町への愛着はあり、将来戻りたいと考えていますが、就職先や通勤を考えると不安があります。筑西市にはぜひ若い世代の働く場を創出してほしいと思います。また医療系の学部に通っていることもあり、新中核病院には興味があります。地域医療を守る中核というだけでなく、魅力的な研修病院にすることで若い医師を集めることにつながるの、充実した医療・教育のできる病気にしてほしいと思います。若い世代へのアピール方法ですが、アニメーションとのコラボはどうでしょうか。大学の友人も茨城の大洗にアニメを見て行ったという人がいて、今の若い世代に効果的にアピールすることが出来るのではないかと思います。筑西市がより良いまちになる事を願っています。
1378	とにかく皆が安全・安心・安定した生活を送れることが重要だと思います。
1384	防災筑西の放送設備が市内各地に設置されていますが、屋外にいれば聞き取れるが、屋内にいるとわざわざ外に出るとか、窓を開けて聞かないと内容が分からない事が多いので、家の中にも分かるような方法に対応してほしい。
1385	両親が下館市に土地を購入し、40年以上住んでいます。両親は知りあいもなく戸惑いながら生活を始めたと話していましたが、地域の方々からの優しさ、温かさをいただき、「自分の故郷は下館」という言葉も発していました。筑西市にはそんな優しさがあると思います。母も70歳を過ぎ、高齢になりました。これからもこの温かさ、優しさあふれる筑西市に安心して暮らせることを願っております。いろいろな課題があるとは思いますが、協力はいくらでもすることと思います。分かりやすく、明確な施策を願っております。
1389	今どき畳でポットトイレの部屋なんてありえないと思います。近年アレルギーを持って生まれてくる子供たちが多い中、畳の部屋を避けるママは少なくありません。市営住宅に入居するまでに、2年かかる人がおおぜいいます。きれいで住みやすい市営住宅を増やして下さい。
1394	医療・福祉の問題ですが、家族に病人がいると働けないと言って病院に入れてしまっていますが、なるべく家で見てあげたほうがいいのでは、と思いました。どうしても見られない家庭は仕方ないと思いますが、ちょっと無責任かと思ひます。病院に入れればかなりの介護保険料を市で負担すると思ひます。家でサービスを使って家族の負担を軽くする、保険の負担もちがうのではと思ひます。自分の祖母の介護を11年しましたが、家族で協力してやりました。それがあるから働く、だったら家で見てあげて、仕事に出ない方がいいと思ひます。高齢化でこれからたくさんのお金が必要になると思ひます。むだ使いのない介護保険であってほしいと思ひます。
1395	下館駅前に総合病院を造る。高等学校の誘致。市外から来館する人を増やす。病院の回りに福祉施設を点在させ、斎場を造る。高齢化社会に対応するため、車から鉄道の有効利用を図る。千葉県旭市の旭中央病院位の病院があれば、自ずと病院城下町が出来て、ショッピングモールも進出するのではないか。次に「うまいもん処」として市外、他県にアピールできるような施策を講ずる。今親は、大学を出ても地元の仕事がない故、こんな所にいられては困る位の意識の方が多。学園が守谷あたりに居住して東京を目指しています。

1396	子育てと仕事を両立できるような環境になってほしいです。保育所の充実、延長保育、病児保育なども、もっと利用しやすくしてほしい。
1402	日本全国の地方都市にありがちな問題点だと思います。が、まずは核となる高度な医療機関が少ないです。市民病院も頼りない限りです。それと、「まち」の活性化が重要な課題だと思います。川島に居住していますが、駅前から南へ下るメインストリートも閑散としていて、寒々しい限りです。華やかで賑やか、活気あふれる商店街があってこそ、その地域に住民は集まって来るのだと思います。行政が地域参画の一助となって、地域を盛り上げてほしいものです。
1405	スピカビルに市役所を移転するそうですが、せめて一階は客が喜びそうなお店を入店させてほしいです。若い人達が筑西市に移り住むのに、子供たちの医療費はかからなくなったものの、公共料金が高いように思います。考えてほしいと思います。
1406	行政と私達一般の人との意見や話し合いを、どんどん受けてもらい、住みやすい町づくりをしてもらいたい。各地区、20代、30代、40代、50代、60代と代表者を決めて、行政とで話し合いをするとか。
1407	高齢者なのでわかりません。
1411	日本一の神輿があるにも関わらず、PRが足りない。また一部の団体が私物化している為、PRできない。安心してお祭りに参加できるようにしてほしい。
1414	買い物出来る場所が少ないので、他に出る人が多いと思う。
1416	早急に現在の医療体制を見直した方がいいと思う。自家用車がないと病院に行けないのであれば、少子高齢化のなかどのように病院にアクセスすればいいのか。市内の巡回バスのようなものがあるといいと思う。不便な町であることがネックだと思う。
1419	私利私欲に走っていないで、市政を良くして下さい。市議の皆さまお願いします。
1424	市県民税がどのように使われているのでしょうか。きちんとつかわれていればよいのですが、本当に困っている人がいると思います。医療の体制は良くしてほしいです。
1425	市民病院が茂田地区に決まりましたが、交通のアクセスが悪いと思います。道路の工事がはじまりましたが、高齢者の場合、自分で運転する人ばかりではないと思います。宇都宮市では循環バスが通っています。筑西市でも駅からとかでもよいかと思います。少しでもよい町、住みよい町になればと思います。
1427	伊佐山地区の川の氾濫がないように、防波堤作りの検討をしてほしいと思います。
1429	防災無線が聞きづらい。市の水道管を安くひけるようにして欲しい。レジ袋でゴミを出せるようにして欲しい。
1431	「道の駅」が出来る事、楽しみにしています。皆が集い楽しめる「道の駅」に仕上がるよう、頑張ってください。
1433	20代ですが、現在病院施設が少なく、入院となると結城市の城西病院か筑波大付属病院になってしまい、退院後通院が大変です。また、雇用企業も他の市と比べ少ないので、小山市や真岡市とか、通勤時間がかかる所しかない。買い物にしても食品、衣服、家電、日用雑貨、下妻市のイオンの様に1か所で出来ず、大変不便で住みづらい町だと思う。自家用自動車がないと、何も出来ない。お年寄りにはかわいそう。
1437	若者を呼び込むというより、老人があそこで暮らしたいと思わせる街づくり。空地の持ち主の管理の徹底。勧告だけでなく命令・罰則という強い指導。老人の暮らしやすい生活空間を。歩いて車を使わずに買い物、通院等出来る事。市民病院の充実を。何年もかかっているのはどうしてか。旧下館地域を中心に街づくりを発展させるのが急務と思っています。せつかくの町並みが、下館を死んだ街にしては絶対にいけないと思います。
1438	問15-(7)高齢者が動く場の拡大の事のように、これから年金生活は大変のようです。動くことは体にも良いと思います。
1443	今は子供が大きくなり大丈夫になりましたが、休日夜間の救急医療体制が悪いと思いました。困った時はつくば市に行く、もしくは栃木県の病院に行くという事が度々ありました。夜間休日の医療体制を、もう少し改善していただくと助かります。もう一つは歩道が整備されると良いという事です。車道を自転車が走るという事は、事故に合う確率も上がり、危ないのではと思います。歩道の整備、防犯灯を整備していただくと助かります。

参考2. 集計結果表

○集計表は横軸に設問、縦軸にクロス集計の分類として整理しています。上段が実回答数、下段がその構成比（パーセント）を示しています。

	合計	問1 性別		
		男性	女性	無回答
全体	1459	671	773	15
	100.0	46.0	53.0	1.0
問1 性別				
男性	671	671	0	0
	100.0	100.0	0.0	0.0
女性	773	0	773	0
	100.0	0.0	100.0	0.0
問2 年代				
20歳代	124	52	70	2
	100.0	41.9	56.5	1.6
30歳代	174	87	86	1
	100.0	50.0	49.4	0.6
40歳代	233	101	132	0
	100.0	43.3	56.7	0.0
50歳代	261	120	141	0
	100.0	46.0	54.0	0.0
60歳代	398	187	209	2
	100.0	47.0	52.5	0.5
70歳代以上	259	124	134	1
	100.0	47.9	51.7	0.4
問3 居住地				
下館小学校区	111	46	64	1
	100.0	41.4	57.7	0.9
伊譚小学校区	76	36	40	0
	100.0	47.4	52.6	0.0
川島小学校区	146	75	71	0
	100.0	51.4	48.6	0.0
竹島小学校区	50	21	29	0
	100.0	42.0	58.0	0.0
養蚕小学校区	64	32	32	0
	100.0	50.0	50.0	0.0
五所小学校区	52	25	27	0
	100.0	48.1	51.9	0.0
中小小学校区	49	23	26	0
	100.0	46.9	53.1	0.0
河間小学校区	37	20	17	0
	100.0	54.1	45.9	0.0
大田小学校区	184	83	99	2
	100.0	45.1	53.8	1.1
嘉田生崎小学校区	34	15	19	0
	100.0	44.1	55.9	0.0
関城西小学校区	90	37	51	2
	100.0	41.1	56.7	2.2
関城東小学校区	100	42	58	0
	100.0	42.0	58.0	0.0
大村小学校区	68	39	29	0
	100.0	57.4	42.6	0.0
村田小学校区	41	15	26	0
	100.0	36.6	63.4	0.0
鳥羽小学校区	31	16	15	0
	100.0	51.6	48.4	0.0
上野小学校区	33	13	20	0
	100.0	39.4	60.6	0.0
長譚小学校区	48	17	30	1
	100.0	35.4	62.5	2.1
古里小学校区	64	33	31	0
	100.0	51.6	48.4	0.0
新治小学校区	114	49	65	0
	100.0	43.0	57.0	0.0
小栗小学校区	44	26	18	0
	100.0	59.1	40.9	0.0
地域別				
下館	803	376	424	3
	100.0	46.8	52.8	0.4
関城	190	79	109	2
	100.0	41.6	57.4	1.1
明野	221	100	120	1
	100.0	45.2	54.3	0.5
協和	222	108	114	0
	100.0	48.6	51.4	0.0

		合計	問1 性別		
			男性	女性	無回答
全体		1459 100.0	671 46.0	773 53.0	15 1.0
問4 職業	農林業	88 100.0	56 63.6	32 36.4	0 0.0
	自営業	115 100.0	72 62.6	43 37.4	0 0.0
	会社員	399 100.0	277 69.4	121 30.3	1 0.3
	公務員	61 100.0	29 47.5	32 52.5	0 0.0
	団体職員	31 100.0	11 35.5	20 64.5	0 0.0
	自由業	12 100.0	8 66.7	4 33.3	0 0.0
	パート・アルバイト	212 100.0	35 16.5	174 82.1	3 1.4
	主婦(夫)	208 100.0	1 0.5	207 99.5	0 0.0
	学生	24 100.0	12 50.0	11 45.8	1 4.2
	無職	264 100.0	152 57.6	111 42.0	1 0.4
	その他	32 100.0	16 50.0	16 50.0	0 0.0
	問5(1) 筑西市居住年数	5年未満	61 100.0	26 42.6	35 57.4
5年以上10年未満		45 100.0	17 37.8	28 62.2	0 0.0
10年以上20年未満		95 100.0	35 36.8	59 62.1	1 1.1
20年以上30年未満		247 100.0	96 38.9	148 59.9	3 1.2
30年以上40年未満		272 100.0	117 43.0	155 57.0	0 0.0
40年以上		727 100.0	380 52.3	345 47.5	2 0.3
問6(2) 家族のようす	出産を予定している家族がいる	36 100.0	21 58.3	15 41.7	0 0.0
	中学生以下の子どもがいる	351 100.0	155 44.2	193 55.0	3 0.9
	介護が必要な家族がいる	209 100.0	103 49.3	105 50.2	1 0.5
	高齢者世帯	249 100.0	113 45.4	132 53.0	4 1.6
	母子または父子世帯	116 100.0	52 44.8	64 55.2	0 0.0
	その他	341 100.0	155 45.5	186 54.5	0 0.0

		合計	問2 年代						
			20歳代	30歳代	40歳代	50歳代	60歳代	70歳代以上	無回答
全体		1459 100.0	124 8.5	174 11.9	233 16.0	261 17.9	398 27.3	259 17.8	10 0.7
問1 性別	男性	671 100.0	52 7.7	87 13.0	101 15.1	120 17.9	187 27.9	124 18.5	0 0.0
	女性	773 100.0	70 9.1	86 11.1	132 17.1	141 18.2	209 27.0	134 17.3	1 0.1
問2 年代	20歳代	124 100.0	124 100.0	0 0.0	0 0.0	0 0.0	0 0.0	0 0.0	0 0.0
	30歳代	174 100.0	0 0.0	174 100.0	0 0.0	0 0.0	0 0.0	0 0.0	0 0.0
	40歳代	233 100.0	0 0.0	0 0.0	233 100.0	0 0.0	0 0.0	0 0.0	0 0.0
	50歳代	261 100.0	0 0.0	0 0.0	0 0.0	261 100.0	0 0.0	0 0.0	0 0.0
	60歳代	398 100.0	0 0.0	0 0.0	0 0.0	0 0.0	398 100.0	0 0.0	0 0.0
	70歳代以上	259 100.0	0 0.0	0 0.0	0 0.0	0 0.0	0 0.0	259 100.0	0 0.0
	問3 居住地 域	下館小学校区	111 100.0	16 14.4	16 14.4	15 13.5	26 23.4	22 19.8	16 14.4
伊讚小学校区		76 100.0	3 3.9	10 13.2	13 17.1	15 19.7	18 23.7	16 21.1	1 1.3
川島小学校区		146 100.0	15 10.3	11 7.5	37 25.3	27 18.5	31 21.2	25 17.1	0 0.0
竹島小学校区		50 100.0	5 10.0	9 18.0	9 18.0	2 4.0	16 32.0	9 18.0	0 0.0
養蚕小学校区		64 100.0	10 15.6	10 15.6	11 17.2	8 12.5	16 25.0	9 14.1	0 0.0
五所小学校区		52 100.0	2 3.8	7 13.5	8 15.4	8 15.4	15 28.8	12 23.1	0 0.0
中小小学校区		49 100.0	3 6.1	7 14.3	5 10.2	7 14.3	16 32.7	11 22.4	0 0.0
河間小学校区		37 100.0	0 0.0	4 10.8	4 10.8	12 32.4	10 27.0	7 18.9	0 0.0
大田小学校区		184 100.0	10 5.4	15 8.2	35 19.0	30 16.3	64 34.8	30 16.3	0 0.0
嘉田生崎小学校区		34 100.0	3 8.8	3 8.8	4 11.8	11 32.4	9 26.5	4 11.8	0 0.0
関城西小学校区		90 100.0	7 7.8	13 14.4	11 12.2	15 16.7	31 34.4	13 14.4	0 0.0
関城東小学校区		100 100.0	7 7.0	11 11.0	15 15.0	24 24.0	27 27.0	16 16.0	0 0.0
大村小学校区		68 100.0	5 7.4	7 10.3	7 10.3	11 16.2	20 29.4	18 26.5	0 0.0
村田小学校区		41 100.0	8 19.5	2 4.9	8 19.5	2 4.9	14 34.1	7 17.1	0 0.0
鳥羽小学校区		31 100.0	2 6.5	2 6.5	6 19.4	7 22.6	9 29.0	5 16.1	0 0.0
上野小学校区		33 100.0	1 3.0	7 21.2	4 12.1	7 21.2	8 24.2	6 18.2	0 0.0
長讚小学校区		48 100.0	6 12.5	4 8.3	6 12.5	6 12.5	15 31.3	11 22.9	0 0.0
古里小学校区		64 100.0	4 6.3	9 14.1	11 17.2	11 17.2	15 23.4	14 21.9	0 0.0
新治小学校区		114 100.0	11 9.6	13 11.4	19 16.7	23 20.2	27 23.7	21 18.4	0 0.0
小栗小学校区		44 100.0	5 11.4	11 25.0	3 6.8	9 20.5	12 27.3	4 9.1	0 0.0
地域別	下館	803 100.0	67 8.3	92 11.5	141 17.6	146 18.2	217 27.0	139 17.3	1 0.1
	関城	190 100.0	14 7.4	24 12.6	26 13.7	39 20.5	58 30.5	29 15.3	0 0.0
	明野	221 100.0	22 10.0	22 10.0	31 14.0	33 14.9	66 29.9	47 21.3	0 0.0
	協和	222 100.0	20 9.0	33 14.9	33 14.9	43 19.4	54 24.3	39 17.6	0 0.0

		合計	問2 年代						
			20歳代	30歳代	40歳代	50歳代	60歳代	70歳代以上	無回答
全体		1459 100.0	124 8.5	174 11.9	233 16.0	261 17.9	398 27.3	259 17.8	10 0.7
問4 職業	農林業	88 100.0	0 0.0	4 4.5	4 4.5	12 13.6	42 47.7	26 29.5	0 0.0
	自営業	115 100.0	2 1.7	11 9.6	17 14.8	22 19.1	40 34.8	23 20.0	0 0.0
	会社員	399 100.0	49 12.3	91 22.8	99 24.8	101 25.3	51 12.8	8 2.0	0 0.0
	公務員	61 100.0	11 18.0	10 16.4	16 26.2	23 37.7	1 1.6	0 0.0	0 0.0
	団体職員	31 100.0	6 19.4	8 25.8	7 22.6	8 25.8	2 6.5	0 0.0	0 0.0
	自由業	12 100.0	0 0.0	0 0.0	5 41.7	4 33.3	1 8.3	2 16.7	0 0.0
	パート・アルバイト	212 100.0	18 8.5	22 10.4	48 22.6	58 27.4	55 25.9	11 5.2	0 0.0
	主婦(夫)	208 100.0	6 2.9	21 10.1	20 9.6	21 10.1	92 44.2	48 23.1	0 0.0
	学生	24 100.0	23 95.8	0 0.0	1 4.2	0 0.0	0 0.0	0 0.0	0 0.0
	無職	264 100.0	5 1.9	6 2.3	9 3.4	7 2.7	106 40.2	130 49.2	1 0.4
	その他	32 100.0	4 12.5	1 3.1	5 15.6	4 12.5	8 25.0	10 31.3	0 0.0
問5(1) 筑西市居住年数	5年未満	61 100.0	13 21.3	28 45.9	10 16.4	3 4.9	4 6.6	3 4.9	0 0.0
	5年以上10年未満	45 100.0	7 15.6	20 44.4	8 17.8	3 6.7	4 8.9	3 6.7	0 0.0
	10年以上20年未満	95 100.0	13 13.7	20 21.1	35 36.8	12 12.6	10 10.5	5 5.3	0 0.0
	20年以上30年未満	247 100.0	91 36.8	14 5.7	40 16.2	50 20.2	42 17.0	10 4.0	0 0.0
	30年以上40年未満	272 100.0	0 0.0	92 33.8	28 10.3	50 18.4	72 26.5	29 10.7	1 0.4
	40年以上	727 100.0	0 0.0	0 0.0	112 15.4	142 19.5	265 36.5	208 28.6	0 0.0
問6(2) 家族のようす	出産を予定している家族がいる	36 100.0	6 16.7	10 27.8	1 2.8	5 13.9	11 30.6	3 8.3	0 0.0
	中学生以下の子どもがいる	351 100.0	30 8.5	107 30.5	89 25.4	34 9.7	58 16.5	33 9.4	0 0.0
	介護が必要な家族がいる	209 100.0	13 6.2	17 8.1	33 15.8	64 30.6	54 25.8	28 13.4	0 0.0
	高齢者世帯	249 100.0	5 2.0	7 2.8	6 2.4	7 2.8	111 44.6	112 45.0	1 0.4
	母子または父子世帯	116 100.0	12 10.3	20 17.2	29 25.0	15 12.9	18 15.5	22 19.0	0 0.0
	その他	341 100.0	28 8.2	10 2.9	36 10.6	88 25.8	111 32.6	68 19.9	0 0.0

		合計	問3 居住地域								
			下館小学校区	伊讚小学校区	川島小学校区	竹島小学校区	養蚕小学校区	五所小学校区	中小学校区		
全体		1459	111	76	146	50	64	52	49	37	
		100.0	7.6	5.2	10.0	3.4	4.4	3.6	3.4	2.5	
問1 性別	男性	671	46	36	75	21	32	25	23	20	
		100.0	6.9	5.4	11.2	3.1	4.8	3.7	3.4	3.0	
	女性	773	64	40	71	29	32	27	26	17	
		100.0	8.3	5.2	9.2	3.8	4.1	3.5	3.4	2.2	
問2 年代	20歳代	124	16	3	15	5	10	2	3	0	
		100.0	12.9	2.4	12.1	4.0	8.1	1.6	2.4	0.0	
	30歳代	174	16	10	11	9	10	7	7	4	
		100.0	9.2	5.7	6.3	5.2	5.7	4.0	4.0	2.3	
	40歳代	233	15	13	37	9	11	8	5	4	
		100.0	6.4	5.6	15.9	3.9	4.7	3.4	2.1	1.7	
	50歳代	261	26	15	27	2	8	8	7	12	
	100.0	10.0	5.7	10.3	0.8	3.1	3.1	2.7	4.6		
	60歳代	398	22	18	31	16	16	15	16	10	
		100.0	5.5	4.5	7.8	4.0	4.0	3.8	4.0	2.5	
	70歳代以上	259	16	16	25	9	9	12	11	7	
		100.0	6.2	6.2	9.7	3.5	3.5	4.6	4.2	2.7	
問3 居住地域	下館小学校区	111	111	0	0	0	0	0	0	0	
		100.0	100.0	0.0	0.0	0.0	0.0	0.0	0.0	0.0	
	伊讚小学校区	76	0	76	0	0	0	0	0	0	
		100.0	0.0	100.0	0.0	0.0	0.0	0.0	0.0	0.0	
	川島小学校区	146	0	0	146	0	0	0	0	0	
		100.0	0.0	0.0	100.0	0.0	0.0	0.0	0.0	0.0	
	竹島小学校区	50	0	0	0	50	0	0	0	0	
		100.0	0.0	0.0	0.0	100.0	0.0	0.0	0.0	0.0	
	養蚕小学校区	64	0	0	0	0	64	0	0	0	
		100.0	0.0	0.0	0.0	0.0	100.0	0.0	0.0	0.0	
	五所小学校区	52	0	0	0	0	0	52	0	0	
		100.0	0.0	0.0	0.0	0.0	0.0	100.0	0.0	0.0	
	中小学校区	49	0	0	0	0	0	0	49	0	
		100.0	0.0	0.0	0.0	0.0	0.0	0.0	100.0	0.0	
	河間小学校区	37	0	0	0	0	0	0	0	37	
		100.0	0.0	0.0	0.0	0.0	0.0	0.0	0.0	100.0	
	大田小学校区	184	0	0	0	0	0	0	0	0	
		100.0	0.0	0.0	0.0	0.0	0.0	0.0	0.0	0.0	
	嘉生生崎小学校区	34	0	0	0	0	0	0	0	0	
		100.0	0.0	0.0	0.0	0.0	0.0	0.0	0.0	0.0	
関城西小学校区	90	0	0	0	0	0	0	0	0		
	100.0	0.0	0.0	0.0	0.0	0.0	0.0	0.0	0.0		
関城東小学校区	100	0	0	0	0	0	0	0	0		
	100.0	0.0	0.0	0.0	0.0	0.0	0.0	0.0	0.0		
大村小学校区	68	0	0	0	0	0	0	0	0		
	100.0	0.0	0.0	0.0	0.0	0.0	0.0	0.0	0.0		
村田小学校区	41	0	0	0	0	0	0	0	0		
	100.0	0.0	0.0	0.0	0.0	0.0	0.0	0.0	0.0		
鳥羽小学校区	31	0	0	0	0	0	0	0	0		
	100.0	0.0	0.0	0.0	0.0	0.0	0.0	0.0	0.0		
上野小学校区	33	0	0	0	0	0	0	0	0		
	100.0	0.0	0.0	0.0	0.0	0.0	0.0	0.0	0.0		
長讚小学校区	48	0	0	0	0	0	0	0	0		
	100.0	0.0	0.0	0.0	0.0	0.0	0.0	0.0	0.0		
古里小学校区	64	0	0	0	0	0	0	0	0		
	100.0	0.0	0.0	0.0	0.0	0.0	0.0	0.0	0.0		
新治小学校区	114	0	0	0	0	0	0	0	0		
	100.0	0.0	0.0	0.0	0.0	0.0	0.0	0.0	0.0		
小栗小学校区	44	0	0	0	0	0	0	0	0		
	100.0	0.0	0.0	0.0	0.0	0.0	0.0	0.0	0.0		
地域別	下館	803	111	76	146	50	64	52	49	37	
		100.0	13.8	9.5	18.2	6.2	8.0	6.5	6.1	4.6	
	関城	190	0	0	0	0	0	0	0	0	
		100.0	0.0	0.0	0.0	0.0	0.0	0.0	0.0	0.0	
明野	221	0	0	0	0	0	0	0	0		
	100.0	0.0	0.0	0.0	0.0	0.0	0.0	0.0	0.0		
協和	222	0	0	0	0	0	0	0	0		
	100.0	0.0	0.0	0.0	0.0	0.0	0.0	0.0	0.0		

		合計	問3 居住地域							
			下館小学校区	伊讃小学校区	川島小学校区	竹島小学校区	養蚕小学校区	五所小学校区	中小学校区	河間小学校区
全体		1459 100.0	111 7.6	76 5.2	146 10.0	50 3.4	64 4.4	52 3.6	49 3.4	37 2.5
問4 職業	農林業	88 100.0	0 0.0	2 2.3	4 4.5	2 2.3	3 3.4	6 6.8	2 2.3	3 3.4
	自営業	115 100.0	12 10.4	9 7.8	13 11.3	6 5.2	6 5.2	5 4.3	4 3.5	3 2.6
	会社員	399 100.0	22 5.5	21 5.3	46 11.5	14 3.5	20 5.0	12 3.0	11 2.8	7 1.8
	公務員	61 100.0	12 19.7	2 3.3	3 4.9	3 4.9	5 8.2	0 0.0	2 3.3	2 3.3
	団体職員	31 100.0	1 3.2	0 0.0	2 6.5	1 3.2	2 6.5	2 6.5	1 3.2	2 6.5
	自由業	12 100.0	2 16.7	0 0.0	2 16.7	0 0.0	0 0.0	0 0.0	1 8.3	0 0.0
	パート・アルバイト	212 100.0	18 8.5	11 5.2	20 9.4	3 1.4	7 3.3	9 4.2	6 2.8	6 2.8
	主婦(夫)	208 100.0	20 9.6	15 7.2	17 8.2	9 4.3	7 3.4	7 3.4	9 4.3	7 3.4
	学生	24 100.0	5 20.8	0 0.0	2 8.3	1 4.2	1 4.2	1 4.2	0 0.0	0 0.0
	無職	264 100.0	17 6.4	15 5.7	32 12.1	11 4.2	10 3.8	9 3.4	11 4.2	6 2.3
	その他	32 100.0	2 6.3	1 3.1	4 12.5	0 0.0	3 9.4	1 3.1	2 6.3	1 3.1
問5(1) 筑西市居住年数	5年未満	61 100.0	9 14.8	2 3.3	8 13.1	2 3.3	6 9.8	1 1.6	1 1.6	0 0.0
	5年以上10年未満	45 100.0	3 6.7	3 6.7	5 11.1	4 8.9	2 4.4	0 0.0	3 6.7	1 2.2
	10年以上20年未満	95 100.0	9 9.5	4 4.2	10 10.5	3 3.2	5 5.3	1 1.1	0 0.0	2 2.1
	20年以上30年未満	247 100.0	24 9.7	10 4.0	27 10.9	6 2.4	10 4.0	5 2.0	4 1.6	2 0.8
	30年以上40年未満	272 100.0	15 5.5	17 6.3	24 8.8	9 3.3	15 5.5	11 4.0	15 5.5	5 1.8
	40年以上	727 100.0	51 7.0	40 5.5	72 9.9	26 3.6	26 3.6	34 4.7	26 3.6	27 3.7
問6(2) 家族のようす	出産を予定している家族がいる	36 100.0	1 2.8	1 2.8	2 5.6	2 5.6	2 5.6	4 11.1	2 5.6	0 0.0
	中学生以下の子どもがいる	351 100.0	27 7.7	20 5.7	28 8.0	16 4.6	18 5.1	17 4.8	9 2.6	10 2.8
	介護が必要な家族がいる	209 100.0	13 6.2	10 4.8	17 8.1	6 2.9	6 2.9	10 4.8	3 1.4	11 5.3
	高齢者世帯	249 100.0	17 6.8	15 6.0	27 10.8	7 2.8	8 3.2	7 2.8	11 4.4	3 1.2
	母子または父子世帯	116 100.0	10 8.6	7 6.0	8 6.9	6 5.2	4 3.4	3 2.6	5 4.3	6 5.2
	その他	341 100.0	30 8.8	14 4.1	35 10.3	9 2.6	19 5.6	10 2.9	15 4.4	8 2.3

		合計	問3 居住地域							
			大田小学校区	嘉田生崎小学校区	関城西小学校区	関城東小学校区	大村小学校区	村田小学校区	鳥羽小学校区	上野小学校区
全体		1459 100.0	184 12.6	34 2.3	90 6.2	100 6.9	68 4.7	41 2.8	31 2.1	33 2.3
問1 性別	男性	671 100.0	83 12.4	15 2.2	37 5.5	42 6.3	39 5.8	15 2.2	16 2.4	13 1.9
	女性	773 100.0	99 12.8	19 2.5	51 6.6	58 7.5	29 3.8	26 3.4	15 1.9	20 2.6
問2 年代	20歳代	124 100.0	10 8.1	3 2.4	7 5.6	7 5.6	5 4.0	8 6.5	2 1.6	1 0.8
	30歳代	174 100.0	15 8.6	3 1.7	13 7.5	11 6.3	7 4.0	2 1.1	2 1.1	7 4.0
	40歳代	233 100.0	35 15.0	4 1.7	11 4.7	15 6.4	7 3.0	8 3.4	6 2.6	4 1.7
	50歳代	261 100.0	30 11.5	11 4.2	15 5.7	24 9.2	11 4.2	2 0.8	7 2.7	7 2.7
	60歳代	398 100.0	64 16.1	9 2.3	31 7.8	27 6.8	20 5.0	14 3.5	9 2.3	8 2.0
	70歳代以上	259 100.0	30 11.6	4 1.5	13 5.0	16 6.2	18 6.9	7 2.7	5 1.9	6 2.3
	問3 居住地域	下館小学校区	111 100.0	0 0.0	0 0.0	0 0.0	0 0.0	0 0.0	0 0.0	0 0.0
伊讚小学校区		76 100.0	0 0.0	0 0.0	0 0.0	0 0.0	0 0.0	0 0.0	0 0.0	0 0.0
川島小学校区		146 100.0	0 0.0	0 0.0	0 0.0	0 0.0	0 0.0	0 0.0	0 0.0	0 0.0
竹島小学校区		50 100.0	0 0.0	0 0.0	0 0.0	0 0.0	0 0.0	0 0.0	0 0.0	0 0.0
養蚕小学校区		64 100.0	0 0.0	0 0.0	0 0.0	0 0.0	0 0.0	0 0.0	0 0.0	0 0.0
五所小学校区		52 100.0	0 0.0	0 0.0	0 0.0	0 0.0	0 0.0	0 0.0	0 0.0	0 0.0
中小小学校区		49 100.0	0 0.0	0 0.0	0 0.0	0 0.0	0 0.0	0 0.0	0 0.0	0 0.0
河間小学校区		37 100.0	0 0.0	0 0.0	0 0.0	0 0.0	0 0.0	0 0.0	0 0.0	0 0.0
大田小学校区		184 100.0	184 100.0	0 0.0	0 0.0	0 0.0	0 0.0	0 0.0	0 0.0	0 0.0
嘉田生崎小学校区		34 100.0	0 0.0	34 100.0	0 0.0	0 0.0	0 0.0	0 0.0	0 0.0	0 0.0
関城西小学校区		90 100.0	0 0.0	0 0.0	90 100.0	0 0.0	0 0.0	0 0.0	0 0.0	0 0.0
関城東小学校区		100 100.0	0 0.0	0 0.0	0 0.0	100 100.0	0 0.0	0 0.0	0 0.0	0 0.0
大村小学校区		68 100.0	0 0.0	0 0.0	0 0.0	0 0.0	68 100.0	0 0.0	0 0.0	0 0.0
村田小学校区		41 100.0	0 0.0	0 0.0	0 0.0	0 0.0	0 0.0	41 100.0	0 0.0	0 0.0
鳥羽小学校区		31 100.0	0 0.0	0 0.0	0 0.0	0 0.0	0 0.0	0 0.0	31 100.0	0 0.0
上野小学校区		33 100.0	0 0.0	0 0.0	0 0.0	0 0.0	0 0.0	0 0.0	0 0.0	33 100.0
長讚小学校区		48 100.0	0 0.0	0 0.0	0 0.0	0 0.0	0 0.0	0 0.0	0 0.0	0 0.0
古里小学校区		64 100.0	0 0.0	0 0.0	0 0.0	0 0.0	0 0.0	0 0.0	0 0.0	0 0.0
新治小学校区		114 100.0	0 0.0	0 0.0	0 0.0	0 0.0	0 0.0	0 0.0	0 0.0	0 0.0
小栗小学校区		44 100.0	0 0.0	0 0.0	0 0.0	0 0.0	0 0.0	0 0.0	0 0.0	0 0.0
地域別	下館	803 100.0	184 22.9	34 4.2	0 0.0	0 0.0	0 0.0	0 0.0	0 0.0	0 0.0
	関城	190 100.0	0 0.0	0 0.0	90 47.4	100 52.6	0 0.0	0 0.0	0 0.0	0 0.0
	明野	221 100.0	0 0.0	0 0.0	0 0.0	0 0.0	68 30.8	41 18.6	31 14.0	33 14.9
	協和	222 100.0	0 0.0	0 0.0	0 0.0	0 0.0	0 0.0	0 0.0	0 0.0	0 0.0

		合計	問3 居住地域							
			大田小学校区	嘉田生崎小学校区	関城西小学校区	関城東小学校区	大村小学校区	村田小学校区	鳥羽小学校区	上野小学校区
全体		1459 100.0	184 12.6	34 2.3	90 6.2	100 6.9	68 4.7	41 2.8	31 2.1	33 2.3
問4 職業	農林業	88 100.0	9 10.2	4 4.5	8 9.1	9 10.2	2 2.3	3 3.4	4 4.5	4 4.5
	自営業	115 100.0	12 10.4	1 0.9	5 4.3	9 7.8	5 4.3	4 3.5	2 1.7	1 0.9
	会社員	399 100.0	54 13.5	10 2.5	19 4.8	31 7.8	18 4.5	10 2.5	12 3.0	12 3.0
	公務員	61 100.0	4 6.6	3 4.9	4 6.6	5 8.2	6 9.8	1 1.6	1 1.6	2 3.3
	団体職員	31 100.0	2 6.5	2 6.5	4 12.9	1 3.2	0 0.0	1 3.2	1 3.2	2 6.5
	自由業	12 100.0	2 16.7	1 8.3	0 0.0	1 8.3	0 0.0	0 0.0	0 0.0	1 8.3
	パート・アルバイト	212 100.0	30 14.2	3 1.4	18 8.5	14 6.6	16 7.5	6 2.8	3 1.4	4 1.9
	主婦(夫)	208 100.0	32 15.4	3 1.4	10 4.8	9 4.3	8 3.8	10 4.8	2 1.0	2 1.0
	学生	24 100.0	2 8.3	1 4.2	2 8.3	1 4.2	0 0.0	0 0.0	1 4.2	0 0.0
	無職	264 100.0	31 11.7	6 2.3	18 6.8	20 7.6	9 3.4	5 1.9	4 1.5	4 1.5
	その他	32 100.0	5 15.6	0 0.0	2 6.3	0 0.0	4 12.5	1 3.1	0 0.0	0 0.0
問5(1) 筑西市居住年数	5年未満	61 100.0	7 11.5	1 1.6	3 4.9	2 3.3	1 1.6	1 1.6	1 1.6	3 4.9
	5年以上10年未満	45 100.0	5 11.1	0 0.0	1 2.2	3 6.7	4 8.9	0 0.0	0 0.0	0 0.0
	10年以上20年未満	95 100.0	14 14.7	1 1.1	7 7.4	6 6.3	3 3.2	3 3.2	0 0.0	1 1.1
	20年以上30年未満	247 100.0	33 13.4	7 2.8	21 8.5	16 6.5	11 4.5	9 3.6	6 2.4	5 2.0
	30年以上40年未満	272 100.0	34 12.5	9 3.3	19 7.0	19 7.0	7 2.6	5 1.8	4 1.5	6 2.2
	40年以上	727 100.0	91 12.5	16 2.2	39 5.4	52 7.2	42 5.8	23 3.2	20 2.8	18 2.5
問6(2) 家族のようす	出産を予定している家族がいる	36 100.0	4 11.1	0 0.0	1 2.8	6 16.7	2 5.6	2 5.6	0 0.0	0 0.0
	中学生以下の子どもがいる	351 100.0	42 12.0	8 2.3	20 5.7	25 7.1	18 5.1	10 2.8	7 2.0	10 2.8
	介護が必要な家族がいる	209 100.0	25 12.0	10 4.8	10 4.8	13 6.2	6 2.9	5 2.4	5 2.4	5 2.4
	高齢者世帯	249 100.0	30 12.0	9 3.6	20 8.0	15 6.0	15 6.0	8 3.2	5 2.0	4 1.6
	母子または父子世帯	116 100.0	9 7.8	0 0.0	5 4.3	6 5.2	5 4.3	3 2.6	3 2.6	3 2.6
	その他	341 100.0	62 18.2	8 2.3	18 5.3	22 6.5	19 5.6	7 2.1	5 1.5	9 2.6

		合計	問3 居住地域				
			長讚小学校区	古里小学校区	新治小学校区	小栗小学校区	無回答
全体		1459 100.0	48 3.3	64 4.4	114 7.8	44 3.0	23 1.6
問1 性別	男性	671 100.0	17 2.5	33 4.9	49 7.3	26 3.9	8 1.2
	女性	773 100.0	30 3.9	31 4.0	65 8.4	18 2.3	6 0.8
問2 年代	20歳代	124 100.0	6 4.8	4 3.2	11 8.9	5 4.0	1 0.8
	30歳代	174 100.0	4 2.3	9 5.2	13 7.5	11 6.3	3 1.7
	40歳代	233 100.0	6 2.6	11 4.7	19 8.2	3 1.3	2 0.9
	50歳代	261 100.0	6 2.3	11 4.2	23 8.8	9 3.4	0 0.0
	60歳代	398 100.0	15 3.8	15 3.8	27 6.8	12 3.0	3 0.8
	70歳代以上	259 100.0	11 4.2	14 5.4	21 8.1	4 1.5	5 1.9
	問3 居住地域	下館小学校区	111 100.0	0 0.0	0 0.0	0 0.0	0 0.0
伊讚小学校区		76 100.0	0 0.0	0 0.0	0 0.0	0 0.0	0 0.0
川島小学校区		146 100.0	0 0.0	0 0.0	0 0.0	0 0.0	0 0.0
竹島小学校区		50 100.0	0 0.0	0 0.0	0 0.0	0 0.0	0 0.0
養蚕小学校区		64 100.0	0 0.0	0 0.0	0 0.0	0 0.0	0 0.0
五所小学校区		52 100.0	0 0.0	0 0.0	0 0.0	0 0.0	0 0.0
中小小学校区		49 100.0	0 0.0	0 0.0	0 0.0	0 0.0	0 0.0
河間小学校区		37 100.0	0 0.0	0 0.0	0 0.0	0 0.0	0 0.0
大田小学校区		184 100.0	0 0.0	0 0.0	0 0.0	0 0.0	0 0.0
嘉田生崎小学校区		34 100.0	0 0.0	0 0.0	0 0.0	0 0.0	0 0.0
関城西小学校区		90 100.0	0 0.0	0 0.0	0 0.0	0 0.0	0 0.0
関城東小学校区		100 100.0	0 0.0	0 0.0	0 0.0	0 0.0	0 0.0
大村小学校区		68 100.0	0 0.0	0 0.0	0 0.0	0 0.0	0 0.0
村田小学校区		41 100.0	0 0.0	0 0.0	0 0.0	0 0.0	0 0.0
鳥羽小学校区		31 100.0	0 0.0	0 0.0	0 0.0	0 0.0	0 0.0
上野小学校区		33 100.0	0 0.0	0 0.0	0 0.0	0 0.0	0 0.0
長讚小学校区		48 100.0	48 100.0	0 0.0	0 0.0	0 0.0	0 0.0
古里小学校区		64 100.0	0 0.0	64 100.0	0 0.0	0 0.0	0 0.0
新治小学校区		114 100.0	0 0.0	0 0.0	114 100.0	0 0.0	0 0.0
小栗小学校区		44 100.0	0 0.0	0 0.0	0 0.0	44 100.0	0 0.0
地域別	下館	803 100.0	0 0.0	0 0.0	0 0.0	0 0.0	0 0.0
	関城	190 100.0	0 0.0	0 0.0	0 0.0	0 0.0	0 0.0
	明野	221 100.0	48 21.7	0 0.0	0 0.0	0 0.0	0 0.0
	協和	222 100.0	0 0.0	64 28.8	114 51.4	44 19.8	0 0.0

		合計	問3 居住地域				無回答
			長譚小学 校区	古里小学 校区	新治小学 校区	小栗小学 校区	
全体		1459 100.0	48 3.3	64 4.4	114 7.8	44 3.0	23 1.6
問4 職業	農林業	88 100.0	6 6.8	7 8.0	4 4.5	6 6.8	0 0.0
	自営業	115 100.0	5 4.3	4 3.5	7 6.1	0 0.0	2 1.7
	会社員	399 100.0	6 1.5	18 4.5	32 8.0	20 5.0	4 1.0
	公務員	61 100.0	2 3.3	3 4.9	1 1.6	0 0.0	0 0.0
	団体職員	31 100.0	1 3.2	2 6.5	2 6.5	2 6.5	0 0.0
	自由業	12 100.0	0 0.0	0 0.0	0 0.0	1 8.3	1 8.3
	パート・アルバイト	212 100.0	6 2.8	7 3.3	20 9.4	4 1.9	1 0.5
	主婦(夫)	208 100.0	10 4.8	5 2.4	19 9.1	4 1.9	3 1.4
	学生	24 100.0	3 12.5	1 4.2	3 12.5	0 0.0	0 0.0
	無職	264 100.0	9 3.4	15 5.7	23 8.7	6 2.3	3 1.1
	その他	32 100.0	0 0.0	2 6.3	3 9.4	1 3.1	0 0.0
	問5(1) 筑西市居住年数	5年未満	61 100.0	1 1.6	1 1.6	5 8.2	2 3.3
5年以上10年未満		45 100.0	0 0.0	3 6.7	5 11.1	2 4.4	1 2.2
10年以上20年未満		95 100.0	1 1.1	5 5.3	15 15.8	4 4.2	1 1.1
20年以上30年未満		247 100.0	10 4.0	5 2.0	25 10.1	9 3.6	2 0.8
30年以上40年未満		272 100.0	5 1.8	17 6.3	23 8.5	11 4.0	2 0.7
40年以上		727 100.0	31 4.3	33 4.5	40 5.5	16 2.2	4 0.6
問6(2) 家族のようす		出産を予定している家族がいる	36 100.0	2 5.6	3 8.3	2 5.6	0 0.0
	中学生以下の子どもがいる	351 100.0	12 3.4	12 3.4	26 7.4	13 3.7	3 0.9
	介護が必要な家族がいる	209 100.0	12 5.7	12 5.7	16 7.7	12 5.7	2 1.0
	高齢者世帯	249 100.0	6 2.4	11 4.4	19 7.6	6 2.4	6 2.4
	母子または父子世帯	116 100.0	3 2.6	9 7.8	14 12.1	4 3.4	3 2.6
	その他	341 100.0	7 2.1	13 3.8	23 6.7	7 2.1	1 0.3

		合計	地域別				
			下館	関城	明野	協和	無回答
全体		1459	803	190	221	222	23
		100.0	55.0	13.0	15.1	15.2	1.6
問1 性別	男性	671	376	79	100	108	8
		100.0	56.0	11.8	14.9	16.1	1.2
	女性	773	424	109	120	114	6
		100.0	54.9	14.1	15.5	14.7	0.8
問2 年代	20歳代	124	67	14	22	20	1
		100.0	54.0	11.3	17.7	16.1	0.8
	30歳代	174	92	24	22	33	3
		100.0	52.9	13.8	12.6	19.0	1.7
	40歳代	233	141	26	31	33	2
		100.0	60.5	11.2	13.3	14.2	0.9
	50歳代	261	146	39	33	43	0
	100.0	55.9	14.9	12.6	16.5	0.0	
60歳代		398	217	58	66	54	3
		100.0	54.5	14.6	16.6	13.6	0.8
70歳代以上		259	139	29	47	39	5
		100.0	53.7	11.2	18.1	15.1	1.9
問3 居住地 域	下館小学校区	111	111	0	0	0	0
		100.0	100.0	0.0	0.0	0.0	0.0
	伊讚小学校区	76	76	0	0	0	0
		100.0	100.0	0.0	0.0	0.0	0.0
	川島小学校区	146	146	0	0	0	0
		100.0	100.0	0.0	0.0	0.0	0.0
	竹島小学校区	50	50	0	0	0	0
		100.0	100.0	0.0	0.0	0.0	0.0
	養蚕小学校区	64	64	0	0	0	0
		100.0	100.0	0.0	0.0	0.0	0.0
	五所小学校区	52	52	0	0	0	0
		100.0	100.0	0.0	0.0	0.0	0.0
	中小小学校区	49	49	0	0	0	0
		100.0	100.0	0.0	0.0	0.0	0.0
	河間小学校区	37	37	0	0	0	0
		100.0	100.0	0.0	0.0	0.0	0.0
	大田小学校区	184	184	0	0	0	0
		100.0	100.0	0.0	0.0	0.0	0.0
	嘉田生崎小学校区	34	34	0	0	0	0
		100.0	100.0	0.0	0.0	0.0	0.0
関城西小学校区	90	0	90	0	0	0	
	100.0	0.0	100.0	0.0	0.0	0.0	
関城東小学校区	100	0	100	0	0	0	
	100.0	0.0	100.0	0.0	0.0	0.0	
大村小学校区	68	0	0	68	0	0	
	100.0	0.0	0.0	100.0	0.0	0.0	
村田小学校区	41	0	0	41	0	0	
	100.0	0.0	0.0	100.0	0.0	0.0	
鳥羽小学校区	31	0	0	31	0	0	
	100.0	0.0	0.0	100.0	0.0	0.0	
上野小学校区	33	0	0	33	0	0	
	100.0	0.0	0.0	100.0	0.0	0.0	
長讚小学校区	48	0	0	48	0	0	
	100.0	0.0	0.0	100.0	0.0	0.0	
古里小学校区	64	0	0	0	64	0	
	100.0	0.0	0.0	0.0	100.0	0.0	
新治小学校区	114	0	0	0	114	0	
	100.0	0.0	0.0	0.0	100.0	0.0	
小栗小学校区	44	0	0	0	44	0	
	100.0	0.0	0.0	0.0	100.0	0.0	
地域別	下館	803	803	0	0	0	0
		100.0	100.0	0.0	0.0	0.0	0.0
	関城	190	0	190	0	0	0
		100.0	0.0	100.0	0.0	0.0	0.0
明野	221	0	0	221	0	0	
	100.0	0.0	0.0	100.0	0.0	0.0	
協和	222	0	0	0	222	0	
	100.0	0.0	0.0	0.0	100.0	0.0	

		合計	地域別				
			下館	関城	明野	協和	無回答
全体		1459 100.0	803 55.0	190 13.0	221 15.1	222 15.2	23 1.6
問4 職業	農林業	88 100.0	35 39.8	17 19.3	19 21.6	17 19.3	0 0.0
	自営業	115 100.0	71 61.7	14 12.2	17 14.8	11 9.6	2 1.7
	会社員	399 100.0	217 54.4	50 12.5	58 14.5	70 17.5	4 1.0
	公務員	61 100.0	36 59.0	9 14.8	12 19.7	4 6.6	0 0.0
	団体職員	31 100.0	15 48.4	5 16.1	5 16.1	6 19.4	0 0.0
	自由業	12 100.0	8 66.7	1 8.3	1 8.3	1 8.3	1 8.3
	パート・アルバイト	212 100.0	113 53.3	32 15.1	35 16.5	31 14.6	1 0.5
	主婦(夫)	208 100.0	126 60.6	19 9.1	32 15.4	28 13.5	3 1.4
	学生	24 100.0	13 54.2	3 12.5	4 16.7	4 16.7	0 0.0
	無職	264 100.0	148 56.1	38 14.4	31 11.7	44 16.7	3 1.1
	その他	32 100.0	19 59.4	2 6.3	5 15.6	6 18.8	0 0.0
	問5(1) 筑西市居住年数	5年未満	61 100.0	37 60.7	5 8.2	7 11.5	8 13.1
5年以上10年未満		45 100.0	26 57.8	4 8.9	4 8.9	10 22.2	1 2.2
10年以上20年未満		95 100.0	49 51.6	13 13.7	8 8.4	24 25.3	1 1.1
20年以上30年未満		247 100.0	128 51.8	37 15.0	41 16.6	39 15.8	2 0.8
30年以上40年未満		272 100.0	154 56.6	38 14.0	27 9.9	51 18.8	2 0.7
40年以上		727 100.0	409 56.3	91 12.5	134 18.4	89 12.2	4 0.6
問6(2) 家族のようす		出産を予定している家族がいる	36 100.0	18 50.0	7 19.4	6 16.7	5 13.9
	中学生以下の子どもがいる	351 100.0	195 55.6	45 12.8	57 16.2	51 14.5	3 0.9
	介護が必要な家族がいる	209 100.0	111 53.1	23 11.0	33 15.8	40 19.1	2 1.0
	高齢者世帯	249 100.0	134 53.8	35 14.1	38 15.3	36 14.5	6 2.4
	母子または父子世帯	116 100.0	58 50.0	11 9.5	17 14.7	27 23.3	3 2.6
	その他	341 100.0	210 61.6	40 11.7	47 13.8	43 12.6	1 0.3

		合計	問4 職業							主婦(夫)
			農林業	自営業	会社員	公務員	団体職員	自由業	パート・アルバイト	
全体		1459	88	115	399	61	31	12	212	208
		100.0	6.0	7.9	27.3	4.2	2.1	0.8	14.5	14.3
問1 性別	男性	671	56	72	277	29	11	8	35	1
		100.0	8.3	10.7	41.3	4.3	1.6	1.2	5.2	0.1
	女性	773	32	43	121	32	20	4	174	207
		100.0	4.1	5.6	15.7	4.1	2.6	0.5	22.5	26.8
問2 年代	20歳代	124	0	2	49	11	6	0	18	6
		100.0	0.0	1.6	39.5	8.9	4.8	0.0	14.5	4.8
	30歳代	174	4	11	91	10	8	0	22	21
		100.0	2.3	6.3	52.3	5.7	4.6	0.0	12.6	12.1
	40歳代	233	4	17	99	16	7	5	48	20
		100.0	1.7	7.3	42.5	6.9	3.0	2.1	20.6	8.6
	50歳代	261	12	22	101	23	8	4	58	21
	100.0	4.6	8.4	38.7	8.8	3.1	1.5	22.2	8.0	
	60歳代	398	42	40	51	1	2	1	55	92
		100.0	10.6	10.1	12.8	0.3	0.5	0.3	13.8	23.1
	70歳代以上	259	26	23	8	0	0	2	11	48
		100.0	10.0	8.9	3.1	0.0	0.0	0.8	4.2	18.5
問3 居住地	下館小学校区	111	0	12	22	12	1	2	18	20
		100.0	0.0	10.8	19.8	10.8	0.9	1.8	16.2	18.0
	伊讚小学校区	76	2	9	21	2	0	0	11	15
		100.0	2.6	11.8	27.6	2.6	0.0	0.0	14.5	19.7
	川島小学校区	146	4	13	46	3	2	2	20	17
		100.0	2.7	8.9	31.5	2.1	1.4	1.4	13.7	11.6
	竹島小学校区	50	2	6	14	3	1	0	3	9
		100.0	4.0	12.0	28.0	6.0	2.0	0.0	6.0	18.0
	養蚕小学校区	64	3	6	20	5	2	0	7	7
		100.0	4.7	9.4	31.3	7.8	3.1	0.0	10.9	10.9
	五所小学校区	52	6	5	12	0	2	0	9	7
		100.0	11.5	9.6	23.1	0.0	3.8	0.0	17.3	13.5
	中小小学校区	49	2	4	11	2	1	1	6	9
		100.0	4.1	8.2	22.4	4.1	2.0	2.0	12.2	18.4
	河間小学校区	37	3	3	7	2	2	0	6	7
		100.0	8.1	8.1	18.9	5.4	5.4	0.0	16.2	18.9
	大田小学校区	184	9	12	54	4	2	2	30	32
		100.0	4.9	6.5	29.3	2.2	1.1	1.1	16.3	17.4
	嘉生生崎小学校区	34	4	1	10	3	2	1	3	3
		100.0	11.8	2.9	29.4	8.8	5.9	2.9	8.8	8.8
	関城西小学校区	90	8	5	19	4	4	0	18	10
		100.0	8.9	5.6	21.1	4.4	4.4	0.0	20.0	11.1
	関城東小学校区	100	9	9	31	5	1	1	14	9
	100.0	9.0	9.0	31.0	5.0	1.0	1.0	14.0	9.0	
大村小学校区	68	2	5	18	6	0	0	16	8	
	100.0	2.9	7.4	26.5	8.8	0.0	0.0	23.5	11.8	
村田小学校区	41	3	4	10	1	1	0	6	10	
	100.0	7.3	9.8	24.4	2.4	2.4	0.0	14.6	24.4	
鳥羽小学校区	31	4	2	12	1	1	0	3	2	
	100.0	12.9	6.5	38.7	3.2	3.2	0.0	9.7	6.5	
上野小学校区	33	4	1	12	2	2	1	4	2	
	100.0	12.1	3.0	36.4	6.1	6.1	3.0	12.1	6.1	
長讚小学校区	48	6	5	6	2	1	0	6	10	
	100.0	12.5	10.4	12.5	4.2	2.1	0.0	12.5	20.8	
古里小学校区	64	7	4	18	3	2	0	7	5	
	100.0	10.9	6.3	28.1	4.7	3.1	0.0	10.9	7.8	
新治小学校区	114	4	7	32	1	2	0	20	19	
	100.0	3.5	6.1	28.1	0.9	1.8	0.0	17.5	16.7	
小栗小学校区	44	6	0	20	0	2	1	4	4	
	100.0	13.6	0.0	45.5	0.0	4.5	2.3	9.1	9.1	
地域別	下館	803	35	71	217	36	15	8	113	126
		100.0	4.4	8.8	27.0	4.5	1.9	1.0	14.1	15.7
	関城	190	17	14	50	9	5	1	32	19
		100.0	8.9	7.4	26.3	4.7	2.6	0.5	16.8	10.0
明野	221	19	17	58	12	5	1	35	32	
	100.0	8.6	7.7	26.2	5.4	2.3	0.5	15.8	14.5	
協和	222	17	11	70	4	6	1	31	28	
	100.0	7.7	5.0	31.5	1.8	2.7	0.5	14.0	12.6	

	合計	問4 職業								
		農林業	自営業	会社員	公務員	団体職員	自由業	パート・アルバイト	主婦(夫)	
全体	1459 100.0	88 6.0	115 7.9	399 27.3	61 4.2	31 2.1	12 0.8	212 14.5	208 14.3	
問4 職業	農林業	88 100.0	88 100.0	0 0.0	0 0.0	0 0.0	0 0.0	0 0.0	0 0.0	0 0.0
	自営業	115 100.0	0 0.0	115 100.0	0 0.0	0 0.0	0 0.0	0 0.0	0 0.0	0 0.0
	会社員	399 100.0	0 0.0	0 0.0	399 100.0	0 0.0	0 0.0	0 0.0	0 0.0	0 0.0
	公務員	61 100.0	0 0.0	0 0.0	0 0.0	61 100.0	0 0.0	0 0.0	0 0.0	0 0.0
	団体職員	31 100.0	0 0.0	0 0.0	0 0.0	0 0.0	31 100.0	0 0.0	0 0.0	0 0.0
	自由業	12 100.0	0 0.0	0 0.0	0 0.0	0 0.0	0 0.0	12 100.0	0 0.0	0 0.0
	パート・アルバイト	212 100.0	0 0.0	0 0.0	0 0.0	0 0.0	0 0.0	0 0.0	212 100.0	0 0.0
	主婦(夫)	208 100.0	0 0.0	0 0.0	0 0.0	0 0.0	0 0.0	0 0.0	0 0.0	208 100.0
	学生	24 100.0	0 0.0	0 0.0	0 0.0	0 0.0	0 0.0	0 0.0	0 0.0	0 0.0
	無職	264 100.0	0 0.0	0 0.0	0 0.0	0 0.0	0 0.0	0 0.0	0 0.0	0 0.0
	その他	32 100.0	0 0.0	0 0.0	0 0.0	0 0.0	0 0.0	0 0.0	0 0.0	0 0.0
問5(1) 筑西市居住年数	5年未満	61 100.0	0 0.0	3 4.9	18 29.5	8 13.1	5 8.2	0 0.0	8 13.1	13 21.3
	5年以上10年未満	45 100.0	1 2.2	3 6.7	12 26.7	1 2.2	1 2.2	1 2.2	11 24.4	9 20.0
	10年以上20年未満	95 100.0	0 0.0	5 5.3	32 33.7	4 4.2	1 1.1	0 0.0	24 25.3	12 12.6
	20年以上30年未満	247 100.0	1 0.4	11 4.5	90 36.4	14 5.7	6 2.4	1 0.4	50 20.2	25 10.1
	30年以上40年未満	272 100.0	10 3.7	17 6.3	89 32.7	9 3.3	8 2.9	4 1.5	49 18.0	35 12.9
	40年以上	727 100.0	76 10.5	76 10.5	158 21.7	25 3.4	10 1.4	6 0.8	69 9.5	113 15.5
	問6(2) 家族のようす	出産を予定している家族がいる	36 100.0	4 11.1	2 5.6	12 33.3	4 11.1	1 2.8	0 0.0	3 8.3
中学生以下の子どもがいる	351 100.0	22 6.3	25 7.1	117 33.3	19 5.4	10 2.8	2 0.6	60 17.1	62 17.7	
介護が必要な家族がいる	209 100.0	21 10.0	12 5.7	61 29.2	11 5.3	7 3.3	4 1.9	27 12.9	20 9.6	
高齢者世帯	249 100.0	19 7.6	23 9.2	25 10.0	1 0.4	2 0.8	2 0.8	23 9.2	56 22.5	
母子または父子世帯	116 100.0	5 4.3	9 7.8	42 36.2	4 3.4	2 1.7	1 0.9	18 15.5	11 9.5	
その他	341 100.0	15 4.4	28 8.2	81 23.8	11 3.2	7 2.1	2 0.6	55 16.1	45 13.2	

		合計	問4 職業			
			学生	無職	その他	無回答
全体		1459 100.0	24 1.6	264 18.1	32 2.2	13 0.9
問1 性別	男性	671 100.0	12 1.8	152 22.7	16 2.4	2 0.3
	女性	773 100.0	11 1.4	111 14.4	16 2.1	2 0.3
問2 年代	20歳代	124 100.0	23 18.5	5 4.0	4 3.2	0 0.0
	30歳代	174 100.0	0 0.0	6 3.4	1 0.6	0 0.0
	40歳代	233 100.0	1 0.4	9 3.9	5 2.1	2 0.9
	50歳代	261 100.0	0 0.0	7 2.7	4 1.5	1 0.4
	60歳代	398 100.0	0 0.0	106 26.6	8 2.0	0 0.0
	70歳代以上	259 100.0	0 0.0	130 50.2	10 3.9	1 0.4
問3 居住地 域	下館小学校区	111 100.0	5 4.5	17 15.3	2 1.8	0 0.0
	伊讚小学校区	76 100.0	0 0.0	15 19.7	1 1.3	0 0.0
	川島小学校区	146 100.0	2 1.4	32 21.9	4 2.7	1 0.7
	竹島小学校区	50 100.0	1 2.0	11 22.0	0 0.0	0 0.0
	養蚕小学校区	64 100.0	1 1.6	10 15.6	3 4.7	0 0.0
	五所小学校区	52 100.0	1 1.9	9 17.3	1 1.9	0 0.0
	中小小学校区	49 100.0	0 0.0	11 22.4	2 4.1	0 0.0
	河間小学校区	37 100.0	0 0.0	6 16.2	1 2.7	0 0.0
	大田小学校区	184 100.0	2 1.1	31 16.8	5 2.7	1 0.5
	嘉田生崎小学校区	34 100.0	1 2.9	6 17.6	0 0.0	0 0.0
	関城西小学校区	90 100.0	2 2.2	18 20.0	2 2.2	0 0.0
	関城東小学校区	100 100.0	1 1.0	20 20.0	0 0.0	0 0.0
	大村小学校区	68 100.0	0 0.0	9 13.2	4 5.9	0 0.0
	村田小学校区	41 100.0	0 0.0	5 12.2	1 2.4	0 0.0
	鳥羽小学校区	31 100.0	1 3.2	4 12.9	0 0.0	1 3.2
	上野小学校区	33 100.0	0 0.0	4 12.1	0 0.0	1 3.0
	長讚小学校区	48 100.0	3 6.3	9 18.8	0 0.0	0 0.0
	古里小学校区	64 100.0	1 1.6	15 23.4	2 3.1	0 0.0
	新治小学校区	114 100.0	3 2.6	23 20.2	3 2.6	0 0.0
	小栗小学校区	44 100.0	0 0.0	6 13.6	1 2.3	0 0.0
地域別	下館	803 100.0	13 1.6	148 18.4	19 2.4	2 0.2
	関城	190 100.0	3 1.6	38 20.0	2 1.1	0 0.0
	明野	221 100.0	4 1.8	31 14.0	5 2.3	2 0.9
	協和	222 100.0	4 1.8	44 19.8	6 2.7	0 0.0

	合計	問4 職業				
		学生	無職	その他	無回答	
全体	1459 100.0	24 1.6	264 18.1	32 2.2	13 0.9	
問4 職業	農林業	88 100.0	0 0.0	0 0.0	0 0.0	0 0.0
	自営業	115 100.0	0 0.0	0 0.0	0 0.0	0 0.0
	会社員	399 100.0	0 0.0	0 0.0	0 0.0	0 0.0
	公務員	61 100.0	0 0.0	0 0.0	0 0.0	0 0.0
	団体職員	31 100.0	0 0.0	0 0.0	0 0.0	0 0.0
	自由業	12 100.0	0 0.0	0 0.0	0 0.0	0 0.0
	パート・アルバイト	212 100.0	0 0.0	0 0.0	0 0.0	0 0.0
	主婦(夫)	208 100.0	0 0.0	0 0.0	0 0.0	0 0.0
	学生	24 100.0	24 100.0	0 0.0	0 0.0	0 0.0
	無職	264 100.0	0 0.0	264 100.0	0 0.0	0 0.0
	その他	32 100.0	0 0.0	0 0.0	32 100.0	0 0.0
	問5(1) 筑西市居住年数	5年未満	61 100.0	0 0.0	4 6.6	2 3.3
5年以上10年未満		45 100.0	0 0.0	6 13.3	0 0.0	0 0.0
10年以上20年未満		95 100.0	5 5.3	10 10.5	1 1.1	1 1.1
20年以上30年未満		247 100.0	18 7.3	25 10.1	5 2.0	1 0.4
30年以上40年未満		272 100.0	1 0.4	45 16.5	5 1.8	0 0.0
40年以上		727 100.0	0 0.0	173 23.8	19 2.6	2 0.3
問6(2) 家族のようす	出産を予定している家族がいる	36 100.0	0 0.0	2 5.6	2 5.6	0 0.0
	中学生以下の子どもがいる	351 100.0	2 0.6	26 7.4	5 1.4	1 0.3
	介護が必要な家族がいる	209 100.0	2 1.0	38 18.2	5 2.4	1 0.5
	高齢者世帯	249 100.0	2 0.8	87 34.9	8 3.2	1 0.4
	母子または父子世帯	116 100.0	3 2.6	18 15.5	3 2.6	0 0.0
	その他	341 100.0	6 1.8	79 23.2	10 2.9	2 0.6

		合計	問5(1) 筑西市居住年数						無回答
			5年未満	5年以上 10年未満	10年以上 20年未満	20年以上 30年未満	30年以上 40年未満	40年以上	
全体		1459 100.0	61 4.2	45 3.1	95 6.5	247 16.9	272 18.6	727 49.8	12 0.8
問1 性別	男性	671 100.0	26 3.9	17 2.5	35 5.2	96 14.3	117 17.4	380 56.6	0 0.0
	女性	773 100.0	35 4.5	28 3.6	59 7.6	148 19.1	155 20.1	345 44.6	3 0.4
問2 年代	20歳代	124 100.0	13 10.5	7 5.6	13 10.5	91 73.4	0 0.0	0 0.0	0 0.0
	30歳代	174 100.0	28 16.1	20 11.5	20 11.5	14 8.0	92 52.9	0 0.0	0 0.0
	40歳代	233 100.0	10 4.3	8 3.4	35 15.0	40 17.2	28 12.0	112 48.1	0 0.0
	50歳代	261 100.0	3 1.1	3 1.1	12 4.6	50 19.2	50 19.2	142 54.4	1 0.4
	60歳代	398 100.0	4 1.0	4 1.0	10 2.5	42 10.6	72 18.1	265 66.6	1 0.3
	70歳代以上	259 100.0	3 1.2	3 1.2	5 1.9	10 3.9	29 11.2	208 80.3	1 0.4
	問3 居住地 域	下館小学校区	111 100.0	9 8.1	3 2.7	9 8.1	24 21.6	15 13.5	51 45.9
伊讚小学校区		76 100.0	2 2.6	3 3.9	4 5.3	10 13.2	17 22.4	40 52.6	0 0.0
川島小学校区		146 100.0	8 5.5	5 3.4	10 6.8	27 18.5	24 16.4	72 49.3	0 0.0
竹島小学校区		50 100.0	2 4.0	4 8.0	3 6.0	6 12.0	9 18.0	26 52.0	0 0.0
養蚕小学校区		64 100.0	6 9.4	2 3.1	5 7.8	10 15.6	15 23.4	26 40.6	0 0.0
五所小学校区		52 100.0	1 1.9	0 0.0	1 1.9	5 9.6	11 21.2	34 65.4	0 0.0
中小小学校区		49 100.0	1 2.0	3 6.1	0 0.0	4 8.2	15 30.6	26 53.1	0 0.0
河間小学校区		37 100.0	0 0.0	1 2.7	2 5.4	2 5.4	5 13.5	27 73.0	0 0.0
大田小学校区		184 100.0	7 3.8	5 2.7	14 7.6	33 17.9	34 18.5	91 49.5	0 0.0
嘉田生崎小学校区		34 100.0	1 2.9	0 0.0	1 2.9	7 20.6	9 26.5	16 47.1	0 0.0
関城西小学校区		90 100.0	3 3.3	1 1.1	7 7.8	21 23.3	19 21.1	39 43.3	0 0.0
関城東小学校区		100 100.0	2 2.0	3 3.0	6 6.0	16 16.0	19 19.0	52 52.0	2 2.0
大村小学校区		68 100.0	1 1.5	4 5.9	3 4.4	11 16.2	7 10.3	42 61.8	0 0.0
村田小学校区		41 100.0	1 2.4	0 0.0	3 7.3	9 22.0	5 12.2	23 56.1	0 0.0
鳥羽小学校区		31 100.0	1 3.2	0 0.0	0 0.0	6 19.4	4 12.9	20 64.5	0 0.0
上野小学校区		33 100.0	3 9.1	0 0.0	1 3.0	5 15.2	6 18.2	18 54.5	0 0.0
長讚小学校区		48 100.0	1 2.1	0 0.0	1 2.1	10 20.8	5 10.4	31 64.6	0 0.0
古里小学校区		64 100.0	1 1.6	3 4.7	5 7.8	5 7.8	17 26.6	33 51.6	0 0.0
新治小学校区		114 100.0	5 4.4	5 4.4	15 13.2	25 21.9	23 20.2	40 35.1	1 0.9
小栗小学校区		44 100.0	2 4.5	2 4.5	4 9.1	9 20.5	11 25.0	16 36.4	0 0.0
地域別	下館	803 100.0	37 4.6	26 3.2	49 6.1	128 15.9	154 19.2	409 50.9	0 0.0
	関城	190 100.0	5 2.6	4 2.1	13 6.8	37 19.5	38 20.0	91 47.9	2 1.1
	明野	221 100.0	7 3.2	4 1.8	8 3.6	41 18.6	27 12.2	134 60.6	0 0.0
	協和	222 100.0	8 3.6	10 4.5	24 10.8	39 17.6	51 23.0	89 40.1	1 0.5

		合計	問5(1) 筑西市居住年数						無回答
			5年未満	5年以上 10年未 満	10年以 上20年 未満	20年以 上30年 未満	30年以 上40年 未満	40年以 上	
全体		1459 100.0	61 4.2	45 3.1	95 6.5	247 16.9	272 18.6	727 49.8	12 0.8
問4 職業	農林業	88 100.0	0 0.0	1 1.1	0 0.0	1 1.1	10 11.4	76 86.4	0 0.0
	自営業	115 100.0	3 2.6	3 2.6	5 4.3	11 9.6	17 14.8	76 66.1	0 0.0
	会社員	399 100.0	18 4.5	12 3.0	32 8.0	90 22.6	89 22.3	158 39.6	0 0.0
	公務員	61 100.0	8 13.1	1 1.6	4 6.6	14 23.0	9 14.8	25 41.0	0 0.0
	団体職員	31 100.0	5 16.1	1 3.2	1 3.2	6 19.4	8 25.8	10 32.3	0 0.0
	自由業	12 100.0	0 0.0	1 8.3	0 0.0	1 8.3	4 33.3	6 50.0	0 0.0
	パート・アルバイト	212 100.0	8 3.8	11 5.2	24 11.3	50 23.6	49 23.1	69 32.5	1 0.5
	主婦(夫)	208 100.0	13 6.3	9 4.3	12 5.8	25 12.0	35 16.8	113 54.3	1 0.5
	学生	24 100.0	0 0.0	0 0.0	5 20.8	18 75.0	1 4.2	0 0.0	0 0.0
	無職	264 100.0	4 1.5	6 2.3	10 3.8	25 9.5	45 17.0	173 65.5	1 0.4
	その他	32 100.0	2 6.3	0 0.0	1 3.1	5 15.6	5 15.6	19 59.4	0 0.0
	問5(1) 筑西市居住年数	5年未満	61 100.0	61 100.0	0 0.0	0 0.0	0 0.0	0 0.0	0 0.0
5年以上10年未 満		45 100.0	0 0.0	45 100.0	0 0.0	0 0.0	0 0.0	0 0.0	0 0.0
10年以上20年 未満		95 100.0	0 0.0	0 0.0	95 100.0	0 0.0	0 0.0	0 0.0	0 0.0
20年以上30年 未満		247 100.0	0 0.0	0 0.0	0 0.0	247 100.0	0 0.0	0 0.0	0 0.0
30年以上40年 未満		272 100.0	0 0.0	0 0.0	0 0.0	0 0.0	272 100.0	0 0.0	0 0.0
40年以上		727 100.0	0 0.0	0 0.0	0 0.0	0 0.0	0 0.0	727 100.0	0 0.0
問6(2) 家 族のようす	出産を予定してい る家族がいる	36 100.0	5 13.9	2 5.6	0 0.0	8 22.2	5 13.9	16 44.4	0 0.0
	中学生以下の子ども がいる	351 100.0	28 8.0	24 6.8	40 11.4	47 13.4	80 22.8	131 37.3	1 0.3
	介護が必要な家族 がいる	209 100.0	6 2.9	2 1.0	8 3.8	36 17.2	34 16.3	123 58.9	0 0.0
	高齢者世帯	249 100.0	4 1.6	4 1.6	9 3.6	22 8.8	38 15.3	171 68.7	1 0.4
	母子または父子世 帯	116 100.0	6 5.2	1 0.9	5 4.3	17 14.7	27 23.3	60 51.7	0 0.0
	その他	341 100.0	6 1.8	4 1.2	23 6.7	64 18.8	65 19.1	178 52.2	1 0.3

		合計	問5(2) 筑西市居住歴				無回答
			生まれてからずっと住んでいる	成人前に転入してきた	成人してから転入してきた	その他	
全体		1459 100.0	713 48.9	82 5.6	422 28.9	212 14.5	30 2.1
問1 性別	男性	671 100.0	401 59.8	39 5.8	152 22.7	70 10.4	9 1.3
	女性	773 100.0	308 39.8	43 5.6	268 34.7	142 18.4	12 1.6
問2 年代	20歳代	124 100.0	87 70.2	13 10.5	16 12.9	7 5.6	1 0.8
	30歳代	174 100.0	90 51.7	9 5.2	53 30.5	21 12.1	1 0.6
	40歳代	233 100.0	113 48.5	24 10.3	65 27.9	30 12.9	1 0.4
	50歳代	261 100.0	131 50.2	14 5.4	66 25.3	47 18.0	3 1.1
	60歳代	398 100.0	194 48.7	15 3.8	125 31.4	58 14.6	6 1.5
	70歳代以上	259 100.0	98 37.8	7 2.7	96 37.1	49 18.9	9 3.5
	問3 居住地 域	下館小学校区	111 100.0	57 51.4	6 5.4	30 27.0	17 15.3
伊讚小学校区		76 100.0	32 42.1	8 10.5	22 28.9	12 15.8	2 2.6
川島小学校区		146 100.0	67 45.9	8 5.5	49 33.6	22 15.1	0 0.0
竹島小学校区		50 100.0	27 54.0	3 6.0	15 30.0	4 8.0	1 2.0
養蚕小学校区		64 100.0	31 48.4	4 6.3	19 29.7	9 14.1	1 1.6
五所小学校区		52 100.0	35 67.3	2 3.8	8 15.4	7 13.5	0 0.0
中小小学校区		49 100.0	27 55.1	3 6.1	14 28.6	5 10.2	0 0.0
河間小学校区		37 100.0	21 56.8	3 8.1	11 29.7	2 5.4	0 0.0
大田小学校区		184 100.0	83 45.1	14 7.6	57 31.0	28 15.2	2 1.1
嘉田生崎小学校区		34 100.0	18 52.9	1 2.9	10 29.4	4 11.8	1 2.9
関城西小学校区		90 100.0	46 51.1	2 2.2	24 26.7	18 20.0	0 0.0
関城東小学校区		100 100.0	48 48.0	5 5.0	23 23.0	20 20.0	4 4.0
大村小学校区		68 100.0	37 54.4	3 4.4	16 23.5	9 13.2	3 4.4
村田小学校区		41 100.0	25 61.0	1 2.4	9 22.0	6 14.6	0 0.0
鳥羽小学校区		31 100.0	21 67.7	0 0.0	5 16.1	5 16.1	0 0.0
上野小学校区		33 100.0	20 60.6	1 3.0	6 18.2	5 15.2	1 3.0
長讚小学校区		48 100.0	27 56.3	2 4.2	12 25.0	7 14.6	0 0.0
古里小学校区		64 100.0	28 43.8	1 1.6	24 37.5	7 10.9	4 6.3
新治小学校区		114 100.0	37 32.5	11 9.6	52 45.6	14 12.3	0 0.0
小栗小学校区		44 100.0	23 52.3	4 9.1	9 20.5	8 18.2	0 0.0
地域別	下館	803 100.0	398 49.6	52 6.5	235 29.3	110 13.7	8 1.0
	関城	190 100.0	94 49.5	7 3.7	47 24.7	38 20.0	4 2.1
	明野	221 100.0	130 58.8	7 3.2	48 21.7	32 14.5	4 1.8
	協和	222 100.0	88 39.6	16 7.2	85 38.3	29 13.1	4 1.8

		合計	問5(2) 筑西市居住歴				無回答
			生まれてからずっと住んでいる	成人前に転入してきた	成人してから転入してきた	その他	
全体		1459 100.0	713 48.9	82 5.6	422 28.9	212 14.5	30 2.1
問4 職業	農林業	88 100.0	67 76.1	1 1.1	7 8.0	11 12.5	2 2.3
	自営業	115 100.0	67 58.3	6 5.2	28 24.3	13 11.3	1 0.9
	会社員	399 100.0	235 58.9	19 4.8	93 23.3	48 12.0	4 1.0
	公務員	61 100.0	37 60.7	4 6.6	11 18.0	9 14.8	0 0.0
	団体職員	31 100.0	18 58.1	2 6.5	8 25.8	3 9.7	0 0.0
	自由業	12 100.0	5 41.7	3 25.0	3 25.0	1 8.3	0 0.0
	パート・アルバイト	212 100.0	72 34.0	14 6.6	83 39.2	41 19.3	2 0.9
	主婦(夫)	208 100.0	71 34.1	9 4.3	92 44.2	32 15.4	4 1.9
	学生	24 100.0	19 79.2	5 20.8	0 0.0	0 0.0	0 0.0
	無職	264 100.0	105 39.8	16 6.1	88 33.3	50 18.9	5 1.9
	その他	32 100.0	15 46.9	3 9.4	7 21.9	4 12.5	3 9.4
	問5(1) 筑西市居住年数	5年未満	61 100.0	0 0.0	0 0.0	45 73.8	15 24.6
5年以上10年未満		45 100.0	0 0.0	3 6.7	29 64.4	13 28.9	0 0.0
10年以上20年未満		95 100.0	2 2.1	12 12.6	60 63.2	20 21.1	1 1.1
20年以上30年未満		247 100.0	97 39.3	13 5.3	87 35.2	49 19.8	1 0.4
30年以上40年未満		272 100.0	104 38.2	23 8.5	103 37.9	40 14.7	2 0.7
40年以上		727 100.0	510 70.2	31 4.3	97 13.3	75 10.3	14 1.9
問6(2) 家族のようす		出産を予定している家族がいる	36 100.0	21 58.3	1 2.8	9 25.0	5 13.9
	中学生以下の子どもがいる	351 100.0	173 49.3	22 6.3	105 29.9	46 13.1	5 1.4
	介護が必要な家族がいる	209 100.0	132 63.2	11 5.3	38 18.2	26 12.4	2 1.0
	高齢者世帯	249 100.0	109 43.8	13 5.2	79 31.7	44 17.7	4 1.6
	母子または父子世帯	116 100.0	70 60.3	10 8.6	19 16.4	15 12.9	2 1.7
	その他	341 100.0	148 43.4	19 5.6	102 29.9	69 20.2	3 0.9

		合計	問6(1) 家族構成					無回答
			一人暮らし	夫婦のみ	二世帯	三世帯以上	その他	
全体		1459 100.0	81 5.6	267 18.3	687 47.1	358 24.5	54 3.7	12 0.8
問1 性別	男性	671 100.0	42 6.3	124 18.5	331 49.3	151 22.5	19 2.8	4 0.6
	女性	773 100.0	38 4.9	140 18.1	354 45.8	206 26.6	35 4.5	0 0.0
問2 年代	20歳代	124 100.0	2 1.6	8 6.5	69 55.6	40 32.3	4 3.2	1 0.8
	30歳代	174 100.0	9 5.2	12 6.9	92 52.9	54 31.0	7 4.0	0 0.0
	40歳代	233 100.0	7 3.0	10 4.3	145 62.2	64 27.5	5 2.1	2 0.9
	50歳代	261 100.0	12 4.6	35 13.4	139 53.3	67 25.7	8 3.1	0 0.0
	60歳代	398 100.0	30 7.5	121 30.4	157 39.4	75 18.8	14 3.5	1 0.3
	70歳代以上	259 100.0	20 7.7	80 30.9	85 32.8	58 22.4	16 6.2	0 0.0
	問3 居住地 域	下館小学校区	111 100.0	11 9.9	22 19.8	57 51.4	19 17.1	2 1.8
伊讚小学校区		76 100.0	2 2.6	20 26.3	37 48.7	14 18.4	3 3.9	0 0.0
川島小学校区		146 100.0	16 11.0	21 14.4	78 53.4	27 18.5	4 2.7	0 0.0
竹島小学校区		50 100.0	3 6.0	11 22.0	22 44.0	13 26.0	1 2.0	0 0.0
養蚕小学校区		64 100.0	6 9.4	8 12.5	28 43.8	20 31.3	2 3.1	0 0.0
五所小学校区		52 100.0	1 1.9	5 9.6	24 46.2	17 32.7	5 9.6	0 0.0
中小小学校区		49 100.0	3 6.1	8 16.3	28 57.1	8 16.3	2 4.1	0 0.0
河間小学校区		37 100.0	0 0.0	5 13.5	20 54.1	10 27.0	2 5.4	0 0.0
大田小学校区		184 100.0	12 6.5	46 25.0	90 48.9	32 17.4	4 2.2	0 0.0
嘉田生崎小学校区		34 100.0	1 2.9	6 17.6	13 38.2	13 38.2	1 2.9	0 0.0
関城西小学校区		90 100.0	3 3.3	22 24.4	34 37.8	29 32.2	2 2.2	0 0.0
関城東小学校区		100 100.0	8 8.0	11 11.0	42 42.0	29 29.0	9 9.0	1 1.0
大村小学校区		68 100.0	2 2.9	18 26.5	34 50.0	13 19.1	1 1.5	0 0.0
村田小学校区		41 100.0	1 2.4	7 17.1	19 46.3	11 26.8	3 7.3	0 0.0
鳥羽小学校区		31 100.0	2 6.5	1 3.2	15 48.4	12 38.7	1 3.2	0 0.0
上野小学校区		33 100.0	1 3.0	3 9.1	17 51.5	9 27.3	3 9.1	0 0.0
長讚小学校区		48 100.0	0 0.0	5 10.4	19 39.6	24 50.0	0 0.0	0 0.0
古里小学校区		64 100.0	2 3.1	9 14.1	34 53.1	17 26.6	2 3.1	0 0.0
新治小学校区		114 100.0	4 3.5	29 25.4	52 45.6	25 21.9	4 3.5	0 0.0
小栗小学校区		44 100.0	0 0.0	5 11.4	19 43.2	16 36.4	2 4.5	2 4.5
地域別	下館	803 100.0	55 6.8	152 18.9	397 49.4	173 21.5	26 3.2	0 0.0
	関城	190 100.0	11 5.8	33 17.4	76 40.0	58 30.5	11 5.8	1 0.5
	明野	221 100.0	6 2.7	34 15.4	104 47.1	69 31.2	8 3.6	0 0.0
	協和	222 100.0	6 2.7	43 19.4	105 47.3	58 26.1	8 3.6	2 0.9

		合計	問6(1) 家族構成					無回答
			一人暮らし	夫婦のみ	二世帯	三世帯以上	その他	
全体		1459 100.0	81 5.6	267 18.3	687 47.1	358 24.5	54 3.7	12 0.8
問4 職業	農林業	88 100.0	0 0.0	12 13.6	40 45.5	34 38.6	1 1.1	1 1.1
	自営業	115 100.0	3 2.6	25 21.7	56 48.7	24 20.9	6 5.2	1 0.9
	会社員	399 100.0	21 5.3	42 10.5	226 56.6	100 25.1	9 2.3	1 0.3
	公務員	61 100.0	5 8.2	5 8.2	29 47.5	20 32.8	2 3.3	0 0.0
	団体職員	31 100.0	3 9.7	1 3.2	18 58.1	8 25.8	1 3.2	0 0.0
	自由業	12 100.0	0 0.0	3 25.0	5 41.7	2 16.7	2 16.7	0 0.0
	パート・アルバイト	212 100.0	8 3.8	36 17.0	111 52.4	47 22.2	10 4.7	0 0.0
	主婦(夫)	208 100.0	3 1.4	64 30.8	92 44.2	45 21.6	4 1.9	0 0.0
	学生	24 100.0	0 0.0	0 0.0	10 41.7	14 58.3	0 0.0	0 0.0
	無職	264 100.0	32 12.1	72 27.3	86 32.6	55 20.8	18 6.8	1 0.4
	その他	32 100.0	5 15.6	6 18.8	13 40.6	8 25.0	0 0.0	0 0.0
問5(1) 筑西市居住年数	5年未満	61 100.0	12 19.7	10 16.4	26 42.6	11 18.0	2 3.3	0 0.0
	5年以上10年未満	45 100.0	4 8.9	7 15.6	24 53.3	8 17.8	2 4.4	0 0.0
	10年以上20年未満	95 100.0	5 5.3	9 9.5	46 48.4	30 31.6	5 5.3	0 0.0
	20年以上30年未満	247 100.0	14 5.7	43 17.4	112 45.3	68 27.5	8 3.2	2 0.8
	30年以上40年未満	272 100.0	12 4.4	42 15.4	152 55.9	56 20.6	10 3.7	0 0.0
	40年以上	727 100.0	33 4.5	154 21.2	327 45.0	184 25.3	27 3.7	2 0.3
	問6(2) 家族のようす	出産を予定している家族がいる	36 100.0	0 0.0	11 30.6	7 19.4	18 50.0	0 0.0
中学生以下の子どもがいる		351 100.0	2 0.6	7 2.0	160 45.6	172 49.0	10 2.8	0 0.0
介護が必要な家族がいる		209 100.0	4 1.9	22 10.5	83 39.7	90 43.1	8 3.8	2 1.0
高齢者世帯		249 100.0	27 10.8	141 56.6	49 19.7	20 8.0	11 4.4	1 0.4
母子または父子世帯		116 100.0	2 1.7	1 0.9	88 75.9	19 16.4	6 5.2	0 0.0
その他		341 100.0	12 3.5	52 15.2	200 58.7	50 14.7	27 7.9	0 0.0

		合計	問6(2) 家族のようす						無回答
			出産を予定している家族がいる	中学生以下の子どものがいる	介護が必要な家族がいる	高齢者世帯	母子または父子世帯	その他	
全体		1459 100.0	36 2.5	351 24.1	209 14.3	249 17.1	116 8.0	341 23.4	319 21.9
問1 性別	男性	671 100.0	21 3.1	155 23.1	103 15.4	113 16.8	52 7.7	155 23.1	151 22.5
	女性	773 100.0	15 1.9	193 25.0	105 13.6	132 17.1	64 8.3	186 24.1	160 20.7
問2 年代	20歳代	124 100.0	6 4.8	30 24.2	13 10.5	5 4.0	12 9.7	28 22.6	42 33.9
	30歳代	174 100.0	10 5.7	107 61.5	17 9.8	7 4.0	20 11.5	10 5.7	29 16.7
	40歳代	233 100.0	1 0.4	89 38.2	33 14.2	6 2.6	29 12.4	36 15.5	63 27.0
	50歳代	261 100.0	5 1.9	34 13.0	64 24.5	7 2.7	15 5.7	88 33.7	71 27.2
	60歳代	398 100.0	11 2.8	58 14.6	54 13.6	111 27.9	18 4.5	111 27.9	79 19.8
	70歳代以上	259 100.0	3 1.2	33 12.7	28 10.8	112 43.2	22 8.5	68 26.3	26 10.0
	問3 居住地	下館小学校区	111 100.0	1 0.9	27 24.3	13 11.7	17 15.3	10 9.0	30 27.0
伊讚小学校区		76 100.0	1 1.3	20 26.3	10 13.2	15 19.7	7 9.2	14 18.4	17 22.4
川島小学校区		146 100.0	2 1.4	28 19.2	17 11.6	27 18.5	8 5.5	35 24.0	45 30.8
竹島小学校区		50 100.0	2 4.0	16 32.0	6 12.0	7 14.0	6 12.0	9 18.0	13 26.0
養蚕小学校区		64 100.0	2 3.1	18 28.1	6 9.4	8 12.5	4 6.3	19 29.7	12 18.8
五所小学校区		52 100.0	4 7.7	17 32.7	10 19.2	7 13.5	3 5.8	10 19.2	11 21.2
中小小学校区		49 100.0	2 4.1	9 18.4	3 6.1	11 22.4	5 10.2	15 30.6	9 18.4
河間小学校区		37 100.0	0 0.0	10 27.0	11 29.7	3 8.1	6 16.2	8 21.6	5 13.5
大田小学校区		184 100.0	4 2.2	42 22.8	25 13.6	30 16.3	9 4.9	62 33.7	32 17.4
嘉田生崎小学校区		34 100.0	0 0.0	8 23.5	10 29.4	9 26.5	0 0.0	8 23.5	6 17.6
関城西小学校区		90 100.0	1 1.1	20 22.2	10 11.1	20 22.2	5 5.6	18 20.0	22 24.4
関城東小学校区		100 100.0	6 6.0	25 25.0	13 13.0	15 15.0	6 6.0	22 22.0	22 22.0
大村小学校区		68 100.0	2 2.9	18 26.5	6 8.8	15 22.1	5 7.4	19 27.9	12 17.6
村田小学校区		41 100.0	2 4.9	10 24.4	5 12.2	8 19.5	3 7.3	7 17.1	7 17.1
鳥羽小学校区		31 100.0	0 0.0	7 22.6	5 16.1	5 16.1	3 9.7	5 16.1	12 38.7
上野小学校区		33 100.0	0 0.0	10 30.3	5 15.2	4 12.1	3 9.1	9 27.3	3 9.1
長讚小学校区		48 100.0	2 4.2	12 25.0	12 25.0	6 12.5	3 6.3	7 14.6	13 27.1
古里小学校区		64 100.0	3 4.7	12 18.8	12 18.8	11 17.2	9 14.1	13 20.3	12 18.8
新治小学校区		114 100.0	2 1.8	26 22.8	16 14.0	19 16.7	14 12.3	23 20.2	25 21.9
小栗小学校区		44 100.0	0 0.0	13 29.5	12 27.3	6 13.6	4 9.1	7 15.9	6 13.6
地域別	下館	803 100.0	18 2.2	195 24.3	111 13.8	134 16.7	58 7.2	210 26.2	173 21.5
	関城	190 100.0	7 3.7	45 23.7	23 12.1	35 18.4	11 5.8	40 21.1	44 23.2
	明野	221 100.0	6 2.7	57 25.8	33 14.9	38 17.2	17 7.7	47 21.3	47 21.3
	協和	222 100.0	5 2.3	51 23.0	40 18.0	36 16.2	27 12.2	43 19.4	43 19.4

	合計	問6(2) 家族のようす							
		出産を予定している家族がいる	中学生以下の子どもがいる	介護が必要な家族がいる	高齢者世帯	母子または父子世帯	その他	無回答	
全体	1459 100.0	36 2.5	351 24.1	209 14.3	249 17.1	116 8.0	341 23.4	319 21.9	
問4 職業	農林業	88 100.0	4 4.5	22 25.0	21 23.9	19 21.6	5 5.7	15 17.0	14 15.9
	自営業	115 100.0	2 1.7	25 21.7	12 10.4	23 20.0	9 7.8	28 24.3	28 24.3
	会社員	399 100.0	12 3.0	117 29.3	61 15.3	25 6.3	42 10.5	81 20.3	102 25.6
	公務員	61 100.0	4 6.6	19 31.1	11 18.0	1 1.6	4 6.6	11 18.0	16 26.2
	団体職員	31 100.0	1 3.2	10 32.3	7 22.6	2 6.5	2 6.5	7 22.6	5 16.1
	自由業	12 100.0	0 0.0	2 16.7	4 33.3	2 16.7	1 8.3	2 16.7	2 16.7
	パート・アルバイト	212 100.0	3 1.4	60 28.3	27 12.7	23 10.8	18 8.5	55 25.9	50 23.6
	主婦(夫)	208 100.0	6 2.9	62 29.8	20 9.6	56 26.9	11 5.3	45 21.6	34 16.3
	学生	24 100.0	0 0.0	2 8.3	2 8.3	2 8.3	3 12.5	6 25.0	11 45.8
	無職	264 100.0	2 0.8	26 9.8	38 14.4	87 33.0	18 6.8	79 29.9	42 15.9
	その他	32 100.0	2 6.3	5 15.6	5 15.6	8 25.0	3 9.4	10 31.3	6 18.8
	問5(1) 筑西市居住年数	5年未満	61 100.0	5 8.2	28 45.9	6 9.8	4 6.6	6 9.8	6 9.8
5年以上10年未満		45 100.0	2 4.4	24 53.3	2 4.4	4 8.9	1 2.2	4 8.9	12 26.7
10年以上20年未満		95 100.0	0 0.0	40 42.1	8 8.4	9 9.5	5 5.3	23 24.2	16 16.8
20年以上30年未満		247 100.0	8 3.2	47 19.0	36 14.6	22 8.9	17 6.9	64 25.9	80 32.4
30年以上40年未満		272 100.0	5 1.8	80 29.4	34 12.5	38 14.0	27 9.9	65 23.9	49 18.0
40年以上		727 100.0	16 2.2	131 18.0	123 16.9	171 23.5	60 8.3	178 24.5	138 19.0
問6(2) 家族のようす		出産を予定している家族がいる	36 100.0	36 100.0	14 38.9	5 13.9	4 11.1	1 2.8	0 0.0
	中学生以下の子どもがいる	351 100.0	14 4.0	351 100.0	34 9.7	15 4.3	16 4.6	7 2.0	0 0.0
	介護が必要な家族がいる	209 100.0	5 2.4	34 16.3	209 100.0	29 13.9	16 7.7	7 3.3	0 0.0
	高齢者世帯	249 100.0	4 1.6	15 6.0	29 11.6	249 100.0	10 4.0	14 5.6	0 0.0
	母子または父子世帯	116 100.0	1 0.9	16 13.8	16 13.8	10 8.6	116 100.0	1 0.9	0 0.0
	その他	341 100.0	0 0.0	7 2.1	7 2.1	14 4.1	1 0.3	341 100.0	0 0.0

		合計	問7 筑西市に住み続ける意思					無回答
			今の地域にずっと住みたい	市内の別の地域に住みたい	茨城県内の他の市町村に移り住みたい	県外に移り住みたい	わからない	
全体		1459 100.0	966 66.2	40 2.7	54 3.7	93 6.4	290 19.9	16 1.1
問1 性別	男性	671 100.0	468 69.7	17 2.5	26 3.9	37 5.5	118 17.6	5 0.7
	女性	773 100.0	493 63.8	23 3.0	28 3.6	54 7.0	172 22.3	3 0.4
問2 年代	20歳代	124 100.0	35 28.2	5 4.0	11 8.9	13 10.5	60 48.4	0 0.0
	30歳代	174 100.0	89 51.1	3 1.7	9 5.2	19 10.9	49 28.2	5 2.9
	40歳代	233 100.0	130 55.8	8 3.4	6 2.6	18 7.7	70 30.0	1 0.4
	50歳代	261 100.0	173 66.3	7 2.7	15 5.7	12 4.6	52 19.9	2 0.8
	60歳代	398 100.0	317 79.6	8 2.0	10 2.5	21 5.3	42 10.6	0 0.0
	70歳代以上	259 100.0	220 84.9	9 3.5	3 1.2	10 3.9	17 6.6	0 0.0
	問3 居住地域	下館小学校区	111 100.0	65 58.6	3 2.7	6 5.4	13 11.7	22 19.8
伊讚小学校区		76 100.0	46 60.5	3 3.9	3 3.9	5 6.6	18 23.7	1 1.3
川島小学校区		146 100.0	104 71.2	2 1.4	4 2.7	9 6.2	27 18.5	0 0.0
竹島小学校区		50 100.0	33 66.0	1 2.0	1 2.0	2 4.0	13 26.0	0 0.0
養蚕小学校区		64 100.0	33 51.6	5 7.8	4 6.3	1 1.6	21 32.8	0 0.0
五所小学校区		52 100.0	36 69.2	2 3.8	1 1.9	8 15.4	5 9.6	0 0.0
中小小学校区		49 100.0	34 69.4	3 6.1	1 2.0	0 0.0	11 22.4	0 0.0
河間小学校区		37 100.0	30 81.1	0 0.0	0 0.0	1 2.7	6 16.2	0 0.0
大田小学校区		184 100.0	113 61.4	6 3.3	9 4.9	15 8.2	41 22.3	0 0.0
嘉田生崎小学校区		34 100.0	26 76.5	1 2.9	1 2.9	3 8.8	2 5.9	1 2.9
関城西小学校区		90 100.0	62 68.9	1 1.1	2 2.2	8 8.9	17 18.9	0 0.0
関城東小学校区		100 100.0	66 66.0	2 2.0	3 3.0	4 4.0	24 24.0	1 1.0
大村小学校区		68 100.0	50 73.5	5 7.4	1 1.5	2 2.9	10 14.7	0 0.0
村田小学校区		41 100.0	30 73.2	1 2.4	2 4.9	3 7.3	4 9.8	1 2.4
鳥羽小学校区		31 100.0	25 80.6	0 0.0	3 9.7	1 3.2	2 6.5	0 0.0
上野小学校区		33 100.0	26 78.8	0 0.0	0 0.0	2 6.1	5 15.2	0 0.0
長讚小学校区		48 100.0	35 72.9	1 2.1	4 8.3	3 6.3	5 10.4	0 0.0
古里小学校区		64 100.0	45 70.3	1 1.6	2 3.1	3 4.7	13 20.3	0 0.0
新治小学校区		114 100.0	75 65.8	0 0.0	6 5.3	7 6.1	26 22.8	0 0.0
小栗小学校区		44 100.0	28 63.6	2 4.5	0 0.0	0 0.0	14 31.8	0 0.0
地域別	下館	803 100.0	520 64.8	26 3.2	30 3.7	57 7.1	166 20.7	4 0.5
	関城	190 100.0	128 67.4	3 1.6	5 2.6	12 6.3	41 21.6	1 0.5
	明野	221 100.0	166 75.1	7 3.2	10 4.5	11 5.0	26 11.8	1 0.5
	協和	222 100.0	148 66.7	3 1.4	8 3.6	10 4.5	53 23.9	0 0.0

		合計	問7 筑西市に住み続ける意思					無回答
			今の地域 にずっと 住み続け たい	市内の別 の地域に 住みたい	茨城県内 の他の市 町村に移 り住みた い	県外に移 り住みた い	わからな い	
全体		1459 100.0	966 66.2	40 2.7	54 3.7	93 6.4	290 19.9	16 1.1
問4 職業	農林業	88 100.0	86 97.7	0 0.0	0 0.0	0 0.0	2 2.3	0 0.0
	自営業	115 100.0	88 76.5	1 0.9	5 4.3	8 7.0	12 10.4	1 0.9
	会社員	399 100.0	228 57.1	10 2.5	18 4.5	25 6.3	113 28.3	5 1.3
	公務員	61 100.0	45 73.8	5 8.2	1 1.6	2 3.3	8 13.1	0 0.0
	団体職員	31 100.0	17 54.8	1 3.2	1 3.2	3 9.7	9 29.0	0 0.0
	自由業	12 100.0	6 50.0	1 8.3	0 0.0	2 16.7	3 25.0	0 0.0
	パート・アルバイト	212 100.0	127 59.9	6 2.8	11 5.2	18 8.5	48 22.6	2 0.9
	主婦(夫)	208 100.0	143 68.8	4 1.9	4 1.9	13 6.3	44 21.2	0 0.0
	学生	24 100.0	4 16.7	0 0.0	4 16.7	6 25.0	10 41.7	0 0.0
	無職	264 100.0	200 75.8	9 3.4	7 2.7	15 5.7	33 12.5	0 0.0
	その他	32 100.0	19 59.4	3 9.4	3 9.4	1 3.1	6 18.8	0 0.0
	問5(1) 筑 西市居住年数	5年未満	61 100.0	25 41.0	1 1.6	4 6.6	6 9.8	25 41.0
5年以上10年未 満		45 100.0	22 48.9	1 2.2	2 4.4	4 8.9	16 35.6	0 0.0
10年以上20年 未満		95 100.0	41 43.2	1 1.1	5 5.3	19 20.0	29 30.5	0 0.0
20年以上30年 未満		247 100.0	105 42.5	9 3.6	13 5.3	28 11.3	91 36.8	1 0.4
30年以上40年 未満		272 100.0	173 63.6	6 2.2	13 4.8	18 6.6	57 21.0	5 1.8
40年以上		727 100.0	596 82.0	22 3.0	17 2.3	18 2.5	72 9.9	2 0.3
問6(2) 家 族のようす	出産を予定してい る家族がいる	36 100.0	24 66.7	0 0.0	2 5.6	3 8.3	7 19.4	0 0.0
	中学生以下の子ど もがいる	351 100.0	234 66.7	9 2.6	14 4.0	26 7.4	67 19.1	1 0.3
	介護が必要な家族 がいる	209 100.0	143 68.4	6 2.9	6 2.9	13 6.2	41 19.6	0 0.0
	高齢者世帯	249 100.0	196 78.7	12 4.8	2 0.8	12 4.8	26 10.4	1 0.4
	母子または父子世 帯	116 100.0	77 66.4	5 4.3	4 3.4	4 3.4	25 21.6	1 0.9
	その他	341 100.0	230 67.4	6 1.8	10 2.9	22 6.5	72 21.1	1 0.3

		合計	問8 筑西市に住み続けたい理由：1位							
			自分の土地や家がある	働く場所、家業がある	この土地や地域に愛着がある	将来発展の可能性がある	日常生活に便利である	子どもの教育環境が良い	近隣関係がよい	交通が便利である
全体		1006 100.0	822 81.7	37 3.7	36 3.6	1 0.1	18 1.8	2 0.2	3 0.3	1 0.1
問1 性別	男性	485 100.0	423 87.2	12 2.5	13 2.7	0 0.0	7 1.4	1 0.2	1 0.2	0 0.0
	女性	516 100.0	395 76.6	25 4.8	23 4.5	1 0.2	11 2.1	1 0.2	2 0.4	1 0.2
問2 年代	20歳代	40 100.0	17 42.5	8 20.0	7 17.5	0 0.0	0 0.0	0 0.0	1 2.5	0 0.0
	30歳代	92 100.0	65 70.7	4 4.3	5 5.4	0 0.0	2 2.2	2 2.2	0 0.0	1 1.1
	40歳代	138 100.0	101 73.2	11 8.0	7 5.1	1 0.7	3 2.2	0 0.0	0 0.0	0 0.0
	50歳代	180 100.0	159 88.3	7 3.9	4 2.2	0 0.0	3 1.7	0 0.0	0 0.0	0 0.0
	60歳代	325 100.0	279 85.8	4 1.2	8 2.5	0 0.0	6 1.8	0 0.0	0 0.0	0 0.0
	70歳代以上	229 100.0	200 87.3	3 1.3	4 1.7	0 0.0	4 1.7	0 0.0	2 0.9	0 0.0
	問3 居住地域	下館小学校区	68 100.0	51 75.0	1 1.5	4 5.9	0 0.0	2 2.9	0 0.0	0 0.0
伊讚小学校区		49 100.0	42 85.7	1 2.0	2 4.1	0 0.0	0 0.0	0 0.0	0 0.0	0 0.0
川島小学校区		106 100.0	80 75.5	5 4.7	5 4.7	1 0.9	3 2.8	0 0.0	0 0.0	0 0.0
竹島小学校区		34 100.0	31 91.2	0 0.0	0 0.0	0 0.0	0 0.0	1 2.9	0 0.0	0 0.0
養蚕小学校区		38 100.0	30 78.9	2 5.3	1 2.6	0 0.0	2 5.3	0 0.0	0 0.0	0 0.0
五所小学校区		38 100.0	31 81.6	2 5.3	3 7.9	0 0.0	1 2.6	0 0.0	0 0.0	0 0.0
中小小学校区		37 100.0	31 83.8	1 2.7	1 2.7	0 0.0	0 0.0	0 0.0	1 2.7	0 0.0
河間小学校区		30 100.0	27 90.0	0 0.0	1 3.3	0 0.0	0 0.0	0 0.0	0 0.0	0 0.0
大田小学校区		119 100.0	99 83.2	3 2.5	2 1.7	0 0.0	2 1.7	0 0.0	0 0.0	0 0.0
嘉生生崎小学校区		27 100.0	23 85.2	2 7.4	0 0.0	0 0.0	0 0.0	0 0.0	0 0.0	0 0.0
関城西小学校区		63 100.0	56 88.9	2 3.2	2 3.2	0 0.0	0 0.0	0 0.0	0 0.0	0 0.0
関城東小学校区		68 100.0	50 73.5	8 11.8	2 2.9	0 0.0	0 0.0	0 0.0	1 1.5	0 0.0
大村小学校区		55 100.0	42 76.4	3 5.5	3 5.5	0 0.0	3 5.5	0 0.0	1 1.8	0 0.0
村田小学校区		31 100.0	24 77.4	1 3.2	1 3.2	0 0.0	1 3.2	0 0.0	0 0.0	0 0.0
鳥羽小学校区		25 100.0	21 84.0	2 8.0	2 8.0	0 0.0	0 0.0	0 0.0	0 0.0	0 0.0
上野小学校区		26 100.0	21 80.8	0 0.0	1 3.8	0 0.0	0 0.0	0 0.0	0 0.0	0 0.0
長讚小学校区		36 100.0	33 91.7	1 2.8	1 2.8	0 0.0	0 0.0	0 0.0	0 0.0	0 0.0
古里小学校区		46 100.0	39 84.8	1 2.2	1 2.2	0 0.0	1 2.2	0 0.0	0 0.0	0 0.0
新治小学校区		75 100.0	61 81.3	1 1.3	2 2.7	0 0.0	3 4.0	0 0.0	0 0.0	0 0.0
小栗小学校区		30 100.0	25 83.3	1 3.3	2 6.7	0 0.0	0 0.0	1 3.3	0 0.0	0 0.0
地域別	下館	546 100.0	445 81.5	17 3.1	19 3.5	1 0.2	10 1.8	1 0.2	1 0.2	1 0.2
	関城	131 100.0	106 80.9	10 7.6	4 3.1	0 0.0	0 0.0	0 0.0	1 0.8	0 0.0
	明野	173 100.0	141 81.5	7 4.0	8 4.6	0 0.0	4 2.3	0 0.0	1 0.6	0 0.0
	協和	151 100.0	125 82.8	3 2.0	5 3.3	0 0.0	4 2.6	1 0.7	0 0.0	0 0.0

		合計	問8 筑西市に住み続けたい理由：1位							
			自分の土地や家がある	働く場所、家業がある	この土地や地域に愛着がある	将来発展の可能性がある	日常生活に便利である	子どもの教育環境が良い	近隣関係がよい	交通が便利である
全体		1006 100.0	822 81.7	37 3.7	36 3.6	1 0.1	18 1.8	2 0.2	3 0.3	1 0.1
問4 職業	農林業	86 100.0	79 91.9	3 3.5	0 0.0	0 0.0	0 0.0	0 0.0	0 0.0	0 0.0
	自営業	89 100.0	74 83.1	8 9.0	4 4.5	0 0.0	0 0.0	0 0.0	0 0.0	0 0.0
	会社員	238 100.0	189 79.4	10 4.2	11 4.6	1 0.4	4 1.7	2 0.8	1 0.4	0 0.0
	公務員	50 100.0	39 78.0	5 10.0	2 4.0	0 0.0	1 2.0	0 0.0	0 0.0	1 2.0
	団体職員	18 100.0	14 77.8	1 5.6	1 5.6	0 0.0	0 0.0	0 0.0	0 0.0	0 0.0
	自由業	7 100.0	6 85.7	0 0.0	0 0.0	0 0.0	0 0.0	0 0.0	0 0.0	0 0.0
	パート・アルバイト	133 100.0	102 76.7	6 4.5	8 6.0	0 0.0	3 2.3	0 0.0	0 0.0	0 0.0
	主婦(夫)	147 100.0	121 82.3	3 2.0	3 2.0	0 0.0	5 3.4	0 0.0	1 0.7	0 0.0
	学生	4 100.0	4 100.0	0 0.0	0 0.0	0 0.0	0 0.0	0 0.0	0 0.0	0 0.0
	無職	209 100.0	177 84.7	0 0.0	6 2.9	0 0.0	3 1.4	0 0.0	1 0.5	0 0.0
	その他	22 100.0	14 63.6	1 4.5	1 4.5	0 0.0	2 9.1	0 0.0	0 0.0	0 0.0
問5(1) 筑西市居住年数	5年未満	26 100.0	15 57.7	3 11.5	2 7.7	0 0.0	1 3.8	0 0.0	1 3.8	1 3.8
	5年以上10年未満	23 100.0	16 69.6	3 13.0	1 4.3	0 0.0	1 4.3	0 0.0	0 0.0	0 0.0
	10年以上20年未満	42 100.0	30 71.4	4 9.5	0 0.0	0 0.0	4 9.5	0 0.0	0 0.0	0 0.0
	20年以上30年未満	114 100.0	83 72.8	7 6.1	12 10.5	0 0.0	1 0.9	0 0.0	0 0.0	0 0.0
	30年以上40年未満	179 100.0	147 82.1	7 3.9	4 2.2	0 0.0	2 1.1	2 1.1	0 0.0	0 0.0
	40年以上	618 100.0	528 85.4	13 2.1	17 2.8	1 0.2	9 1.5	0 0.0	2 0.3	0 0.0
	問6(2) 家族のようす	出産を予定している家族がいる	24 100.0	19 79.2	1 4.2	3 12.5	0 0.0	0 0.0	0 0.0	0 0.0
中学生以下の子どもがいる		243 100.0	196 80.7	15 6.2	8 3.3	0 0.0	2 0.8	2 0.8	1 0.4	0 0.0
介護が必要な家族がいる		149 100.0	127 85.2	6 4.0	4 2.7	0 0.0	1 0.7	0 0.0	0 0.0	0 0.0
高齢者世帯		208 100.0	176 84.6	3 1.4	3 1.4	0 0.0	8 3.8	0 0.0	2 1.0	0 0.0
母子または父子世帯		82 100.0	58 70.7	2 2.4	9 11.0	0 0.0	2 2.4	0 0.0	0 0.0	0 0.0
その他		236 100.0	204 86.4	7 3.0	5 2.1	0 0.0	3 1.3	0 0.0	0 0.0	0 0.0

		合計	問8 筑西市に住み続けたい理由：1位							無回答	非該当
			長年住み なれている	兄弟や親 戚が近く にいる	公共施設 が整って いる	自然が豊 かである	伝統文化 やお祭り がある	その他			
全体		1006 100.0	51 5.1	17 1.7	1 0.1	3 0.3	0 0.0	4 0.4	10 1.0	453	
問1 性別	男性	485 100.0	22 4.5	5 1.0	0 0.0	0 0.0	0 0.0	0 0.0	1 0.2	186	
	女性	516 100.0	29 5.6	11 2.1	1 0.2	3 0.6	0 0.0	4 0.8	9 1.7	257	
問2 年代	20歳代	40 100.0	2 5.0	2 5.0	0 0.0	2 5.0	0 0.0	1 2.5	0 0.0	84	
	30歳代	92 100.0	7 7.6	5 5.4	0 0.0	1 1.1	0 0.0	0 0.0	0 0.0	82	
	40歳代	138 100.0	12 8.7	1 0.7	1 0.7	0 0.0	0 0.0	1 0.7	0 0.0	95	
	50歳代	180 100.0	5 2.8	0 0.0	0 0.0	0 0.0	0 0.0	1 0.6	1 0.6	81	
	60歳代	325 100.0	18 5.5	3 0.9	0 0.0	0 0.0	0 0.0	1 0.3	6 1.8	73	
	70歳代以上	229 100.0	7 3.1	6 2.6	0 0.0	0 0.0	0 0.0	0 0.0	3 1.3	30	
	問3 居住地 域	下館小学校区	68 100.0	5 7.4	3 4.4	0 0.0	1 1.5	0 0.0	0 0.0	0 0.0	43
伊讚小学校区		49 100.0	3 6.1	0 0.0	0 0.0	0 0.0	0 0.0	1 2.0	0 0.0	27	
川島小学校区		106 100.0	7 6.6	1 0.9	0 0.0	0 0.0	0 0.0	0 0.0	4 3.8	40	
竹島小学校区		34 100.0	1 2.9	1 2.9	0 0.0	0 0.0	0 0.0	0 0.0	0 0.0	16	
養蚕小学校区		38 100.0	3 7.9	0 0.0	0 0.0	0 0.0	0 0.0	0 0.0	0 0.0	26	
五所小学校区		38 100.0	1 2.6	0 0.0	0 0.0	0 0.0	0 0.0	0 0.0	0 0.0	14	
中小小学校区		37 100.0	2 5.4	1 2.7	0 0.0	0 0.0	0 0.0	0 0.0	0 0.0	12	
河間小学校区		30 100.0	1 3.3	1 3.3	0 0.0	0 0.0	0 0.0	0 0.0	0 0.0	7	
大田小学校区		119 100.0	8 6.7	2 1.7	0 0.0	0 0.0	0 0.0	2 1.7	1 0.8	65	
嘉田生崎小学校区		27 100.0	1 3.7	0 0.0	0 0.0	0 0.0	0 0.0	0 0.0	1 3.7	7	
関城西小学校区		63 100.0	1 1.6	2 3.2	0 0.0	0 0.0	0 0.0	0 0.0	0 0.0	27	
関城東小学校区		68 100.0	1 1.5	3 4.4	0 0.0	1 1.5	0 0.0	0 0.0	2 2.9	32	
大村小学校区		55 100.0	2 3.6	0 0.0	1 1.8	0 0.0	0 0.0	0 0.0	0 0.0	13	
村田小学校区		31 100.0	3 9.7	0 0.0	0 0.0	0 0.0	0 0.0	1 3.2	0 0.0	10	
鳥羽小学校区		25 100.0	0 0.0	0 0.0	0 0.0	0 0.0	0 0.0	0 0.0	0 0.0	6	
上野小学校区		26 100.0	3 11.5	0 0.0	0 0.0	0 0.0	0 0.0	0 0.0	1 3.8	7	
長讚小学校区		36 100.0	1 2.8	0 0.0	0 0.0	0 0.0	0 0.0	0 0.0	0 0.0	12	
古里小学校区		46 100.0	4 8.7	0 0.0	0 0.0	0 0.0	0 0.0	0 0.0	0 0.0	18	
新治小学校区		75 100.0	4 5.3	3 4.0	0 0.0	0 0.0	0 0.0	0 0.0	1 1.3	39	
小栗小学校区		30 100.0	0 0.0	0 0.0	0 0.0	1 3.3	0 0.0	0 0.0	0 0.0	14	
地域別	下館	546 100.0	32 5.9	9 1.6	0 0.0	1 0.2	0 0.0	3 0.5	6 1.1	257	
	関城	131 100.0	2 1.5	5 3.8	0 0.0	1 0.8	0 0.0	0 0.0	2 1.5	59	
	明野	173 100.0	9 5.2	0 0.0	1 0.6	0 0.0	0 0.0	1 0.6	1 0.6	48	
	協和	151 100.0	8 5.3	3 2.0	0 0.0	1 0.7	0 0.0	0 0.0	1 0.7	71	

		合計	問8 筑西市に住み続けたい理由：1位							無回答	非該当
			長年住み なれている	兄弟や親 戚が近く にいる	公共施設 が整って いる	自然が豊 かである	伝統文化 やお祭り がある	その他			
全体		1006 100.0	51 5.1	17 1.7	1 0.1	3 0.3	0 0.0	4 0.4	10 1.0	453	
問4 職業	農林業	86 100.0	3 3.5	0 0.0	0 0.0	0 0.0	0 0.0	0 0.0	1 1.2	2	
	自営業	89 100.0	2 2.2	0 0.0	0 0.0	0 0.0	0 0.0	1 1.1	0 0.0	26	
	会社員	238 100.0	15 6.3	2 0.8	0 0.0	1 0.4	0 0.0	2 0.8	0 0.0	161	
	公務員	50 100.0	1 2.0	1 2.0	0 0.0	0 0.0	0 0.0	0 0.0	0 0.0	11	
	団体職員	18 100.0	1 5.6	1 5.6	0 0.0	0 0.0	0 0.0	0 0.0	0 0.0	13	
	自由業	7 100.0	1 14.3	0 0.0	0 0.0	0 0.0	0 0.0	0 0.0	0 0.0	5	
	パート・アルバイト	133 100.0	7 5.3	4 3.0	1 0.8	0 0.0	0 0.0	0 0.0	2 1.5	79	
	主婦(夫)	147 100.0	9 6.1	0 0.0	0 0.0	1 0.7	0 0.0	1 0.7	3 2.0	61	
	学生	4 100.0	0 0.0	0 0.0	0 0.0	0 0.0	0 0.0	0 0.0	0 0.0	20	
	無職	209 100.0	10 4.8	7 3.3	0 0.0	1 0.5	0 0.0	0 0.0	4 1.9	55	
	その他	22 100.0	2 9.1	2 9.1	0 0.0	0 0.0	0 0.0	0 0.0	0 0.0	10	
問5(1) 筑西市居住年数	5年未満	26 100.0	0 0.0	2 7.7	0 0.0	1 3.8	0 0.0	0 0.0	0 0.0	35	
	5年以上10年未満	23 100.0	2 8.7	0 0.0	0 0.0	0 0.0	0 0.0	0 0.0	0 0.0	22	
	10年以上20年未満	42 100.0	0 0.0	3 7.1	0 0.0	0 0.0	0 0.0	0 0.0	1 2.4	53	
	20年以上30年未満	114 100.0	5 4.4	2 1.8	0 0.0	1 0.9	0 0.0	2 1.8	1 0.9	133	
	30年以上40年未満	179 100.0	11 6.1	3 1.7	0 0.0	1 0.6	0 0.0	1 0.6	1 0.6	93	
	40年以上	618 100.0	33 5.3	6 1.0	1 0.2	0 0.0	0 0.0	1 0.2	7 1.1	109	
問6(2) 家族のようす	出産を予定している家族がいる	24 100.0	0 0.0	1 4.2	0 0.0	0 0.0	0 0.0	0 0.0	0 0.0	12	
	中学生以下の子どもがいる	243 100.0	11 4.5	6 2.5	0 0.0	1 0.4	0 0.0	1 0.4	0 0.0	108	
	介護が必要な家族がいる	149 100.0	6 4.0	2 1.3	1 0.7	1 0.7	0 0.0	1 0.7	0 0.0	60	
	高齢者世帯	208 100.0	7 3.4	5 2.4	1 0.5	0 0.0	0 0.0	0 0.0	3 1.4	41	
	母子または父子世帯	82 100.0	8 9.8	2 2.4	1 1.2	0 0.0	0 0.0	0 0.0	0 0.0	34	
	その他	236 100.0	10 4.2	2 0.8	0 0.0	0 0.0	0 0.0	1 0.4	4 1.7	105	

		合計	問8 筑西市に住み続けたい理由：2位							
			自分の土地や家がある	働く場所、家業がある	この土地や地域に愛着がある	将来発展の可能性がある	日常生活に便利である	子どもの教育環境が良い	近隣関係がよい	交通が便利である
全体		1006 100.0	29 2.9	226 22.5	148 14.7	2 0.2	75 7.5	9 0.9	47 4.7	30 3.0
問1 性別	男性	485 100.0	12 2.5	124 25.6	89 18.4	1 0.2	28 5.8	4 0.8	22 4.5	14 2.9
	女性	516 100.0	17 3.3	102 19.8	58 11.2	1 0.2	47 9.1	5 1.0	25 4.8	16 3.1
問2 年代	20歳代	40 100.0	2 5.0	5 12.5	5 12.5	0 0.0	1 2.5	0 0.0	0 0.0	1 2.5
	30歳代	92 100.0	6 6.5	18 19.6	13 14.1	0 0.0	9 9.8	2 2.2	2 2.2	1 1.1
	40歳代	138 100.0	11 8.0	30 21.7	23 16.7	1 0.7	2 1.4	3 2.2	9 6.5	6 4.3
	50歳代	180 100.0	2 1.1	71 39.4	15 8.3	0 0.0	11 6.1	1 0.6	7 3.9	5 2.8
	60歳代	325 100.0	6 1.8	62 19.1	52 16.0	0 0.0	35 10.8	2 0.6	17 5.2	8 2.5
	70歳代以上	229 100.0	2 0.9	40 17.5	40 17.5	1 0.4	16 7.0	1 0.4	12 5.2	9 3.9
	問3 居住地	下館小学校区	68 100.0	1 1.5	17 25.0	7 10.3	0 0.0	14 20.6	0 0.0	4 5.9
伊讚小学校区		49 100.0	1 2.0	5 10.2	5 10.2	0 0.0	9 18.4	0 0.0	5 10.2	2 4.1
川島小学校区		106 100.0	3 2.8	21 19.8	9 8.5	0 0.0	13 12.3	1 0.9	4 3.8	6 5.7
竹島小学校区		34 100.0	1 2.9	8 23.5	7 20.6	0 0.0	3 8.8	0 0.0	1 2.9	0 0.0
養蚕小学校区		38 100.0	1 2.6	7 18.4	5 13.2	0 0.0	5 13.2	0 0.0	0 0.0	4 10.5
五所小学校区		38 100.0	1 2.6	11 28.9	10 26.3	0 0.0	1 2.6	0 0.0	2 5.3	2 5.3
中小小学校区		37 100.0	0 0.0	10 27.0	6 16.2	1 2.7	0 0.0	0 0.0	0 0.0	0 0.0
河間小学校区		30 100.0	0 0.0	10 33.3	4 13.3	0 0.0	0 0.0	1 3.3	3 10.0	0 0.0
大田小学校区		119 100.0	4 3.4	27 22.7	18 15.1	0 0.0	10 8.4	1 0.8	9 7.6	2 1.7
嘉田生崎小学校区		27 100.0	0 0.0	7 25.9	3 11.1	0 0.0	2 7.4	0 0.0	1 3.7	0 0.0
関城西小学校区		63 100.0	1 1.6	16 25.4	9 14.3	0 0.0	3 4.8	0 0.0	4 6.3	1 1.6
関城東小学校区		68 100.0	5 7.4	14 20.6	7 10.3	0 0.0	0 0.0	0 0.0	1 1.5	0 0.0
大村小学校区		55 100.0	1 1.8	10 18.2	7 12.7	0 0.0	1 1.8	0 0.0	4 7.3	1 1.8
村田小学校区		31 100.0	3 9.7	5 16.1	8 25.8	0 0.0	0 0.0	0 0.0	0 0.0	0 0.0
鳥羽小学校区		25 100.0	0 0.0	7 28.0	5 20.0	0 0.0	1 4.0	0 0.0	2 8.0	0 0.0
上野小学校区		26 100.0	1 3.8	5 19.2	6 23.1	0 0.0	0 0.0	0 0.0	0 0.0	0 0.0
長讚小学校区		36 100.0	1 2.8	12 33.3	7 19.4	0 0.0	2 5.6	2 5.6	0 0.0	0 0.0
古里小学校区		46 100.0	2 4.3	12 26.1	10 21.7	0 0.0	1 2.2	1 2.2	1 2.2	1 2.2
新治小学校区		75 100.0	2 2.7	10 13.3	8 10.7	1 1.3	10 13.3	2 2.7	6 8.0	5 6.7
小栗小学校区		30 100.0	1 3.3	11 36.7	6 20.0	0 0.0	0 0.0	1 3.3	0 0.0	1 3.3
地域別	下館	546 100.0	12 2.2	123 22.5	74 13.6	1 0.2	57 10.4	3 0.5	29 5.3	21 3.8
	関城	131 100.0	6 4.6	30 22.9	16 12.2	0 0.0	3 2.3	0 0.0	5 3.8	1 0.8
	明野	173 100.0	6 3.5	39 22.5	33 19.1	0 0.0	4 2.3	2 1.2	6 3.5	1 0.6
	協和	151 100.0	5 3.3	33 21.9	24 15.9	1 0.7	11 7.3	4 2.6	7 4.6	7 4.6

		合計	問8 筑西市に住み続けたい理由：2位							
			自分の土地や家がある	働く場所、家業がある	この土地や地域に愛着がある	将来発展の可能性がある	日常生活に便利である	子どもの教育環境が良い	近隣関係がよい	交通が便利である
全体		1006 100.0	29 2.9	226 22.5	148 14.7	2 0.2	75 7.5	9 0.9	47 4.7	30 3.0
問4 職業	農林業	86 100.0	2 2.3	51 59.3	10 11.6	0 0.0	1 1.2	0 0.0	3 3.5	1 1.2
	自営業	89 100.0	6 6.7	46 51.7	7 7.9	0 0.0	5 5.6	0 0.0	5 5.6	0 0.0
	会社員	238 100.0	6 2.5	52 21.8	34 14.3	1 0.4	15 6.3	4 1.7	8 3.4	8 3.4
	公務員	50 100.0	4 8.0	17 34.0	5 10.0	0 0.0	3 6.0	0 0.0	2 4.0	0 0.0
	団体職員	18 100.0	2 11.1	6 33.3	3 16.7	0 0.0	0 0.0	0 0.0	0 0.0	0 0.0
	自由業	7 100.0	0 0.0	3 42.9	1 14.3	0 0.0	0 0.0	0 0.0	0 0.0	1 14.3
	パート・アルバイト	133 100.0	5 3.8	26 19.5	20 15.0	0 0.0	7 5.3	1 0.8	5 3.8	7 5.3
	主婦(夫)	147 100.0	3 2.0	13 8.8	21 14.3	0 0.0	19 12.9	3 2.0	9 6.1	6 4.1
	学生	4 100.0	0 0.0	1 25.0	0 0.0	0 0.0	0 0.0	0 0.0	0 0.0	0 0.0
	無職	209 100.0	1 0.5	8 3.8	43 20.6	0 0.0	23 11.0	0 0.0	13 6.2	6 2.9
	その他	22 100.0	0 0.0	3 13.6	4 18.2	1 4.5	2 9.1	1 4.5	2 9.1	1 4.5
問5(1) 筑西市居住年数	5年未満	26 100.0	4 15.4	4 15.4	3 11.5	0 0.0	2 7.7	1 3.8	0 0.0	0 0.0
	5年以上10年未満	23 100.0	2 8.7	5 21.7	2 8.7	0 0.0	1 4.3	0 0.0	3 13.0	2 8.7
	10年以上20年未満	42 100.0	1 2.4	6 14.3	6 14.3	0 0.0	6 14.3	2 4.8	3 7.1	3 7.1
	20年以上30年未満	114 100.0	4 3.5	25 21.9	16 14.0	1 0.9	8 7.0	0 0.0	4 3.5	4 3.5
	30年以上40年未満	179 100.0	5 2.8	42 23.5	14 7.8	0 0.0	19 10.6	3 1.7	8 4.5	8 4.5
	40年以上	618 100.0	13 2.1	144 23.3	107 17.3	1 0.2	39 6.3	3 0.5	29 4.7	13 2.1
問6(2) 家族のようす	出産を予定している家族がいる	24 100.0	1 4.2	12 50.0	2 8.3	0 0.0	1 4.2	0 0.0	0 0.0	0 0.0
	中学生以下の子どもがいる	243 100.0	9 3.7	63 25.9	37 15.2	1 0.4	19 7.8	6 2.5	11 4.5	4 1.6
	介護が必要な家族がいる	149 100.0	4 2.7	39 26.2	26 17.4	1 0.7	8 5.4	0 0.0	6 4.0	2 1.3
	高齢者世帯	208 100.0	0 0.0	34 16.3	33 15.9	0 0.0	19 9.1	1 0.5	8 3.8	11 5.3
	母子または父子世帯	82 100.0	4 4.9	18 22.0	9 11.0	1 1.2	2 2.4	2 2.4	5 6.1	5 6.1
	その他	236 100.0	6 2.5	55 23.3	36 15.3	0 0.0	20 8.5	2 0.8	13 5.5	6 2.5

		合計	問8 筑西市に住み続けたい理由：2位							無回答	非該当
			長年住み なれている	兄弟や親 戚が近く にいる	公共施設 が整って いる	自然が豊 かである	伝統文化 やお祭り がある	その他			
全体		1006 100.0	246 24.5	77 7.7	1 0.1	25 2.5	4 0.4	2 0.2	85 8.4	453	
問1 性別	男性	485 100.0	117 24.1	24 4.9	1 0.2	8 1.6	1 0.2	2 0.4	38 7.8	186	
	女性	516 100.0	126 24.4	53 10.3	0 0.0	17 3.3	3 0.6	0 0.0	46 8.9	257	
問2 年代	20歳代	40 100.0	13 32.5	6 15.0	0 0.0	2 5.0	2 5.0	0 0.0	3 7.5	84	
	30歳代	92 100.0	17 18.5	12 13.0	0 0.0	6 6.5	0 0.0	0 0.0	6 6.5	82	
	40歳代	138 100.0	25 18.1	12 8.7	0 0.0	5 3.6	1 0.7	1 0.7	9 6.5	95	
	50歳代	180 100.0	47 26.1	11 6.1	0 0.0	3 1.7	1 0.6	0 0.0	6 3.3	81	
	60歳代	325 100.0	91 28.0	16 4.9	0 0.0	8 2.5	0 0.0	0 0.0	28 8.6	73	
	70歳代以上	229 100.0	52 22.7	20 8.7	1 0.4	1 0.4	0 0.0	1 0.4	33 14.4	30	
	問3 居住地 域	下館小学校区	68 100.0	10 14.7	2 2.9	0 0.0	0 0.0	2 2.9	0 0.0	6 8.8	43
伊讚小学校区		49 100.0	12 24.5	5 10.2	0 0.0	2 4.1	0 0.0	0 0.0	3 6.1	27	
川島小学校区		106 100.0	26 24.5	7 6.6	0 0.0	2 1.9	1 0.9	0 0.0	13 12.3	40	
竹島小学校区		34 100.0	9 26.5	1 2.9	0 0.0	2 5.9	0 0.0	0 0.0	2 5.9	16	
養蚕小学校区		38 100.0	10 26.3	4 10.5	0 0.0	0 0.0	0 0.0	0 0.0	2 5.3	26	
五所小学校区		38 100.0	9 23.7	1 2.6	0 0.0	0 0.0	0 0.0	0 0.0	1 2.6	14	
中小小学校区		37 100.0	10 27.0	5 13.5	0 0.0	0 0.0	0 0.0	0 0.0	5 13.5	12	
河間小学校区		30 100.0	9 30.0	2 6.7	0 0.0	0 0.0	0 0.0	0 0.0	1 3.3	7	
大田小学校区		119 100.0	24 20.2	11 9.2	0 0.0	2 1.7	1 0.8	0 0.0	10 8.4	65	
嘉田生崎小学校区		27 100.0	7 25.9	2 7.4	0 0.0	1 3.7	0 0.0	0 0.0	4 14.8	7	
関城西小学校区		63 100.0	18 28.6	6 9.5	0 0.0	3 4.8	0 0.0	0 0.0	2 3.2	27	
関城東小学校区		68 100.0	23 33.8	6 8.8	0 0.0	1 1.5	0 0.0	2 2.9	9 13.2	32	
大村小学校区		55 100.0	15 27.3	8 14.5	1 1.8	0 0.0	0 0.0	0 0.0	7 12.7	13	
村田小学校区		31 100.0	8 25.8	2 6.5	0 0.0	2 6.5	0 0.0	0 0.0	3 9.7	10	
鳥羽小学校区		25 100.0	5 20.0	3 12.0	0 0.0	1 4.0	0 0.0	0 0.0	1 4.0	6	
上野小学校区		26 100.0	7 26.9	2 7.7	0 0.0	1 3.8	0 0.0	0 0.0	4 15.4	7	
長讚小学校区		36 100.0	8 22.2	0 0.0	0 0.0	3 8.3	0 0.0	0 0.0	1 2.8	12	
古里小学校区		46 100.0	11 23.9	5 10.9	0 0.0	0 0.0	0 0.0	0 0.0	2 4.3	18	
新治小学校区		75 100.0	18 24.0	4 5.3	0 0.0	3 4.0	0 0.0	0 0.0	6 8.0	39	
小栗小学校区		30 100.0	6 20.0	0 0.0	0 0.0	2 6.7	0 0.0	0 0.0	2 6.7	14	
地域別	下館	546 100.0	126 23.1	40 7.3	0 0.0	9 1.6	4 0.7	0 0.0	47 8.6	257	
	関城	131 100.0	41 31.3	12 9.2	0 0.0	4 3.1	0 0.0	2 1.5	11 8.4	59	
	明野	173 100.0	43 24.9	15 8.7	1 0.6	7 4.0	0 0.0	0 0.0	16 9.2	48	
	協和	151 100.0	35 23.2	9 6.0	0 0.0	5 3.3	0 0.0	0 0.0	10 6.6	71	

		合計	問8 筑西市に住み続けたい理由：2位							無回答	非該当
			長年住み なれている	兄弟や親 戚が近く にいる	公共施設 が整って いる	自然が豊 かである	伝統文化 やお祭り がある	その他			
全体		1006 100.0	246 24.5	77 7.7	1 0.1	25 2.5	4 0.4	2 0.2	85 8.4	453	
問4 職業	農林業	86 100.0	12 14.0	0 0.0	0 0.0	0 0.0	0 0.0	0 0.0	6 7.0	2	
	自営業	89 100.0	11 12.4	2 2.2	0 0.0	1 1.1	0 0.0	1 1.1	5 5.6	26	
	会社員	238 100.0	66 27.7	20 8.4	0 0.0	3 1.3	1 0.4	0 0.0	20 8.4	161	
	公務員	50 100.0	9 18.0	4 8.0	0 0.0	5 10.0	0 0.0	0 0.0	1 2.0	11	
	団体職員	18 100.0	4 22.2	1 5.6	0 0.0	1 5.6	0 0.0	0 0.0	1 5.6	13	
	自由業	7 100.0	0 0.0	0 0.0	0 0.0	0 0.0	0 0.0	0 0.0	2 28.6	5	
	パート・アルバイト	133 100.0	34 25.6	12 9.0	0 0.0	5 3.8	2 1.5	0 0.0	9 6.8	79	
	主婦(夫)	147 100.0	42 28.6	16 10.9	0 0.0	4 2.7	1 0.7	0 0.0	10 6.8	61	
	学生	4 100.0	3 75.0	0 0.0	0 0.0	0 0.0	0 0.0	0 0.0	0 0.0	20	
	無職	209 100.0	59 28.2	20 9.6	0 0.0	5 2.4	0 0.0	1 0.5	30 14.4	55	
	その他	22 100.0	4 18.2	1 4.5	1 4.5	1 4.5	0 0.0	0 0.0	1 4.5	10	
問5(1) 筑西市居住年数	5年未満	26 100.0	2 7.7	4 15.4	0 0.0	0 0.0	1 3.8	0 0.0	5 19.2	35	
	5年以上10年未満	23 100.0	2 8.7	3 13.0	0 0.0	2 8.7	0 0.0	0 0.0	1 4.3	22	
	10年以上20年未満	42 100.0	4 9.5	6 14.3	0 0.0	1 2.4	0 0.0	0 0.0	4 9.5	53	
	20年以上30年未満	114 100.0	24 21.1	11 9.6	0 0.0	10 8.8	1 0.9	1 0.9	5 4.4	133	
	30年以上40年未満	179 100.0	38 21.2	18 10.1	0 0.0	5 2.8	1 0.6	0 0.0	18 10.1	93	
	40年以上	618 100.0	173 28.0	35 5.7	1 0.2	7 1.1	1 0.2	1 0.2	51 8.3	109	
問6(2) 家族のようす	出産を予定している家族がいる	24 100.0	6 25.0	1 4.2	0 0.0	1 4.2	0 0.0	0 0.0	0 0.0	12	
	中学生以下の子どもがいる	243 100.0	51 21.0	25 10.3	0 0.0	8 3.3	1 0.4	0 0.0	8 3.3	108	
	介護が必要な家族がいる	149 100.0	42 28.2	5 3.4	0 0.0	5 3.4	0 0.0	0 0.0	11 7.4	60	
	高齢者世帯	208 100.0	52 25.0	17 8.2	1 0.5	4 1.9	0 0.0	1 0.5	27 13.0	41	
	母子または父子世帯	82 100.0	25 30.5	3 3.7	0 0.0	1 1.2	1 1.2	0 0.0	6 7.3	34	
	その他	236 100.0	58 24.6	17 7.2	1 0.4	3 1.3	1 0.4	0 0.0	18 7.6	105	

		合計	問8 筑西市に住み続けたい理由：3位							
			自分の土地や家がある	働く場所、家業がある	この土地や地域に愛着がある	将来発展の可能性がある	日常生活に便利である	子どもの教育環境が良い	近隣関係がよい	交通が便利である
全体		1006 100.0	16 1.6	29 2.9	82 8.2	1 0.1	50 5.0	15 1.5	53 5.3	29 2.9
問1 性別	男性	485 100.0	4 0.8	16 3.3	50 10.3	1 0.2	20 4.1	5 1.0	23 4.7	13 2.7
	女性	516 100.0	12 2.3	13 2.5	32 6.2	0 0.0	29 5.6	10 1.9	30 5.8	16 3.1
問2 年代	20歳代	40 100.0	4 10.0	5 12.5	4 10.0	0 0.0	1 2.5	1 2.5	0 0.0	1 2.5
	30歳代	92 100.0	2 2.2	5 5.4	12 13.0	0 0.0	5 5.4	5 5.4	2 2.2	2 2.2
	40歳代	138 100.0	1 0.7	8 5.8	16 11.6	1 0.7	10 7.2	5 3.6	6 4.3	4 2.9
	50歳代	180 100.0	2 1.1	5 2.8	20 11.1	0 0.0	9 5.0	3 1.7	3 1.7	4 2.2
	60歳代	325 100.0	4 1.2	4 1.2	15 4.6	0 0.0	12 3.7	1 0.3	27 8.3	12 3.7
	70歳代以上	229 100.0	3 1.3	2 0.9	15 6.6	0 0.0	13 5.7	0 0.0	15 6.6	6 2.6
	問3 居住地	下館小学校区	68 100.0	1 1.5	1 1.5	7 10.3	0 0.0	6 8.8	2 2.9	1 1.5
伊讚小学校区		49 100.0	1 2.0	1 2.0	4 8.2	0 0.0	2 4.1	0 0.0	5 10.2	2 4.1
川島小学校区		106 100.0	2 1.9	4 3.8	6 5.7	0 0.0	9 8.5	3 2.8	4 3.8	5 4.7
竹島小学校区		34 100.0	0 0.0	1 2.9	3 8.8	0 0.0	3 8.8	0 0.0	2 5.9	1 2.9
養蚕小学校区		38 100.0	1 2.6	3 7.9	2 5.3	0 0.0	2 5.3	0 0.0	0 0.0	1 2.6
五所小学校区		38 100.0	2 5.3	0 0.0	3 7.9	0 0.0	1 2.6	1 2.6	2 5.3	0 0.0
中小小学校区		37 100.0	0 0.0	1 2.7	3 8.1	0 0.0	1 2.7	0 0.0	3 8.1	0 0.0
河間小学校区		30 100.0	1 3.3	0 0.0	0 0.0	0 0.0	0 0.0	0 0.0	3 10.0	0 0.0
大田小学校区		119 100.0	4 3.4	4 3.4	9 7.6	0 0.0	10 8.4	1 0.8	6 5.0	6 5.0
嘉田生崎小学校区		27 100.0	1 3.7	0 0.0	3 11.1	0 0.0	2 7.4	0 0.0	2 7.4	1 3.7
関城西小学校区		63 100.0	0 0.0	3 4.8	7 11.1	0 0.0	2 3.2	1 1.6	5 7.9	1 1.6
関城東小学校区		68 100.0	0 0.0	1 1.5	2 2.9	0 0.0	1 1.5	1 1.5	5 7.4	0 0.0
大村小学校区		55 100.0	1 1.8	0 0.0	3 5.5	0 0.0	2 3.6	0 0.0	1 1.8	0 0.0
村田小学校区		31 100.0	0 0.0	0 0.0	7 22.6	0 0.0	0 0.0	0 0.0	3 9.7	0 0.0
鳥羽小学校区		25 100.0	0 0.0	1 4.0	2 8.0	0 0.0	0 0.0	2 8.0	2 8.0	0 0.0
上野小学校区		26 100.0	0 0.0	1 3.8	2 7.7	0 0.0	0 0.0	3 11.5	2 7.7	0 0.0
長讚小学校区		36 100.0	0 0.0	1 2.8	6 16.7	1 2.8	0 0.0	0 0.0	0 0.0	0 0.0
古里小学校区		46 100.0	0 0.0	3 6.5	7 15.2	0 0.0	4 8.7	0 0.0	3 6.5	0 0.0
新治小学校区		75 100.0	2 2.7	2 2.7	6 8.0	0 0.0	5 6.7	1 1.3	2 2.7	6 8.0
小栗小学校区		30 100.0	0 0.0	2 6.7	0 0.0	0 0.0	0 0.0	0 0.0	2 6.7	0 0.0
地域別	下館	546 100.0	13 2.4	15 2.7	40 7.3	0 0.0	36 6.6	7 1.3	28 5.1	22 4.0
	関城	131 100.0	0 0.0	4 3.1	9 6.9	0 0.0	3 2.3	2 1.5	10 7.6	1 0.8
	明野	173 100.0	1 0.6	3 1.7	20 11.6	1 0.6	2 1.2	5 2.9	8 4.6	0 0.0
	協和	151 100.0	2 1.3	7 4.6	13 8.6	0 0.0	9 6.0	1 0.7	7 4.6	6 4.0

		合計	問8 筑西市に住み続けたい理由：3位							
			自分の土地や家がある	働く場所、家業がある	この土地や地域に愛着がある	将来発展の可能性がある	日常生活に便利である	子どもの教育環境が良い	近隣関係がよい	交通が便利である
全体		1006 100.0	16 1.6	29 2.9	82 8.2	1 0.1	50 5.0	15 1.5	53 5.3	29 2.9
問4 職業	農林業	86 100.0	1 1.2	1 1.2	9 10.5	0 0.0	5 5.8	0 0.0	6 7.0	0 0.0
	自営業	89 100.0	2 2.2	0 0.0	10 11.2	0 0.0	5 5.6	1 1.1	4 4.5	2 2.2
	会社員	238 100.0	4 1.7	14 5.9	26 10.9	1 0.4	13 5.5	4 1.7	10 4.2	6 2.5
	公務員	50 100.0	1 2.0	2 4.0	5 10.0	0 0.0	1 2.0	0 0.0	1 2.0	3 6.0
	団体職員	18 100.0	0 0.0	0 0.0	1 5.6	0 0.0	1 5.6	1 5.6	1 5.6	0 0.0
	自由業	7 100.0	0 0.0	1 14.3	1 14.3	0 0.0	0 0.0	0 0.0	0 0.0	0 0.0
	パート・アルバイト	133 100.0	2 1.5	7 5.3	4 3.0	0 0.0	7 5.3	7 5.3	7 5.3	4 3.0
	主婦(夫)	147 100.0	3 2.0	1 0.7	10 6.8	0 0.0	8 5.4	2 1.4	10 6.8	6 4.1
	学生	4 100.0	0 0.0	0 0.0	3 75.0	0 0.0	0 0.0	0 0.0	0 0.0	0 0.0
	無職	209 100.0	3 1.4	2 1.0	11 5.3	0 0.0	9 4.3	0 0.0	14 6.7	6 2.9
	その他	22 100.0	0 0.0	1 4.5	2 9.1	0 0.0	1 4.5	0 0.0	0 0.0	2 9.1
問5(1) 筑西市居住年数	5年未満	26 100.0	0 0.0	1 3.8	0 0.0	0 0.0	2 7.7	2 7.7	1 3.8	2 7.7
	5年以上10年未満	23 100.0	0 0.0	0 0.0	2 8.7	0 0.0	2 8.7	1 4.3	1 4.3	0 0.0
	10年以上20年未満	42 100.0	0 0.0	3 7.1	2 4.8	0 0.0	3 7.1	3 7.1	2 4.8	1 2.4
	20年以上30年未満	114 100.0	4 3.5	8 7.0	10 8.8	0 0.0	10 8.8	1 0.9	5 4.4	4 3.5
	30年以上40年未満	179 100.0	4 2.2	5 2.8	16 8.9	0 0.0	8 4.5	3 1.7	10 5.6	5 2.8
	40年以上	618 100.0	8 1.3	12 1.9	52 8.4	1 0.2	25 4.0	5 0.8	34 5.5	17 2.8
問6(2) 家族のようす	出産を予定している家族がいる	24 100.0	0 0.0	0 0.0	2 8.3	0 0.0	0 0.0	0 0.0	1 4.2	0 0.0
	中学生以下の子どもがいる	243 100.0	4 1.6	6 2.5	22 9.1	0 0.0	14 5.8	12 4.9	12 4.9	6 2.5
	介護が必要な家族がいる	149 100.0	2 1.3	7 4.7	18 12.1	0 0.0	12 8.1	1 0.7	6 4.0	3 2.0
	高齢者世帯	208 100.0	3 1.4	1 0.5	9 4.3	0 0.0	10 4.8	0 0.0	16 7.7	9 4.3
	母子または父子世帯	82 100.0	3 3.7	3 3.7	9 11.0	0 0.0	4 4.9	1 1.2	2 2.4	2 2.4
	その他	236 100.0	2 0.8	6 2.5	15 6.4	0 0.0	16 6.8	1 0.4	10 4.2	4 1.7

		合計	問8 筑西市に住み続けたい理由：3位							無回答	非該当
			長年住み なれている	兄弟や親 戚が近く にいる	公共施設 が整って いる	自然が豊 かである	伝統文化 やお祭り がある	その他			
全体		1006 100.0	238 23.7	176 17.5	9 0.9	130 12.9	13 1.3	15 1.5	150 14.9	453	
問1 性別	男性	485 100.0	136 28.0	74 15.3	6 1.2	54 11.1	6 1.2	9 1.9	68 14.0	186	
	女性	516 100.0	102 19.8	99 19.2	3 0.6	76 14.7	7 1.4	6 1.2	81 15.7	257	
問2 年代	20歳代	40 100.0	9 22.5	6 15.0	0 0.0	3 7.5	0 0.0	1 2.5	5 12.5	84	
	30歳代	92 100.0	16 17.4	10 10.9	1 1.1	16 17.4	2 2.2	2 2.2	12 13.0	82	
	40歳代	138 100.0	25 18.1	18 13.0	1 0.7	17 12.3	4 2.9	2 1.4	20 14.5	95	
	50歳代	180 100.0	52 28.9	38 21.1	1 0.6	23 12.8	1 0.6	3 1.7	16 8.9	81	
	60歳代	325 100.0	80 24.6	62 19.1	3 0.9	47 14.5	5 1.5	6 1.8	47 14.5	73	
	70歳代以上	229 100.0	55 24.0	41 17.9	3 1.3	24 10.5	1 0.4	1 0.4	50 21.8	30	
問3 居住地 域	下館小学校区	68 100.0	20 29.4	9 13.2	0 0.0	4 5.9	3 4.4	0 0.0	8 11.8	43	
	伊讚小学校区	49 100.0	11 22.4	9 18.4	0 0.0	5 10.2	0 0.0	1 2.0	8 16.3	27	
	川島小学校区	106 100.0	24 22.6	16 15.1	2 1.9	7 6.6	1 0.9	2 1.9	21 19.8	40	
	竹島小学校区	34 100.0	10 29.4	6 17.6	0 0.0	2 5.9	1 2.9	0 0.0	5 14.7	16	
	養蚕小学校区	38 100.0	10 26.3	5 13.2	1 2.6	8 21.1	1 2.6	0 0.0	4 10.5	26	
	五所小学校区	38 100.0	9 23.7	8 21.1	0 0.0	7 18.4	0 0.0	2 5.3	3 7.9	14	
	中小小学校区	37 100.0	6 16.2	8 21.6	1 2.7	5 13.5	1 2.7	0 0.0	8 21.6	12	
	河間小学校区	30 100.0	8 26.7	6 20.0	0 0.0	8 26.7	0 0.0	1 3.3	3 10.0	7	
	大田小学校区	119 100.0	26 21.8	16 13.4	2 1.7	9 7.6	2 1.7	6 5.0	18 15.1	65	
	嘉田生崎小学校区	27 100.0	6 22.2	3 11.1	0 0.0	5 18.5	0 0.0	0 0.0	4 14.8	7	
	関城西小学校区	63 100.0	14 22.2	13 20.6	0 0.0	9 14.3	1 1.6	0 0.0	7 11.1	27	
	関城東小学校区	68 100.0	12 17.6	17 25.0	0 0.0	7 10.3	1 1.5	2 2.9	19 27.9	32	
	大村小学校区	55 100.0	13 23.6	13 23.6	2 3.6	9 16.4	0 0.0	0 0.0	11 20.0	13	
	村田小学校区	31 100.0	4 12.9	7 22.6	0 0.0	7 22.6	0 0.0	0 0.0	3 9.7	10	
	鳥羽小学校区	25 100.0	7 28.0	2 8.0	0 0.0	7 28.0	0 0.0	0 0.0	2 8.0	6	
	上野小学校区	26 100.0	5 19.2	4 15.4	0 0.0	5 19.2	0 0.0	0 0.0	4 15.4	7	
	長讚小学校区	36 100.0	11 30.6	9 25.0	0 0.0	5 13.9	0 0.0	0 0.0	3 8.3	12	
	古里小学校区	46 100.0	14 30.4	4 8.7	0 0.0	7 15.2	1 2.2	0 0.0	3 6.5	18	
	新治小学校区	75 100.0	14 18.7	16 21.3	1 1.3	8 10.7	0 0.0	0 0.0	12 16.0	39	
	小栗小学校区	30 100.0	12 40.0	4 13.3	0 0.0	6 20.0	0 0.0	1 3.3	3 10.0	14	
地域別	下館	546 100.0	130 23.8	86 15.8	6 1.1	60 11.0	9 1.6	12 2.2	82 15.0	257	
	関城	131 100.0	26 19.8	30 22.9	0 0.0	16 12.2	2 1.5	2 1.5	26 19.8	59	
	明野	173 100.0	40 23.1	35 20.2	2 1.2	33 19.1	0 0.0	0 0.0	23 13.3	48	
	協和	151 100.0	40 26.5	24 15.9	1 0.7	21 13.9	1 0.7	1 0.7	18 11.9	71	

		合計	問8 筑西市に住み続けたい理由：3位							無回答	非該当
			長年住み なれている	兄弟や親 戚が近く にいる	公共施設 が整って いる	自然が豊 かである	伝統文化 やお祭り がある	その他			
全体		1006 100.0	238 23.7	176 17.5	9 0.9	130 12.9	13 1.3	15 1.5	150 14.9	453	
問4 職業	農林業	86 100.0	32 37.2	9 10.5	0 0.0	10 11.6	1 1.2	1 1.2	11 12.8	2	
	自営業	89 100.0	26 29.2	15 16.9	3 3.4	9 10.1	0 0.0	2 2.2	10 11.2	26	
	会社員	238 100.0	55 23.1	36 15.1	0 0.0	30 12.6	4 1.7	6 2.5	29 12.2	161	
	公務員	50 100.0	15 30.0	8 16.0	1 2.0	7 14.0	2 4.0	0 0.0	4 8.0	11	
	団体職員	18 100.0	4 22.2	3 16.7	0 0.0	3 16.7	0 0.0	0 0.0	4 22.2	13	
	自由業	7 100.0	2 28.6	0 0.0	0 0.0	0 0.0	0 0.0	1 14.3	2 28.6	5	
	パート・アルバイト	133 100.0	29 21.8	29 21.8	0 0.0	15 11.3	2 1.5	1 0.8	19 14.3	79	
	主婦(夫)	147 100.0	31 21.1	27 18.4	2 1.4	24 16.3	1 0.7	2 1.4	20 13.6	61	
	学生	4 100.0	0 0.0	0 0.0	0 0.0	0 0.0	0 0.0	0 0.0	1 25.0	20	
	無職	209 100.0	40 19.1	46 22.0	3 1.4	25 12.0	2 1.0	2 1.0	46 22.0	55	
	その他	22 100.0	4 18.2	1 4.5	0 0.0	6 27.3	1 4.5	0 0.0	4 18.2	10	
問5(1) 筑西市居住年数	5年未満	26 100.0	1 3.8	2 7.7	0 0.0	5 19.2	2 7.7	1 3.8	7 26.9	35	
	5年以上10年未満	23 100.0	2 8.7	5 21.7	0 0.0	4 17.4	1 4.3	1 4.3	4 17.4	22	
	10年以上20年未満	42 100.0	3 7.1	6 14.3	0 0.0	11 26.2	1 2.4	0 0.0	7 16.7	53	
	20年以上30年未満	114 100.0	24 21.1	15 13.2	0 0.0	17 14.9	1 0.9	2 1.8	13 11.4	133	
	30年以上40年未満	179 100.0	41 22.9	28 15.6	4 2.2	24 13.4	0 0.0	2 1.1	29 16.2	93	
	40年以上	618 100.0	167 27.0	118 19.1	5 0.8	69 11.2	8 1.3	9 1.5	88 14.2	109	
問6(2) 家族のようす	出産を予定している家族がいる	24 100.0	10 41.7	3 12.5	0 0.0	5 20.8	0 0.0	1 4.2	2 8.3	12	
	中学生以下の子どもがいる	243 100.0	48 19.8	46 18.9	4 1.6	32 13.2	5 2.1	6 2.5	26 10.7	108	
	介護が必要な家族がいる	149 100.0	36 24.2	23 15.4	2 1.3	17 11.4	0 0.0	0 0.0	22 14.8	60	
	高齢者世帯	208 100.0	43 20.7	39 18.8	5 2.4	23 11.1	2 1.0	2 1.0	46 22.1	41	
	母子または父子世帯	82 100.0	15 18.3	21 25.6	1 1.2	9 11.0	1 1.2	1 1.2	10 12.2	34	
	その他	236 100.0	68 28.8	41 17.4	1 0.4	40 16.9	1 0.4	5 2.1	26 11.0	105	

		合計	問9 利用地域：医療							
			下館地区 (下館駅 周辺地 区)	下館地区 (玉戸・ 川島地 区)	関城地区	明野地区	協和地区	結城市	下妻市	つくば市
全体		1459 100.0	520 35.6	188 12.9	62 4.2	92 6.3	185 12.7	51 3.5	34 2.3	123 8.4
問1 性別	男性	671 100.0	221 32.9	86 12.8	32 4.8	42 6.3	99 14.8	19 2.8	21 3.1	57 8.5
	女性	773 100.0	296 38.3	102 13.2	30 3.9	50 6.5	86 11.1	31 4.0	13 1.7	65 8.4
問2 年代	20歳代	124 100.0	59 47.6	10 8.1	2 1.6	10 8.1	16 12.9	5 4.0	2 1.6	4 3.2
	30歳代	174 100.0	79 45.4	21 12.1	9 5.2	8 4.6	14 8.0	2 1.1	5 2.9	19 10.9
	40歳代	233 100.0	93 39.9	34 14.6	10 4.3	12 5.2	23 9.9	10 4.3	1 0.4	22 9.4
	50歳代	261 100.0	89 34.1	30 11.5	10 3.8	12 4.6	32 12.3	13 5.0	11 4.2	23 8.8
	60歳代	398 100.0	119 29.9	60 15.1	17 4.3	27 6.8	58 14.6	12 3.0	13 3.3	39 9.8
	70歳代以上	259 100.0	80 30.9	32 12.4	14 5.4	23 8.9	42 16.2	9 3.5	2 0.8	16 6.2
	問3 居住地 域	下館小学校区	111 100.0	80 72.1	2 1.8	0 0.0	2 1.8	5 4.5	2 1.8	0 0.0
伊讚小学校区		76 100.0	39 51.3	15 19.7	0 0.0	0 0.0	6 7.9	1 1.3	0 0.0	4 5.3
川島小学校区		146 100.0	37 25.3	63 43.2	2 1.4	0 0.0	10 6.8	12 8.2	0 0.0	3 2.1
竹島小学校区		50 100.0	32 64.0	3 6.0	0 0.0	0 0.0	5 10.0	1 2.0	0 0.0	4 8.0
養蚕小学校区		64 100.0	49 76.6	1 1.6	1 1.6	0 0.0	5 7.8	2 3.1	0 0.0	1 1.6
五所小学校区		52 100.0	24 46.2	7 13.5	0 0.0	1 1.9	2 3.8	2 3.8	0 0.0	3 5.8
中小小学校区		49 100.0	32 65.3	0 0.0	0 0.0	0 0.0	3 6.1	1 2.0	0 0.0	1 2.0
河間小学校区		37 100.0	15 40.5	2 5.4	0 0.0	0 0.0	10 27.0	0 0.0	0 0.0	0 0.0
大田小学校区		184 100.0	70 38.0	54 29.3	2 1.1	0 0.0	14 7.6	11 6.0	5 2.7	6 3.3
嘉田生崎小学校区		34 100.0	17 50.0	5 14.7	0 0.0	0 0.0	4 11.8	0 0.0	1 2.9	3 8.8
関城西小学校区		90 100.0	10 11.1	10 11.1	26 28.9	1 1.1	0 0.0	12 13.3	13 14.4	10 11.1
関城東小学校区		100 100.0	20 20.0	14 14.0	26 26.0	2 2.0	6 6.0	5 5.0	11 11.0	9 9.0
大村小学校区		68 100.0	8 11.8	1 1.5	1 1.5	27 39.7	2 2.9	1 1.5	0 0.0	23 33.8
村田小学校区		41 100.0	12 29.3	1 2.4	0 0.0	17 41.5	1 2.4	0 0.0	0 0.0	7 17.1
鳥羽小学校区		31 100.0	8 25.8	0 0.0	0 0.0	13 41.9	0 0.0	0 0.0	1 3.2	7 22.6
上野小学校区		33 100.0	2 6.1	0 0.0	0 0.0	9 27.3	2 6.1	0 0.0	3 9.1	17 51.5
長讚小学校区		48 100.0	7 14.6	2 4.2	0 0.0	19 39.6	7 14.6	0 0.0	0 0.0	8 16.7
古里小学校区		64 100.0	14 21.9	3 4.7	1 1.6	1 1.6	27 42.2	0 0.0	0 0.0	3 4.7
新治小学校区		114 100.0	26 22.8	1 0.9	0 0.0	0 0.0	59 51.8	0 0.0	0 0.0	5 4.4
小栗小学校区		44 100.0	11 25.0	2 4.5	2 4.5	0 0.0	17 38.6	1 2.3	0 0.0	2 4.5
地域別	下館	803 100.0	395 49.2	152 18.9	5 0.6	3 0.4	64 8.0	32 4.0	6 0.7	30 3.7
	関城	190 100.0	30 15.8	24 12.6	52 27.4	3 1.6	6 3.2	17 8.9	24 12.6	19 10.0
	明野	221 100.0	37 16.7	4 1.8	1 0.5	85 38.5	12 5.4	1 0.5	4 1.8	62 28.1
	協和	222 100.0	51 23.0	6 2.7	3 1.4	1 0.5	103 46.4	1 0.5	0 0.0	10 4.5

		合計	問9 利用地域：医療							
			下館地区 (下館駅 周辺地 区)	下館地区 (玉戸・ 川島地 区)	関城地区	明野地区	協和地区	結城市	下妻市	つくば市
全体		1459 100.0	520 35.6	188 12.9	62 4.2	92 6.3	185 12.7	51 3.5	34 2.3	123 8.4
問4 職業	農林業	88 100.0	25 28.4	10 11.4	8 9.1	8 9.1	13 14.8	4 4.5	5 5.7	9 10.2
	自営業	115 100.0	51 44.3	15 13.0	2 1.7	8 7.0	11 9.6	2 1.7	2 1.7	8 7.0
	会社員	399 100.0	133 33.3	57 14.3	21 5.3	23 5.8	50 12.5	16 4.0	8 2.0	36 9.0
	公務員	61 100.0	25 41.0	4 6.6	3 4.9	3 4.9	4 6.6	2 3.3	3 4.9	8 13.1
	団体職員	31 100.0	9 29.0	2 6.5	0 0.0	0 0.0	2 6.5	3 9.7	3 9.7	7 22.6
	自由業	12 100.0	4 33.3	4 33.3	1 8.3	0 0.0	0 0.0	0 0.0	1 8.3	1 8.3
	パート・アルバイト	212 100.0	92 43.4	20 9.4	7 3.3	18 8.5	19 9.0	11 5.2	2 0.9	23 10.8
	主婦(夫)	208 100.0	85 40.9	29 13.9	3 1.4	12 5.8	23 11.1	7 3.4	3 1.4	12 5.8
	学生	24 100.0	11 45.8	2 8.3	1 4.2	2 8.3	4 16.7	0 0.0	0 0.0	1 4.2
	無職	264 100.0	71 26.9	39 14.8	14 5.3	15 5.7	53 20.1	5 1.9	6 2.3	18 6.8
	その他	32 100.0	11 34.4	6 18.8	2 6.3	2 6.3	6 18.8	0 0.0	1 3.1	0 0.0
	問5(1) 筑西市居住年数	5年未満	61 100.0	22 36.1	9 14.8	1 1.6	2 3.3	3 4.9	4 6.6	2 3.3
5年以上10年未満		45 100.0	21 46.7	6 13.3	2 4.4	1 2.2	3 6.7	0 0.0	1 2.2	6 13.3
10年以上20年未満		95 100.0	38 40.0	14 14.7	2 2.1	5 5.3	8 8.4	4 4.2	0 0.0	8 8.4
20年以上30年未満		247 100.0	87 35.2	28 11.3	8 3.2	18 7.3	38 15.4	14 5.7	6 2.4	18 7.3
30年以上40年未満		272 100.0	114 41.9	38 14.0	15 5.5	7 2.6	33 12.1	5 1.8	5 1.8	23 8.5
40年以上		727 100.0	237 32.6	93 12.8	33 4.5	59 8.1	99 13.6	24 3.3	20 2.8	62 8.5
問6(2) 家族のようす		出産を予定している家族がいる	36 100.0	17 47.2	1 2.8	1 2.8	1 2.8	4 11.1	1 2.8	3 8.3
中学生以下の子どもがいる	351 100.0	156 44.4	36 10.3	15 4.3	20 5.7	27 7.7	13 3.7	8 2.3	28 8.0	
介護が必要な家族がいる	209 100.0	61 29.2	23 11.0	5 2.4	13 6.2	38 18.2	9 4.3	3 1.4	23 11.0	
高齢者世帯	249 100.0	76 30.5	37 14.9	14 5.6	19 7.6	41 16.5	9 3.6	6 2.4	14 5.6	
母子または父子世帯	116 100.0	47 40.5	10 8.6	7 6.0	7 6.0	18 15.5	0 0.0	2 1.7	5 4.3	
その他	341 100.0	122 35.8	47 13.8	11 3.2	19 5.6	45 13.2	9 2.6	10 2.9	36 10.6	

		合計	問9 利用地域：医療				無回答
			桜川市	栃木県小山市	栃木県真岡市	その他	
全体		1459 100.0	39 2.7	26 1.8	38 2.6	68 4.7	33 2.3
問1 性別	男性	671 100.0	17 2.5	11 1.6	22 3.3	36 5.4	8 1.2
	女性	773 100.0	22 2.8	15 1.9	16 2.1	32 4.1	15 1.9
問2 年代	20歳代	124 100.0	3 2.4	3 2.4	3 2.4	7 5.6	0 0.0
	30歳代	174 100.0	4 2.3	2 1.1	2 1.1	6 3.4	3 1.7
	40歳代	233 100.0	5 2.1	7 3.0	6 2.6	7 3.0	3 1.3
	50歳代	261 100.0	8 3.1	6 2.3	8 3.1	16 6.1	3 1.1
	60歳代	398 100.0	9 2.3	6 1.5	15 3.8	19 4.8	4 1.0
	70歳代以上	259 100.0	10 3.9	2 0.8	4 1.5	13 5.0	12 4.6
	問3 居住地 域	下館小学校区	111 100.0	0 0.0	2 1.8	3 2.7	8 7.2
伊讚小学校区		76 100.0	0 0.0	5 6.6	0 0.0	3 3.9	3 3.9
川島小学校区		146 100.0	2 1.4	7 4.8	3 2.1	4 2.7	3 2.1
竹島小学校区		50 100.0	0 0.0	1 2.0	0 0.0	4 8.0	0 0.0
養蚕小学校区		64 100.0	0 0.0	1 1.6	1 1.6	3 4.7	0 0.0
五所小学校区		52 100.0	0 0.0	2 3.8	8 15.4	3 5.8	0 0.0
中小小学校区		49 100.0	0 0.0	1 2.0	7 14.3	1 2.0	3 6.1
河間小学校区		37 100.0	2 5.4	1 2.7	5 13.5	1 2.7	1 2.7
大田小学校区		184 100.0	1 0.5	3 1.6	0 0.0	17 9.2	1 0.5
嘉田生崎小学校区		34 100.0	1 2.9	0 0.0	1 2.9	1 2.9	1 2.9
関城西小学校区		90 100.0	0 0.0	2 2.2	0 0.0	5 5.6	1 1.1
関城東小学校区		100 100.0	0 0.0	0 0.0	0 0.0	6 6.0	1 1.0
大村小学校区		68 100.0	1 1.5	0 0.0	0 0.0	2 2.9	2 2.9
村田小学校区		41 100.0	1 2.4	0 0.0	0 0.0	2 4.9	0 0.0
鳥羽小学校区		31 100.0	2 6.5	0 0.0	0 0.0	0 0.0	0 0.0
上野小学校区		33 100.0	0 0.0	0 0.0	0 0.0	0 0.0	0 0.0
長讚小学校区		48 100.0	3 6.3	0 0.0	0 0.0	0 0.0	2 4.2
古里小学校区		64 100.0	11 17.2	0 0.0	2 3.1	1 1.6	1 1.6
新治小学校区		114 100.0	10 8.8	1 0.9	6 5.3	4 3.5	2 1.8
小栗小学校区		44 100.0	5 11.4	0 0.0	2 4.5	2 4.5	0 0.0
地域別		下館	803 100.0	6 0.7	23 2.9	28 3.5	45 5.6
	関城	190 100.0	0 0.0	2 1.1	0 0.0	11 5.8	2 1.1
	明野	221 100.0	7 3.2	0 0.0	0 0.0	4 1.8	4 1.8
	協和	222 100.0	26 11.7	1 0.5	10 4.5	7 3.2	3 1.4

		合計	問9 利用地域：医療				無回答
			桜川市	栃木県小山市	栃木県真岡市	その他	
全体		1459 100.0	39 2.7	26 1.8	38 2.6	68 4.7	33 2.3
問4 職業	農林業	88 100.0	1 1.1	0 0.0	1 1.1	4 4.5	0 0.0
	自営業	115 100.0	3 2.6	4 3.5	5 4.3	3 2.6	1 0.9
	会社員	399 100.0	10 2.5	10 2.5	11 2.8	18 4.5	6 1.5
	公務員	61 100.0	2 3.3	1 1.6	1 1.6	5 8.2	0 0.0
	団体職員	31 100.0	1 3.2	1 3.2	2 6.5	0 0.0	1 3.2
	自由業	12 100.0	0 0.0	0 0.0	1 8.3	0 0.0	0 0.0
	パート・アルバイト	212 100.0	6 2.8	1 0.5	2 0.9	8 3.8	3 1.4
	主婦(夫)	208 100.0	9 4.3	5 2.4	5 2.4	11 5.3	4 1.9
	学生	24 100.0	0 0.0	1 4.2	0 0.0	2 8.3	0 0.0
	無職	264 100.0	6 2.3	3 1.1	9 3.4	15 5.7	10 3.8
	その他	32 100.0	1 3.1	0 0.0	1 3.1	2 6.3	0 0.0
	問5(1) 筑西市居住年数	5年未満	61 100.0	3 4.9	3 4.9	2 3.3	4 6.6
5年以上10年未満		45 100.0	2 4.4	0 0.0	0 0.0	3 6.7	0 0.0
10年以上20年未満		95 100.0	5 5.3	2 2.1	2 2.1	6 6.3	1 1.1
20年以上30年未満		247 100.0	6 2.4	7 2.8	6 2.4	9 3.6	2 0.8
30年以上40年未満		272 100.0	4 1.5	4 1.5	8 2.9	10 3.7	6 2.2
40年以上		727 100.0	19 2.6	10 1.4	20 2.8	35 4.8	16 2.2
問6(2) 家族のようす	出産を予定している家族がいる	36 100.0	1 2.8	0 0.0	2 5.6	3 8.3	0 0.0
	中学生以下の子どもがいる	351 100.0	11 3.1	6 1.7	12 3.4	16 4.6	3 0.9
	介護が必要な家族がいる	209 100.0	8 3.8	3 1.4	9 4.3	12 5.7	2 1.0
	高齢者世帯	249 100.0	6 2.4	4 1.6	5 2.0	8 3.2	10 4.0
	母子または父子世帯	116 100.0	5 4.3	3 2.6	5 4.3	2 1.7	5 4.3
	その他	341 100.0	11 3.2	2 0.6	7 2.1	19 5.6	3 0.9

		合計	問9 利用地域：最寄り品の買物							
			下館地区 (下館駅 周辺地 区)	下館地区 (玉戸・ 川島地 区)	関城地区	明野地区	協和地区	結城市	下妻市	つくば市
全体		1459 100.0	664 45.5	263 18.0	39 2.7	94 6.4	100 6.9	76 5.2	60 4.1	29 2.0
問1 性別	男性	671 100.0	300 44.7	128 19.1	23 3.4	40 6.0	44 6.6	27 4.0	25 3.7	18 2.7
	女性	773 100.0	361 46.7	135 17.5	16 2.1	53 6.9	56 7.2	48 6.2	34 4.4	11 1.4
問2 年代	20歳代	124 100.0	68 54.8	20 16.1	1 0.8	6 4.8	6 4.8	2 1.6	3 2.4	5 4.0
	30歳代	174 100.0	93 53.4	25 14.4	1 0.6	9 5.2	10 5.7	14 8.0	8 4.6	3 1.7
	40歳代	233 100.0	110 47.2	42 18.0	4 1.7	7 3.0	11 4.7	18 7.7	14 6.0	8 3.4
	50歳代	261 100.0	119 45.6	46 17.6	9 3.4	16 6.1	18 6.9	14 5.4	13 5.0	4 1.5
	60歳代	398 100.0	172 43.2	82 20.6	15 3.8	30 7.5	29 7.3	17 4.3	12 3.0	7 1.8
	70歳代以上	259 100.0	101 39.0	47 18.1	9 3.5	26 10.0	26 10.0	11 4.2	10 3.9	2 0.8
問3 居住地 域	下館小学校区	111 100.0	101 91.0	0 0.0	0 0.0	0 0.0	1 0.9	0 0.0	1 0.9	1 0.9
	伊讃小学校区	76 100.0	39 51.3	29 38.2	0 0.0	0 0.0	0 0.0	4 5.3	0 0.0	0 0.0
	川島小学校区	146 100.0	14 9.6	102 69.9	0 0.0	0 0.0	2 1.4	17 11.6	0 0.0	0 0.0
	竹島小学校区	50 100.0	41 82.0	4 8.0	0 0.0	0 0.0	0 0.0	0 0.0	0 0.0	1 2.0
	養蚕小学校区	64 100.0	57 89.1	1 1.6	0 0.0	0 0.0	0 0.0	0 0.0	1 1.6	2 3.1
	五所小学校区	52 100.0	21 40.4	14 26.9	0 0.0	0 0.0	0 0.0	7 13.5	0 0.0	0 0.0
	中小小学校区	49 100.0	27 55.1	5 10.2	0 0.0	0 0.0	0 0.0	0 0.0	0 0.0	0 0.0
	河間小学校区	37 100.0	26 70.3	3 8.1	0 0.0	0 0.0	0 0.0	0 0.0	0 0.0	0 0.0
	大田小学校区	184 100.0	97 52.7	66 35.9	0 0.0	1 0.5	0 0.0	7 3.8	5 2.7	2 1.1
	嘉生生崎小学校区	34 100.0	29 85.3	1 2.9	0 0.0	1 2.9	0 0.0	0 0.0	1 2.9	0 0.0
	関城西小学校区	90 100.0	12 13.3	9 10.0	23 25.6	0 0.0	0 0.0	36 40.0	0 0.0	3 3.3
	関城東小学校区	100 100.0	44 44.0	15 15.0	16 16.0	0 0.0	0 0.0	5 5.0	16 16.0	1 1.0
	大村小学校区	68 100.0	20 29.4	1 1.5	0 0.0	30 44.1	1 1.5	0 0.0	6 8.8	5 7.4
	村田小学校区	41 100.0	23 56.1	0 0.0	0 0.0	14 34.1	0 0.0	0 0.0	0 0.0	2 4.9
	鳥羽小学校区	31 100.0	6 19.4	0 0.0	0 0.0	15 48.4	0 0.0	0 0.0	9 29.0	0 0.0
	上野小学校区	33 100.0	2 6.1	2 6.1	0 0.0	6 18.2	0 0.0	0 0.0	17 51.5	6 18.2
	長讃小学校区	48 100.0	11 22.9	1 2.1	0 0.0	26 54.2	0 0.0	0 0.0	2 4.2	2 4.2
	古里小学校区	64 100.0	30 46.9	3 4.7	0 0.0	1 1.6	26 40.6	0 0.0	1 1.6	0 0.0
	新治小学校区	114 100.0	41 36.0	4 3.5	0 0.0	0 0.0	54 47.4	0 0.0	0 0.0	3 2.6
	小栗小学校区	44 100.0	16 36.4	2 4.5	0 0.0	0 0.0	15 34.1	0 0.0	0 0.0	0 0.0
地域別	下館	803 100.0	452 56.3	225 28.0	0 0.0	2 0.2	3 0.4	35 4.4	8 1.0	6 0.7
	関城	190 100.0	56 29.5	24 12.6	39 20.5	0 0.0	0 0.0	41 21.6	16 8.4	4 2.1
	明野	221 100.0	62 28.1	4 1.8	0 0.0	91 41.2	1 0.5	0 0.0	34 15.4	15 6.8
	協和	222 100.0	87 39.2	9 4.1	0 0.0	1 0.5	95 42.8	0 0.0	1 0.5	3 1.4

		合計	問9 利用地域：最寄り品の買物							
			下館地区 (下館駅 周辺地 区)	下館地区 (玉戸・ 川島地 区)	関城地区	明野地区	協和地区	結城市	下妻市	つくば市
全体		1459 100.0	664 45.5	263 18.0	39 2.7	94 6.4	100 6.9	76 5.2	60 4.1	29 2.0
問4 職業	農林業	88 100.0	27 30.7	21 23.9	5 5.7	7 8.0	8 9.1	7 8.0	6 6.8	2 2.3
	自営業	115 100.0	54 47.0	24 20.9	2 1.7	8 7.0	6 5.2	4 3.5	4 3.5	2 1.7
	会社員	399 100.0	189 47.4	70 17.5	7 1.8	19 4.8	20 5.0	23 5.8	17 4.3	14 3.5
	公務員	61 100.0	33 54.1	5 8.2	1 1.6	7 11.5	3 4.9	4 6.6	5 8.2	1 1.6
	団体職員	31 100.0	13 41.9	3 9.7	0 0.0	1 3.2	2 6.5	5 16.1	2 6.5	2 6.5
	自由業	12 100.0	6 50.0	4 33.3	0 0.0	1 8.3	0 0.0	0 0.0	0 0.0	0 0.0
	パート・アルバイト	212 100.0	104 49.1	32 15.1	5 2.4	15 7.1	16 7.5	11 5.2	10 4.7	4 1.9
	主婦(夫)	208 100.0	101 48.6	37 17.8	4 1.9	17 8.2	17 8.2	12 5.8	7 3.4	0 0.0
	学生	24 100.0	11 45.8	4 16.7	1 4.2	2 8.3	1 4.2	0 0.0	0 0.0	2 8.3
	無職	264 100.0	109 41.3	60 22.7	13 4.9	13 4.9	22 8.3	7 2.7	8 3.0	2 0.8
	その他	32 100.0	16 50.0	2 6.3	1 3.1	3 9.4	5 15.6	2 6.3	0 0.0	0 0.0
	問5(1) 筑西市居住年数	5年未満	61 100.0	30 49.2	9 14.8	0 0.0	2 3.3	4 6.6	5 8.2	4 6.6
5年以上10年未満		45 100.0	29 64.4	7 15.6	0 0.0	0 0.0	3 6.7	1 2.2	2 4.4	1 2.2
10年以上20年未満		95 100.0	39 41.1	19 20.0	0 0.0	3 3.2	13 13.7	8 8.4	5 5.3	1 1.1
20年以上30年未満		247 100.0	113 45.7	50 20.2	5 2.0	15 6.1	14 5.7	13 5.3	7 2.8	6 2.4
30年以上40年未満		272 100.0	120 44.1	41 15.1	6 2.2	12 4.4	21 7.7	21 7.7	13 4.8	4 1.5
40年以上		727 100.0	329 45.3	137 18.8	28 3.9	62 8.5	45 6.2	28 3.9	29 4.0	14 1.9
問6(2) 家族のようす		出産を予定している家族がいる	36 100.0	18 50.0	4 11.1	1 2.8	3 8.3	2 5.6	1 2.8	1 2.8
	中学生以下の子どもがいる	351 100.0	162 46.2	62 17.7	8 2.3	23 6.6	20 5.7	21 6.0	21 6.0	12 3.4
	介護が必要な家族がいる	209 100.0	92 44.0	35 16.7	5 2.4	15 7.2	16 7.7	6 2.9	11 5.3	3 1.4
	高齢者世帯	249 100.0	110 44.2	43 17.3	9 3.6	14 5.6	21 8.4	14 5.6	13 5.2	1 0.4
	母子または父子世帯	116 100.0	49 42.2	20 17.2	3 2.6	7 6.0	11 9.5	2 1.7	6 5.2	1 0.9
	その他	341 100.0	166 48.7	66 19.4	7 2.1	17 5.0	23 6.7	16 4.7	14 4.1	5 1.5

		合計	問9 利用地域：最寄り品の買物				無回答
			桜川市	栃木県小山市	栃木県真岡市	その他	
全体		1459 100.0	19 1.3	24 1.6	33 2.3	18 1.2	40 2.7
問1 性別	男性	671 100.0	10 1.5	17 2.5	16 2.4	7 1.0	16 2.4
	女性	773 100.0	9 1.2	7 0.9	17 2.2	11 1.4	15 1.9
問2 年代	20歳代	124 100.0	0 0.0	6 4.8	3 2.4	3 2.4	1 0.8
	30歳代	174 100.0	2 1.1	1 0.6	5 2.9	1 0.6	2 1.1
	40歳代	233 100.0	3 1.3	5 2.1	5 2.1	4 1.7	2 0.9
	50歳代	261 100.0	6 2.3	7 2.7	5 1.9	3 1.1	1 0.4
	60歳代	398 100.0	6 1.5	4 1.0	10 2.5	4 1.0	10 2.5
	70歳代以上	259 100.0	2 0.8	1 0.4	5 1.9	3 1.2	16 6.2
	問3 居住地域	下館小学校区	111 100.0	0 0.0	2 1.8	0 0.0	2 1.8
伊讚小学校区		76 100.0	0 0.0	1 1.3	1 1.3	1 1.3	1 1.3
川島小学校区		146 100.0	0 0.0	7 4.8	0 0.0	1 0.7	3 2.1
竹島小学校区		50 100.0	0 0.0	1 2.0	1 2.0	2 4.0	0 0.0
養蚕小学校区		64 100.0	0 0.0	0 0.0	0 0.0	1 1.6	2 3.1
五所小学校区		52 100.0	0 0.0	4 7.7	4 7.7	2 3.8	0 0.0
中小小学校区		49 100.0	0 0.0	2 4.1	11 22.4	0 0.0	4 8.2
河間小学校区		37 100.0	0 0.0	1 2.7	7 18.9	0 0.0	0 0.0
大田小学校区		184 100.0	0 0.0	2 1.1	0 0.0	3 1.6	1 0.5
嘉田生崎小学校区		34 100.0	0 0.0	0 0.0	0 0.0	1 2.9	1 2.9
関城西小学校区		90 100.0	0 0.0	2 2.2	0 0.0	1 1.1	4 4.4
関城東小学校区		100 100.0	0 0.0	0 0.0	1 1.0	0 0.0	2 2.0
大村小学校区		68 100.0	1 1.5	0 0.0	0 0.0	1 1.5	3 4.4
村田小学校区		41 100.0	0 0.0	1 2.4	0 0.0	0 0.0	1 2.4
鳥羽小学校区		31 100.0	0 0.0	0 0.0	0 0.0	0 0.0	1 3.2
上野小学校区		33 100.0	0 0.0	0 0.0	0 0.0	0 0.0	0 0.0
長讚小学校区		48 100.0	5 10.4	0 0.0	0 0.0	0 0.0	1 2.1
古里小学校区		64 100.0	1 1.6	0 0.0	1 1.6	1 1.6	0 0.0
新治小学校区		114 100.0	6 5.3	0 0.0	3 2.6	2 1.8	1 0.9
小栗小学校区		44 100.0	6 13.6	1 2.3	4 9.1	0 0.0	0 0.0
地域別		下館	803 100.0	0 0.0	20 2.5	24 3.0	13 1.6
	関城	190 100.0	0 0.0	2 1.1	1 0.5	1 0.5	6 3.2
	明野	221 100.0	6 2.7	1 0.5	0 0.0	1 0.5	6 2.7
	協和	222 100.0	13 5.9	1 0.5	8 3.6	3 1.4	1 0.5

		合計	問9 利用地域：最寄り品の買物				
			桜川市	栃木県小山市	栃木県真岡市	その他	無回答
全体		1459 100.0	19 1.3	24 1.6	33 2.3	18 1.2	40 2.7
問4 職業	農林業	88 100.0	3 3.4	0 0.0	2 2.3	0 0.0	0 0.0
	自営業	115 100.0	0 0.0	5 4.3	2 1.7	1 0.9	3 2.6
	会社員	399 100.0	7 1.8	12 3.0	10 2.5	6 1.5	5 1.3
	公務員	61 100.0	0 0.0	0 0.0	1 1.6	1 1.6	0 0.0
	団体職員	31 100.0	1 3.2	0 0.0	2 6.5	0 0.0	0 0.0
	自由業	12 100.0	0 0.0	0 0.0	1 8.3	0 0.0	0 0.0
	パート・アルバイト	212 100.0	2 0.9	2 0.9	4 1.9	3 1.4	4 1.9
	主婦(夫)	208 100.0	2 1.0	0 0.0	5 2.4	2 1.0	4 1.9
	学生	24 100.0	0 0.0	1 4.2	0 0.0	2 8.3	0 0.0
	無職	264 100.0	4 1.5	2 0.8	6 2.3	3 1.1	15 5.7
	その他	32 100.0	0 0.0	2 6.3	0 0.0	0 0.0	1 3.1
	問5(1) 筑西市居住年数	5年未満	61 100.0	1 1.6	1 1.6	2 3.3	0 0.0
5年以上10年未満		45 100.0	0 0.0	0 0.0	2 4.4	0 0.0	0 0.0
10年以上20年未満		95 100.0	1 1.1	1 1.1	1 1.1	2 2.1	2 2.1
20年以上30年未満		247 100.0	5 2.0	6 2.4	3 1.2	6 2.4	4 1.6
30年以上40年未満		272 100.0	6 2.2	6 2.2	10 3.7	3 1.1	9 3.3
40年以上		727 100.0	6 0.8	10 1.4	15 2.1	7 1.0	17 2.3
問6(2) 家族のようす	出産を予定している家族がいる	36 100.0	0 0.0	2 5.6	1 2.8	1 2.8	0 0.0
	中学生以下の子どもがいる	351 100.0	7 2.0	5 1.4	9 2.6	0 0.0	1 0.3
	介護が必要な家族がいる	209 100.0	3 1.4	8 3.8	7 3.3	5 2.4	3 1.4
	高齢者世帯	249 100.0	1 0.4	5 2.0	4 1.6	2 0.8	12 4.8
	母子または父子世帯	116 100.0	2 1.7	2 1.7	5 4.3	4 3.4	4 3.4
	その他	341 100.0	6 1.8	6 1.8	8 2.3	1 0.3	6 1.8

		合計	問9 利用地域：買回り品の買物							
			下館地区 (下館駅 周辺地 区)	下館地区 (玉戸・ 川島地 区)	関城地区	明野地区	協和地区	結城市	下妻市	つくば市
全体		1459 100.0	272 18.6	217 14.9	7 0.5	19 1.3	13 0.9	74 5.1	196 13.4	256 17.5
問1 性別	男性	671 100.0	134 20.0	117 17.4	4 0.6	13 1.9	7 1.0	33 4.9	79 11.8	97 14.5
	女性	773 100.0	137 17.7	99 12.8	3 0.4	6 0.8	6 0.8	40 5.2	116 15.0	158 20.4
問2 年代	20歳代	124 100.0	16 12.9	13 10.5	0 0.0	0 0.0	1 0.8	5 4.0	8 6.5	49 39.5
	30歳代	174 100.0	23 13.2	23 13.2	0 0.0	1 0.6	1 0.6	9 5.2	14 8.0	53 30.5
	40歳代	233 100.0	27 11.6	32 13.7	1 0.4	0 0.0	0 0.0	4 1.7	34 14.6	60 25.8
	50歳代	261 100.0	56 21.5	34 13.0	2 0.8	5 1.9	2 0.8	16 6.1	41 15.7	35 13.4
	60歳代	398 100.0	89 22.4	67 16.8	2 0.5	5 1.3	3 0.8	23 5.8	63 15.8	44 11.1
	70歳代以上	259 100.0	61 23.6	47 18.1	2 0.8	8 3.1	6 2.3	16 6.2	36 13.9	15 5.8
	問3 居住地 域	下館小学校区	111 100.0	31 27.9	10 9.0	0 0.0	0 0.0	0 0.0	0 0.0	8 7.2
伊讚小学校区		76 100.0	11 14.5	14 18.4	0 0.0	0 0.0	0 0.0	4 5.3	8 10.5	6 7.9
川島小学校区		146 100.0	9 6.2	36 24.7	0 0.0	0 0.0	0 0.0	23 15.8	3 2.1	12 8.2
竹島小学校区		50 100.0	16 32.0	5 10.0	0 0.0	0 0.0	0 0.0	0 0.0	2 4.0	13 26.0
養蚕小学校区		64 100.0	16 25.0	4 6.3	0 0.0	0 0.0	0 0.0	0 0.0	11 17.2	20 31.3
五所小学校区		52 100.0	6 11.5	7 13.5	0 0.0	0 0.0	0 0.0	6 11.5	1 1.9	0 0.0
中小小学校区		49 100.0	7 14.3	8 16.3	0 0.0	0 0.0	0 0.0	1 2.0	6 12.2	7 14.3
河間小学校区		37 100.0	16 43.2	3 8.1	0 0.0	0 0.0	0 0.0	0 0.0	1 2.7	5 13.5
大田小学校区		184 100.0	37 20.1	43 23.4	0 0.0	0 0.0	0 0.0	10 5.4	27 14.7	23 12.5
嘉田生崎小学校区		34 100.0	9 26.5	5 14.7	0 0.0	0 0.0	0 0.0	1 2.9	6 17.6	10 29.4
関城西小学校区		90 100.0	6 6.7	17 18.9	1 1.1	0 0.0	0 0.0	22 24.4	15 16.7	12 13.3
関城東小学校区		100 100.0	14 14.0	15 15.0	6 6.0	1 1.0	0 0.0	7 7.0	25 25.0	17 17.0
大村小学校区		68 100.0	7 10.3	2 2.9	0 0.0	10 14.7	0 0.0	0 0.0	15 22.1	27 39.7
村田小学校区		41 100.0	12 29.3	0 0.0	0 0.0	0 0.0	1 2.4	0 0.0	10 24.4	13 31.7
鳥羽小学校区		31 100.0	4 12.9	0 0.0	0 0.0	2 6.5	0 0.0	0 0.0	12 38.7	11 35.5
上野小学校区		33 100.0	0 0.0	1 3.0	0 0.0	3 9.1	0 0.0	0 0.0	11 33.3	14 42.4
長讚小学校区		48 100.0	8 16.7	5 10.4	0 0.0	3 6.3	0 0.0	0 0.0	13 27.1	16 33.3
古里小学校区		64 100.0	20 31.3	11 17.2	0 0.0	0 0.0	3 4.7	0 0.0	6 9.4	12 18.8
新治小学校区		114 100.0	34 29.8	19 16.7	0 0.0	0 0.0	7 6.1	0 0.0	12 10.5	20 17.5
小栗小学校区		44 100.0	8 18.2	8 18.2	0 0.0	0 0.0	2 4.5	0 0.0	3 6.8	3 6.8
地域別	下館	803 100.0	158 19.7	135 16.8	0 0.0	0 0.0	0 0.0	45 5.6	73 9.1	109 13.6
	関城	190 100.0	20 10.5	32 16.8	7 3.7	1 0.5	0 0.0	29 15.3	40 21.1	29 15.3
	明野	221 100.0	31 14.0	8 3.6	0 0.0	18 8.1	1 0.5	0 0.0	61 27.6	81 36.7
	協和	222 100.0	62 27.9	38 17.1	0 0.0	0 0.0	12 5.4	0 0.0	21 9.5	35 15.8

		合計	問9 利用地域：買回り品の買物							つくば市
			下館地区 (下館駅 周辺地 区)	下館地区 (玉戸・ 川島地 区)	関城地区	明野地区	協和地区	結城市	下妻市	
全体		1459 100.0	272 18.6	217 14.9	7 0.5	19 1.3	13 0.9	74 5.1	196 13.4	256 17.5
問4 職業	農林業	88 100.0	20 22.7	15 17.0	1 1.1	0 0.0	1 1.1	7 8.0	17 19.3	7 8.0
	自営業	115 100.0	24 20.9	19 16.5	0 0.0	3 2.6	3 2.6	3 2.6	10 8.7	20 17.4
	会社員	399 100.0	56 14.0	58 14.5	2 0.5	5 1.3	2 0.5	18 4.5	42 10.5	105 26.3
	公務員	61 100.0	8 13.1	5 8.2	0 0.0	1 1.6	0 0.0	1 1.6	8 13.1	21 34.4
	団体職員	31 100.0	3 9.7	4 12.9	0 0.0	1 3.2	0 0.0	3 9.7	4 12.9	6 19.4
	自由業	12 100.0	3 25.0	4 33.3	0 0.0	0 0.0	0 0.0	0 0.0	0 0.0	0 0.0
	パート・アルバイト	212 100.0	42 19.8	28 13.2	0 0.0	2 0.9	1 0.5	13 6.1	41 19.3	39 18.4
	主婦(夫)	208 100.0	43 20.7	30 14.4	1 0.5	0 0.0	2 1.0	11 5.3	35 16.8	32 15.4
	学生	24 100.0	3 12.5	3 12.5	0 0.0	0 0.0	0 0.0	1 4.2	0 0.0	9 37.5
	無職	264 100.0	63 23.9	47 17.8	3 1.1	6 2.3	4 1.5	16 6.1	34 12.9	15 5.7
	その他	32 100.0	6 18.8	3 9.4	0 0.0	1 3.1	0 0.0	1 3.1	5 15.6	2 6.3
問5(1) 筑西市居住年数	5年未満	61 100.0	7 11.5	4 6.6	0 0.0	1 1.6	0 0.0	3 4.9	2 3.3	21 34.4
	5年以上10年未満	45 100.0	9 20.0	7 15.6	0 0.0	0 0.0	0 0.0	2 4.4	3 6.7	15 33.3
	10年以上20年未満	95 100.0	12 12.6	15 15.8	0 0.0	0 0.0	1 1.1	3 3.2	11 11.6	26 27.4
	20年以上30年未満	247 100.0	41 16.6	38 15.4	2 0.8	1 0.4	2 0.8	10 4.0	31 12.6	52 21.1
	30年以上40年未満	272 100.0	45 16.5	35 12.9	1 0.4	1 0.4	6 2.2	18 6.6	31 11.4	48 17.6
	40年以上	727 100.0	157 21.6	117 16.1	4 0.6	16 2.2	4 0.6	37 5.1	118 16.2	94 12.9
問6(2) 家族のようす	出産を予定している家族がいる	36 100.0	4 11.1	3 8.3	0 0.0	1 2.8	0 0.0	2 5.6	5 13.9	11 30.6
	中学生以下の子どもがいる	351 100.0	53 15.1	43 12.3	1 0.3	4 1.1	0 0.0	15 4.3	54 15.4	85 24.2
	介護が必要な家族がいる	209 100.0	37 17.7	28 13.4	3 1.4	1 0.5	1 0.5	5 2.4	31 14.8	33 15.8
	高齢者世帯	249 100.0	56 22.5	42 16.9	1 0.4	5 2.0	3 1.2	15 6.0	31 12.4	28 11.2
	母子または父子世帯	116 100.0	30 25.9	14 12.1	0 0.0	2 1.7	1 0.9	6 5.2	13 11.2	14 12.1
	その他	341 100.0	83 24.3	57 16.7	2 0.6	4 1.2	7 2.1	21 6.2	37 10.9	45 13.2

		合計	問9 利用地域：買回り品の買物				無回答
			桜川市	栃木県小山市	栃木県真岡市	その他	
全体		1459 100.0	13 0.9	157 10.8	39 2.7	125 8.6	71 4.9
問1 性別	男性	671 100.0	3 0.4	69 10.3	23 3.4	58 8.6	34 5.1
	女性	773 100.0	10 1.3	88 11.4	15 1.9	67 8.7	28 3.6
問2 年代	20歳代	124 100.0	1 0.8	13 10.5	4 3.2	14 11.3	0 0.0
	30歳代	174 100.0	0 0.0	25 14.4	3 1.7	20 11.5	2 1.1
	40歳代	233 100.0	1 0.4	30 12.9	8 3.4	31 13.3	5 2.1
	50歳代	261 100.0	3 1.1	30 11.5	6 2.3	26 10.0	5 1.9
	60歳代	398 100.0	6 1.5	43 10.8	12 3.0	23 5.8	18 4.5
	70歳代以上	259 100.0	2 0.8	16 6.2	6 2.3	11 4.2	33 12.7
	問3 居住地域	下館小学校区	111 100.0	0 0.0	16 14.4	5 4.5	23 20.7
伊讚小学校区		76 100.0	0 0.0	12 15.8	2 2.6	13 17.1	6 7.9
川島小学校区		146 100.0	1 0.7	44 30.1	0 0.0	11 7.5	7 4.8
竹島小学校区		50 100.0	0 0.0	7 14.0	1 2.0	4 8.0	2 4.0
養蚕小学校区		64 100.0	0 0.0	4 6.3	1 1.6	6 9.4	2 3.1
五所小学校区		52 100.0	0 0.0	21 40.4	2 3.8	8 15.4	1 1.9
中小小学校区		49 100.0	0 0.0	4 8.2	7 14.3	4 8.2	5 10.2
河間小学校区		37 100.0	0 0.0	4 10.8	6 16.2	1 2.7	1 2.7
大田小学校区		184 100.0	1 0.5	22 12.0	0 0.0	17 9.2	4 2.2
嘉田生崎小学校区		34 100.0	0 0.0	3 8.8	0 0.0	0 0.0	0 0.0
関城西小学校区		90 100.0	0 0.0	9 10.0	0 0.0	5 5.6	3 3.3
関城東小学校区		100 100.0	0 0.0	4 4.0	2 2.0	5 5.0	4 4.0
大村小学校区		68 100.0	0 0.0	1 1.5	0 0.0	2 2.9	4 5.9
村田小学校区		41 100.0	0 0.0	1 2.4	0 0.0	2 4.9	2 4.9
鳥羽小学校区		31 100.0	0 0.0	0 0.0	0 0.0	1 3.2	1 3.2
上野小学校区		33 100.0	0 0.0	0 0.0	0 0.0	2 6.1	2 6.1
長讚小学校区		48 100.0	1 2.1	0 0.0	0 0.0	0 0.0	2 4.2
古里小学校区		64 100.0	4 6.3	1 1.6	1 1.6	5 7.8	1 1.6
新治小学校区		114 100.0	4 3.5	2 1.8	6 5.3	6 5.3	4 3.5
小栗小学校区		44 100.0	1 2.3	2 4.5	6 13.6	8 18.2	3 6.8
地域別		下館	803 100.0	2 0.2	137 17.1	24 3.0	87 10.8
	関城	190 100.0	0 0.0	13 6.8	2 1.1	10 5.3	7 3.7
	明野	221 100.0	1 0.5	2 0.9	0 0.0	7 3.2	11 5.0
	協和	222 100.0	9 4.1	5 2.3	13 5.9	19 8.6	8 3.6

		合計	問9 利用地域：買回り品の買物				無回答
			桜川市	栃木県小山市	栃木県真岡市	その他	
全体		1459 100.0	13 0.9	157 10.8	39 2.7	125 8.6	71 4.9
問4 職業	農林業	88 100.0	1 1.1	8 9.1	4 4.5	1 1.1	6 6.8
	自営業	115 100.0	2 1.7	13 11.3	3 2.6	9 7.8	6 5.2
	会社員	399 100.0	1 0.3	45 11.3	12 3.0	46 11.5	7 1.8
	公務員	61 100.0	0 0.0	5 8.2	2 3.3	10 16.4	0 0.0
	団体職員	31 100.0	1 3.2	5 16.1	2 6.5	2 6.5	0 0.0
	自由業	12 100.0	0 0.0	1 8.3	1 8.3	3 25.0	0 0.0
	パート・アルバイト	212 100.0	1 0.5	24 11.3	2 0.9	14 6.6	5 2.4
	主婦(夫)	208 100.0	2 1.0	25 12.0	5 2.4	13 6.3	9 4.3
	学生	24 100.0	0 0.0	1 4.2	1 4.2	5 20.8	1 4.2
	無職	264 100.0	5 1.9	27 10.2	4 1.5	17 6.4	23 8.7
	その他	32 100.0	0 0.0	3 9.4	3 9.4	4 12.5	4 12.5
	問5(1) 筑西市居住年数	5年未満	61 100.0	1 1.6	14 23.0	1 1.6	7 11.5
5年以上10年未満		45 100.0	0 0.0	3 6.7	2 4.4	3 6.7	1 2.2
10年以上20年未満		95 100.0	0 0.0	13 13.7	3 3.2	9 9.5	2 2.1
20年以上30年未満		247 100.0	1 0.4	24 9.7	5 2.0	35 14.2	5 2.0
30年以上40年未満		272 100.0	5 1.8	31 11.4	8 2.9	28 10.3	15 5.5
40年以上		727 100.0	6 0.8	72 9.9	20 2.8	43 5.9	39 5.4
問6(2) 家族のようす	出産を予定している家族がいる	36 100.0	0 0.0	3 8.3	3 8.3	3 8.3	1 2.8
	中学生以下の子どもがいる	351 100.0	1 0.3	49 14.0	13 3.7	29 8.3	4 1.1
	介護が必要な家族がいる	209 100.0	1 0.5	28 13.4	9 4.3	23 11.0	9 4.3
	高齢者世帯	249 100.0	5 2.0	21 8.4	9 3.6	13 5.2	20 8.0
	母子または父子世帯	116 100.0	0 0.0	6 5.2	4 3.4	14 12.1	12 10.3
	その他	341 100.0	4 1.2	38 11.1	6 1.8	25 7.3	12 3.5

		合計	問9 利用地域：レジヤー							つくば市	
			下館地区 (下館駅 周辺地 区)	下館地区 (玉戸・ 川島地 区)	関城地区	明野地区	協和地区	結城市	下妻市		
全体		1459 100.0	53 3.6	30 2.1	1 0.1	15 1.0	7 0.5	12 0.8	39 2.7	272 18.6	
問1 性別	男性	671 100.0	25 3.7	16 2.4	1 0.1	10 1.5	4 0.6	4 0.6	12 1.8	131 19.5	
	女性	773 100.0	28 3.6	14 1.8	0 0.0	5 0.6	3 0.4	8 1.0	27 3.5	140 18.1	
問2 年代	20歳代	124 100.0	4 3.2	4 3.2	0 0.0	1 0.8	1 0.8	1 0.8	0 0.0	41 33.1	
	30歳代	174 100.0	4 2.3	1 0.6	0 0.0	0 0.0	1 0.6	1 0.6	4 2.3	57 32.8	
	40歳代	233 100.0	7 3.0	3 1.3	0 0.0	3 1.3	0 0.0	3 1.3	2 0.9	51 21.9	
	50歳代	261 100.0	12 4.6	10 3.8	0 0.0	0 0.0	1 0.4	2 0.8	3 1.1	46 17.6	
	60歳代	398 100.0	10 2.5	6 1.5	0 0.0	6 1.5	2 0.5	4 1.0	21 5.3	52 13.1	
	70歳代以上	259 100.0	16 6.2	6 2.3	1 0.4	5 1.9	2 0.8	1 0.4	8 3.1	24 9.3	
	問3 居住地 域	下館小学校区	111 100.0	7 6.3	1 0.9	0 0.0	1 0.9	1 0.9	1 0.9	3 2.7	19 17.1
伊讃小学校区		76 100.0	2 2.6	0 0.0	0 0.0	0 0.0	0 0.0	1 1.3	2 2.6	9 11.8	
川島小学校区		146 100.0	1 0.7	6 4.1	0 0.0	2 1.4	0 0.0	0 0.0	0 0.0	10 6.8	
竹島小学校区		50 100.0	3 6.0	1 2.0	0 0.0	0 0.0	0 0.0	0 0.0	1 2.0	16 32.0	
養蚕小学校区		64 100.0	2 3.1	0 0.0	0 0.0	0 0.0	1 1.6	0 0.0	2 3.1	20 31.3	
五所小学校区		52 100.0	1 1.9	0 0.0	0 0.0	0 0.0	0 0.0	0 0.0	0 0.0	4 7.7	
中小小学校区		49 100.0	2 4.1	1 2.0	0 0.0	0 0.0	0 0.0	0 0.0	1 2.0	8 16.3	
河間小学校区		37 100.0	6 16.2	1 2.7	0 0.0	0 0.0	0 0.0	0 0.0	0 0.0	4 10.8	
大田小学校区		184 100.0	7 3.8	10 5.4	0 0.0	1 0.5	0 0.0	1 0.5	4 2.2	25 13.6	
嘉生生崎小学校区		34 100.0	0 0.0	1 2.9	0 0.0	0 0.0	0 0.0	0 0.0	1 2.9	6 17.6	
関城西小学校区		90 100.0	1 1.1	1 1.1	1 1.1	0 0.0	0 0.0	3 3.3	4 4.4	17 18.9	
関城東小学校区		100 100.0	3 3.0	1 1.0	0 0.0	0 0.0	0 0.0	4 4.0	2 2.0	23 23.0	
大村小学校区		68 100.0	0 0.0	0 0.0	0 0.0	4 5.9	0 0.0	1 1.5	3 4.4	20 29.4	
村田小学校区		41 100.0	3 7.3	1 2.4	0 0.0	0 0.0	0 0.0	1 2.4	2 4.9	12 29.3	
鳥羽小学校区		31 100.0	0 0.0	1 3.2	0 0.0	2 6.5	0 0.0	0 0.0	3 9.7	11 35.5	
上野小学校区		33 100.0	0 0.0	1 3.0	0 0.0	3 9.1	0 0.0	0 0.0	3 9.1	11 33.3	
長讃小学校区		48 100.0	2 4.2	2 4.2	0 0.0	0 0.0	0 0.0	0 0.0	3 6.3	15 31.3	
古里小学校区		64 100.0	6 9.4	0 0.0	0 0.0	2 3.1	1 1.6	0 0.0	2 3.1	13 20.3	
新治小学校区		114 100.0	7 6.1	2 1.8	0 0.0	0 0.0	3 2.6	0 0.0	3 2.6	21 18.4	
小栗小学校区		44 100.0	0 0.0	0 0.0	0 0.0	0 0.0	1 2.3	0 0.0	0 0.0	6 13.6	
地域別		下館	803 100.0	31 3.9	21 2.6	0 0.0	4 0.5	2 0.2	3 0.4	14 1.7	121 15.1
		関城	190 100.0	4 2.1	2 1.1	1 0.5	0 0.0	0 0.0	7 3.7	6 3.2	40 21.1
		明野	221 100.0	5 2.3	5 2.3	0 0.0	9 4.1	0 0.0	2 0.9	14 6.3	69 31.2
	協和	222 100.0	13 5.9	2 0.9	0 0.0	2 0.9	5 2.3	0 0.0	5 2.3	40 18.0	

		合計	問9 利用地域：レジヤ							
			下館地区	下館地区	関城地区	明野地区	協和地区	結城市	下妻市	つくば市
全体		1459 100.0	53 3.6	30 2.1	1 0.1	15 1.0	7 0.5	12 0.8	39 2.7	272 18.6
問4 職業	農林業	88 100.0	3 3.4	1 1.1	0 0.0	2 2.3	0 0.0	2 2.3	5 5.7	10 11.4
	自営業	115 100.0	5 4.3	1 0.9	0 0.0	1 0.9	0 0.0	0 0.0	2 1.7	25 21.7
	会社員	399 100.0	8 2.0	12 3.0	0 0.0	2 0.5	0 0.0	1 0.3	6 1.5	96 24.1
	公務員	61 100.0	1 1.6	3 4.9	0 0.0	0 0.0	1 1.6	0 0.0	0 0.0	20 32.8
	団体職員	31 100.0	2 6.5	0 0.0	0 0.0	1 3.2	0 0.0	0 0.0	0 0.0	11 35.5
	自由業	12 100.0	1 8.3	0 0.0	0 0.0	0 0.0	0 0.0	1 8.3	0 0.0	2 16.7
	パート・アルバイト	212 100.0	9 4.2	3 1.4	0 0.0	0 0.0	2 0.9	3 1.4	4 1.9	42 19.8
	主婦(夫)	208 100.0	10 4.8	5 2.4	0 0.0	0 0.0	1 0.5	2 1.0	9 4.3	28 13.5
	学生	24 100.0	1 4.2	0 0.0	0 0.0	1 4.2	0 0.0	0 0.0	0 0.0	7 29.2
	無職	264 100.0	13 4.9	5 1.9	1 0.4	8 3.0	3 1.1	3 1.1	11 4.2	26 9.8
	その他	32 100.0	0 0.0	0 0.0	0 0.0	0 0.0	0 0.0	0 0.0	2 6.3	4 12.5
	問5(1) 筑西市居住年数	5年未満	61 100.0	4 6.6	0 0.0	0 0.0	0 0.0	0 0.0	0 0.0	0 0.0
5年以上10年未満		45 100.0	2 4.4	1 2.2	0 0.0	0 0.0	2 4.4	1 2.2	1 2.2	14 31.1
10年以上20年未満		95 100.0	6 6.3	2 2.1	0 0.0	0 0.0	1 1.1	0 0.0	1 1.1	24 25.3
20年以上30年未満		247 100.0	4 1.6	11 4.5	0 0.0	3 1.2	1 0.4	3 1.2	1 0.4	55 22.3
30年以上40年未満		272 100.0	4 1.5	2 0.7	1 0.4	2 0.7	1 0.4	1 0.4	11 4.0	50 18.4
40年以上		727 100.0	32 4.4	14 1.9	0 0.0	10 1.4	2 0.3	7 1.0	25 3.4	106 14.6
問6(2) 家族のようす		出産を予定している家族がいる	36 100.0	1 2.8	0 0.0	0 0.0	0 0.0	0 0.0	0 0.0	0 0.0
中学生以下の子どもがいる	351 100.0	12 3.4	3 0.9	0 0.0	4 1.1	2 0.6	2 0.6	6 1.7	91 25.9	
介護が必要な家族がいる	209 100.0	7 3.3	3 1.4	0 0.0	1 0.5	2 1.0	3 1.4	7 3.3	32 15.3	
高齢者世帯	249 100.0	11 4.4	3 1.2	0 0.0	2 0.8	1 0.4	2 0.8	10 4.0	27 10.8	
母子または父子世帯	116 100.0	8 6.9	2 1.7	1 0.9	2 1.7	1 0.9	0 0.0	2 1.7	17 14.7	
その他	341 100.0	14 4.1	7 2.1	0 0.0	4 1.2	3 0.9	3 0.9	8 2.3	56 16.4	

		合計	問9 利用地域：レジヤー				無回答
			桜川市	栃木県小山市	栃木県真岡市	その他	
全体		1459 100.0	13 0.9	129 8.8	73 5.0	553 37.9	262 18.0
問1 性別	男性	671 100.0	11 1.6	56 8.3	36 5.4	256 38.2	109 16.2
	女性	773 100.0	2 0.3	71 9.2	37 4.8	295 38.2	143 18.5
問2 年代	20歳代	124 100.0	0 0.0	13 10.5	5 4.0	44 35.5	10 8.1
	30歳代	174 100.0	2 1.1	23 13.2	5 2.9	64 36.8	12 6.9
	40歳代	233 100.0	1 0.4	28 12.0	5 2.1	108 46.4	22 9.4
	50歳代	261 100.0	3 1.1	19 7.3	11 4.2	128 49.0	26 10.0
	60歳代	398 100.0	3 0.8	31 7.8	28 7.0	148 37.2	87 21.9
	70歳代以上	259 100.0	4 1.5	15 5.8	19 7.3	61 23.6	97 37.5
	問3 居住地域	下館小学校区	111 100.0	1 0.9	6 5.4	6 5.4	57 51.4
伊讚小学校区		76 100.0	0 0.0	10 13.2	7 9.2	28 36.8	17 22.4
川島小学校区		146 100.0	2 1.4	32 21.9	7 4.8	52 35.6	34 23.3
竹島小学校区		50 100.0	0 0.0	3 6.0	1 2.0	18 36.0	7 14.0
養蚕小学校区		64 100.0	0 0.0	4 6.3	2 3.1	23 35.9	10 15.6
五所小学校区		52 100.0	1 1.9	8 15.4	8 15.4	22 42.3	8 15.4
中小小学校区		49 100.0	0 0.0	6 12.2	7 14.3	16 32.7	8 16.3
河間小学校区		37 100.0	0 0.0	2 5.4	1 2.7	16 43.2	7 18.9
大田小学校区		184 100.0	2 1.1	25 13.6	5 2.7	77 41.8	27 14.7
嘉田生崎小学校区		34 100.0	0 0.0	0 0.0	0 0.0	20 58.8	6 17.6
関城西小学校区		90 100.0	0 0.0	11 12.2	2 2.2	33 36.7	17 18.9
関城東小学校区		100 100.0	1 1.0	3 3.0	0 0.0	37 37.0	26 26.0
大村小学校区		68 100.0	4 5.9	2 2.9	2 2.9	19 27.9	13 19.1
村田小学校区		41 100.0	0 0.0	0 0.0	1 2.4	16 39.0	5 12.2
鳥羽小学校区		31 100.0	0 0.0	0 0.0	0 0.0	10 32.3	4 12.9
上野小学校区		33 100.0	0 0.0	0 0.0	1 3.0	11 33.3	3 9.1
長讚小学校区		48 100.0	0 0.0	3 6.3	2 4.2	7 14.6	14 29.2
古里小学校区		64 100.0	1 1.6	4 6.3	6 9.4	18 28.1	11 17.2
新治小学校区		114 100.0	1 0.9	6 5.3	8 7.0	47 41.2	16 14.0
小栗小学校区		44 100.0	0 0.0	2 4.5	5 11.4	21 47.7	9 20.5
地域別		下館	803 100.0	6 0.7	96 12.0	44 5.5	329 41.0
	関城	190 100.0	1 0.5	14 7.4	2 1.1	70 36.8	43 22.6
	明野	221 100.0	4 1.8	5 2.3	6 2.7	63 28.5	39 17.6
	協和	222 100.0	2 0.9	12 5.4	19 8.6	86 38.7	36 16.2

		合計	問9 利用地域：レジャー				
			桜川市	栃木県小山市	栃木県真岡市	その他	無回答
全体		1459 100.0	13 0.9	129 8.8	73 5.0	553 37.9	262 18.0
問4 職業	農林業	88 100.0	1 1.1	5 5.7	3 3.4	26 29.5	30 34.1
	自営業	115 100.0	2 1.7	9 7.8	2 1.7	46 40.0	22 19.1
	会社員	399 100.0	3 0.8	47 11.8	20 5.0	167 41.9	37 9.3
	公務員	61 100.0	0 0.0	2 3.3	2 3.3	31 50.8	1 1.6
	団体職員	31 100.0	1 3.2	2 6.5	2 6.5	9 29.0	3 9.7
	自由業	12 100.0	0 0.0	1 8.3	0 0.0	5 41.7	2 16.7
	パート・アルバイト	212 100.0	2 0.9	19 9.0	7 3.3	90 42.5	31 14.6
	主婦(夫)	208 100.0	1 0.5	22 10.6	13 6.3	74 35.6	43 20.7
	学生	24 100.0	0 0.0	1 4.2	0 0.0	12 50.0	2 8.3
	無職	264 100.0	3 1.1	18 6.8	22 8.3	79 29.9	72 27.3
	その他	32 100.0	0 0.0	3 9.4	2 6.3	13 40.6	8 25.0
	問5(1) 筑西市居住年数	5年未満	61 100.0	2 3.3	6 9.8	2 3.3	19 31.1
5年以上10年未満		45 100.0	0 0.0	5 11.1	2 4.4	14 31.1	3 6.7
10年以上20年未満		95 100.0	1 1.1	12 12.6	0 0.0	39 41.1	9 9.5
20年以上30年未満		247 100.0	1 0.4	22 8.9	10 4.0	105 42.5	31 12.6
30年以上40年未満		272 100.0	0 0.0	24 8.8	15 5.5	118 43.4	43 15.8
40年以上		727 100.0	9 1.2	60 8.3	44 6.1	257 35.4	161 22.1
問6(2) 家族のようす		出産を予定している家族がいる	36 100.0	0 0.0	3 8.3	1 2.8	16 44.4
	中学生以下の子どもがいる	351 100.0	2 0.6	37 10.5	19 5.4	141 40.2	32 9.1
	介護が必要な家族がいる	209 100.0	3 1.4	14 6.7	10 4.8	87 41.6	40 19.1
	高齢者世帯	249 100.0	2 0.8	19 7.6	13 5.2	82 32.9	77 30.9
	母子または父子世帯	116 100.0	0 0.0	13 11.2	10 8.6	30 25.9	30 25.9
	その他	341 100.0	2 0.6	32 9.4	15 4.4	148 43.4	49 14.4

		合計	問10 現在の満足度：1.子育て支援					無回答
			満足している	やや満足している	どちらともいえない	やや不満である	不満である	
全体		1459 100.0	59 4.0	249 17.1	784 53.7	164 11.2	67 4.6	136 9.3
問1 性別	男性	671 100.0	22 3.3	105 15.6	369 55.0	84 12.5	23 3.4	68 10.1
	女性	773 100.0	35 4.5	142 18.4	409 52.9	78 10.1	43 5.6	66 8.5
問2 年代	20歳代	124 100.0	7 5.6	15 12.1	70 56.5	21 16.9	9 7.3	2 1.6
	30歳代	174 100.0	8 4.6	36 20.7	96 55.2	21 12.1	11 6.3	2 1.1
	40歳代	233 100.0	14 6.0	46 19.7	120 51.5	30 12.9	15 6.4	8 3.4
	50歳代	261 100.0	9 3.4	38 14.6	148 56.7	44 16.9	13 5.0	9 3.4
	60歳代	398 100.0	13 3.3	65 16.3	219 55.0	30 7.5	11 2.8	60 15.1
	70歳代以上	259 100.0	7 2.7	48 18.5	128 49.4	16 6.2	8 3.1	52 20.1
	問3 居住地域	下館小学校区	111 100.0	4 3.6	15 13.5	61 55.0	15 13.5	7 6.3
伊讚小学校区		76 100.0	1 1.3	12 15.8	44 57.9	10 13.2	2 2.6	7 9.2
川島小学校区		146 100.0	6 4.1	23 15.8	84 57.5	14 9.6	2 1.4	17 11.6
竹島小学校区		50 100.0	0 0.0	12 24.0	33 66.0	2 4.0	0 0.0	3 6.0
養蚕小学校区		64 100.0	1 1.6	12 18.8	36 56.3	10 15.6	1 1.6	4 6.3
五所小学校区		52 100.0	2 3.8	12 23.1	21 40.4	8 15.4	6 11.5	3 5.8
中小小学校区		49 100.0	3 6.1	9 18.4	25 51.0	4 8.2	3 6.1	5 10.2
河間小学校区		37 100.0	2 5.4	12 32.4	20 54.1	2 5.4	0 0.0	1 2.7
大田小学校区		184 100.0	5 2.7	30 16.3	96 52.2	25 13.6	10 5.4	18 9.8
嘉田生崎小学校区		34 100.0	1 2.9	6 17.6	22 64.7	2 5.9	0 0.0	3 8.8
関城西小学校区		90 100.0	3 3.3	13 14.4	45 50.0	6 6.7	9 10.0	14 15.6
関城東小学校区		100 100.0	8 8.0	15 15.0	50 50.0	12 12.0	4 4.0	11 11.0
大村小学校区		68 100.0	3 4.4	9 13.2	37 54.4	11 16.2	0 0.0	8 11.8
村田小学校区		41 100.0	1 2.4	8 19.5	22 53.7	6 14.6	1 2.4	3 7.3
鳥羽小学校区		31 100.0	2 6.5	7 22.6	16 51.6	4 12.9	1 3.2	1 3.2
上野小学校区		33 100.0	2 6.1	7 21.2	18 54.5	3 9.1	1 3.0	2 6.1
長讚小学校区		48 100.0	1 2.1	9 18.8	27 56.3	5 10.4	3 6.3	3 6.3
古里小学校区		64 100.0	2 3.1	12 18.8	40 62.5	3 4.7	1 1.6	6 9.4
新治小学校区		114 100.0	6 5.3	17 14.9	59 51.8	12 10.5	10 8.8	10 8.8
小栗小学校区		44 100.0	5 11.4	6 13.6	19 43.2	7 15.9	4 9.1	3 6.8
地域別	下館	803 100.0	25 3.1	143 17.8	442 55.0	92 11.5	31 3.9	70 8.7
	関城	190 100.0	11 5.8	28 14.7	95 50.0	18 9.5	13 6.8	25 13.2
	明野	221 100.0	9 4.1	40 18.1	120 54.3	29 13.1	6 2.7	17 7.7
	協和	222 100.0	13 5.9	35 15.8	118 53.2	22 9.9	15 6.8	19 8.6

		合計	問10 現在の満足度：1.子育て支援					無回答
			満足している	やや満足している	どちらともいえない	やや不満である	不満である	
全体		1459 100.0	59 4.0	249 17.1	784 53.7	164 11.2	67 4.6	136 9.3
問4 職業	農林業	88 100.0	2 2.3	22 25.0	38 43.2	11 12.5	2 2.3	13 14.8
	自営業	115 100.0	5 4.3	16 13.9	67 58.3	10 8.7	4 3.5	13 11.3
	会社員	399 100.0	18 4.5	61 15.3	225 56.4	63 15.8	19 4.8	13 3.3
	公務員	61 100.0	4 6.6	17 27.9	28 45.9	7 11.5	5 8.2	0 0.0
	団体職員	31 100.0	0 0.0	4 12.9	17 54.8	8 25.8	2 6.5	0 0.0
	自由業	12 100.0	0 0.0	4 33.3	6 50.0	1 8.3	0 0.0	1 8.3
	パート・アルバイト	212 100.0	8 3.8	38 17.9	115 54.2	25 11.8	13 6.1	13 6.1
	主婦(夫)	208 100.0	8 3.8	47 22.6	99 47.6	19 9.1	11 5.3	24 11.5
	学生	24 100.0	2 8.3	1 4.2	16 66.7	0 0.0	4 16.7	1 4.2
	無職	264 100.0	8 3.0	33 12.5	154 58.3	12 4.5	7 2.7	50 18.9
	その他	32 100.0	3 9.4	5 15.6	14 43.8	6 18.8	0 0.0	4 12.5
問5(1) 筑西市居住年数	5年未満	61 100.0	1 1.6	11 18.0	33 54.1	9 14.8	5 8.2	2 3.3
	5年以上10年未満	45 100.0	2 4.4	9 20.0	23 51.1	6 13.3	2 4.4	3 6.7
	10年以上20年未満	95 100.0	5 5.3	18 18.9	47 49.5	8 8.4	9 9.5	8 8.4
	20年以上30年未満	247 100.0	12 4.9	34 13.8	139 56.3	36 14.6	13 5.3	13 5.3
	30年以上40年未満	272 100.0	10 3.7	43 15.8	153 56.3	27 9.9	13 4.8	26 9.6
	40年以上	727 100.0	28 3.9	133 18.3	384 52.8	76 10.5	25 3.4	81 11.1
問6(2) 家族のようす	出産を予定している家族がいる	36 100.0	1 2.8	11 30.6	13 36.1	7 19.4	4 11.1	0 0.0
	中学生以下の子どもがいる	351 100.0	18 5.1	101 28.8	133 37.9	65 18.5	25 7.1	9 2.6
	介護が必要な家族がいる	209 100.0	7 3.3	35 16.7	117 56.0	22 10.5	9 4.3	19 9.1
	高齢者世帯	249 100.0	6 2.4	44 17.7	120 48.2	23 9.2	7 2.8	49 19.7
	母子または父子世帯	116 100.0	7 6.0	17 14.7	71 61.2	8 6.9	5 4.3	8 6.9
	その他	341 100.0	15 4.4	40 11.7	206 60.4	32 9.4	17 5.0	31 9.1

		合計	問10 現在の満足度：2.健康づくり事業					無回答
			満足している	やや満足している	どちらともいえない	やや不満である	不満である	
全体		1459 100.0	104 7.1	425 29.1	662 45.4	131 9.0	45 3.1	92 6.3
問1 性別	男性	671 100.0	35 5.2	183 27.3	326 48.6	60 8.9	21 3.1	46 6.9
	女性	773 100.0	68 8.8	240 31.0	331 42.8	68 8.8	24 3.1	42 5.4
問2 年代	20歳代	124 100.0	8 6.5	25 20.2	76 61.3	7 5.6	5 4.0	3 2.4
	30歳代	174 100.0	5 2.9	39 22.4	104 59.8	20 11.5	4 2.3	2 1.1
	40歳代	233 100.0	16 6.9	62 26.6	121 51.9	16 6.9	10 4.3	8 3.4
	50歳代	261 100.0	16 6.1	72 27.6	123 47.1	32 12.3	10 3.8	8 3.1
	60歳代	398 100.0	31 7.8	127 31.9	158 39.7	37 9.3	12 3.0	33 8.3
	70歳代以上	259 100.0	26 10.0	99 38.2	77 29.7	17 6.6	4 1.5	36 13.9
	問3 居住地 域	下館小学校区	111 100.0	5 4.5	34 30.6	52 46.8	14 12.6	2 1.8
伊讚小学校区		76 100.0	4 5.3	24 31.6	32 42.1	10 13.2	2 2.6	4 5.3
川島小学校区		146 100.0	8 5.5	41 28.1	71 48.6	12 8.2	2 1.4	12 8.2
竹島小学校区		50 100.0	0 0.0	17 34.0	26 52.0	4 8.0	2 4.0	1 2.0
養蚕小学校区		64 100.0	2 3.1	19 29.7	34 53.1	4 6.3	1 1.6	4 6.3
五所小学校区		52 100.0	4 7.7	15 28.8	20 38.5	5 9.6	3 5.8	5 9.6
中小小学校区		49 100.0	6 12.2	16 32.7	17 34.7	5 10.2	1 2.0	4 8.2
河間小学校区		37 100.0	5 13.5	13 35.1	17 45.9	2 5.4	0 0.0	0 0.0
大田小学校区		184 100.0	10 5.4	50 27.2	91 49.5	15 8.2	10 5.4	8 4.3
嘉田生崎小学校区		34 100.0	2 5.9	11 32.4	17 50.0	1 2.9	0 0.0	3 8.8
関城西小学校区		90 100.0	4 4.4	13 14.4	52 57.8	6 6.7	5 5.6	10 11.1
関城東小学校区		100 100.0	8 8.0	26 26.0	46 46.0	10 10.0	3 3.0	7 7.0
大村小学校区		68 100.0	6 8.8	21 30.9	29 42.6	7 10.3	1 1.5	4 5.9
村田小学校区		41 100.0	5 12.2	19 46.3	12 29.3	3 7.3	0 0.0	2 4.9
鳥羽小学校区		31 100.0	6 19.4	12 38.7	10 32.3	1 3.2	1 3.2	1 3.2
上野小学校区		33 100.0	4 12.1	8 24.2	12 36.4	7 21.2	0 0.0	2 6.1
長讚小学校区		48 100.0	3 6.3	19 39.6	17 35.4	2 4.2	4 8.3	3 6.3
古里小学校区		64 100.0	4 6.3	21 32.8	33 51.6	3 4.7	0 0.0	3 4.7
新治小学校区		114 100.0	11 9.6	31 27.2	49 43.0	11 9.6	3 2.6	9 7.9
小栗小学校区		44 100.0	6 13.6	10 22.7	18 40.9	6 13.6	2 4.5	2 4.5
地域別	下館	803 100.0	46 5.7	240 29.9	377 46.9	72 9.0	23 2.9	45 5.6
	関城	190 100.0	12 6.3	39 20.5	98 51.6	16 8.4	8 4.2	17 8.9
	明野	221 100.0	24 10.9	79 35.7	80 36.2	20 9.0	6 2.7	12 5.4
	協和	222 100.0	21 9.5	62 27.9	100 45.0	20 9.0	5 2.3	14 6.3

		合計	問10 現在の満足度：2.健康づくり事業					無回答
			満足している	やや満足している	どちらともいえない	やや不満である	不満である	
全体		1459 100.0	104 7.1	425 29.1	662 45.4	131 9.0	45 3.1	92 6.3
問4 職業	農林業	88 100.0	7 8.0	33 37.5	28 31.8	9 10.2	1 1.1	10 11.4
	自営業	115 100.0	7 6.1	46 40.0	48 41.7	7 6.1	0 0.0	7 6.1
	会社員	399 100.0	14 3.5	83 20.8	233 58.4	39 9.8	18 4.5	12 3.0
	公務員	61 100.0	5 8.2	16 26.2	34 55.7	4 6.6	2 3.3	0 0.0
	団体職員	31 100.0	0 0.0	5 16.1	20 64.5	6 19.4	0 0.0	0 0.0
	自由業	12 100.0	1 8.3	5 41.7	4 33.3	1 8.3	0 0.0	1 8.3
	パート・アルバイト	212 100.0	17 8.0	66 31.1	91 42.9	21 9.9	8 3.8	9 4.2
	主婦(夫)	208 100.0	22 10.6	79 38.0	69 33.2	17 8.2	8 3.8	13 6.3
	学生	24 100.0	2 8.3	4 16.7	13 54.2	2 8.3	2 8.3	1 4.2
	無職	264 100.0	22 8.3	78 29.5	107 40.5	20 7.6	6 2.3	31 11.7
	その他	32 100.0	6 18.8	8 25.0	11 34.4	3 9.4	0 0.0	4 12.5
問5(1) 筑西市居住年数	5年未満	61 100.0	2 3.3	14 23.0	35 57.4	7 11.5	2 3.3	1 1.6
	5年以上10年未満	45 100.0	3 6.7	8 17.8	29 64.4	4 8.9	1 2.2	0 0.0
	10年以上20年未満	95 100.0	7 7.4	19 20.0	48 50.5	9 9.5	5 5.3	7 7.4
	20年以上30年未満	247 100.0	16 6.5	59 23.9	131 53.0	22 8.9	10 4.0	9 3.6
	30年以上40年未満	272 100.0	16 5.9	85 31.3	125 46.0	21 7.7	6 2.2	19 7.0
	40年以上	727 100.0	59 8.1	239 32.9	289 39.8	66 9.1	21 2.9	53 7.3
問6(2) 家族のようす	出産を予定している家族がいる	36 100.0	4 11.1	11 30.6	14 38.9	5 13.9	2 5.6	0 0.0
	中学生以下の子どもがいる	351 100.0	20 5.7	114 32.5	167 47.6	30 8.5	11 3.1	9 2.6
	介護が必要な家族がいる	209 100.0	5 2.4	75 35.9	94 45.0	16 7.7	7 3.3	12 5.7
	高齢者世帯	249 100.0	23 9.2	95 38.2	75 30.1	22 8.8	4 1.6	30 12.0
	母子または父子世帯	116 100.0	10 8.6	28 24.1	57 49.1	10 8.6	3 2.6	8 6.9
	その他	341 100.0	26 7.6	82 24.0	157 46.0	37 10.9	14 4.1	25 7.3

		合計	問10 現在の満足度：3.病院・診療所などの地域医療体					無回答	
			満足している	やや満足している	どちらともいえない	やや不満である	不満である		
全体		1459 100.0	38 2.6	235 16.1	427 29.3	410 28.1	277 19.0	72 4.9	
問1 性別	男性	671 100.0	15 2.2	88 13.1	207 30.8	184 27.4	141 21.0	36 5.4	
	女性	773 100.0	22 2.8	144 18.6	217 28.1	224 29.0	132 17.1	34 4.4	
問2 年代	20歳代	124 100.0	5 4.0	29 23.4	38 30.6	29 23.4	21 16.9	2 1.6	
	30歳代	174 100.0	1 0.6	36 20.7	49 28.2	52 29.9	32 18.4	4 2.3	
	40歳代	233 100.0	4 1.7	30 12.9	72 30.9	64 27.5	55 23.6	8 3.4	
	50歳代	261 100.0	4 1.5	33 12.6	79 30.3	74 28.4	65 24.9	6 2.3	
	60歳代	398 100.0	17 4.3	50 12.6	114 28.6	129 32.4	65 16.3	23 5.8	
	70歳代以上	259 100.0	6 2.3	55 21.2	73 28.2	61 23.6	36 13.9	28 10.8	
	問3 居住地 域	下館小学校区	111 100.0	6 5.4	23 20.7	30 27.0	27 24.3	23 20.7	2 1.8
伊讚小学校区		76 100.0	2 2.6	11 14.5	25 32.9	21 27.6	15 19.7	2 2.6	
川島小学校区		146 100.0	6 4.1	18 12.3	52 35.6	36 24.7	23 15.8	11 7.5	
竹島小学校区		50 100.0	0 0.0	8 16.0	17 34.0	16 32.0	9 18.0	0 0.0	
養蚕小学校区		64 100.0	0 0.0	14 21.9	17 26.6	15 23.4	13 20.3	5 7.8	
五所小学校区		52 100.0	0 0.0	7 13.5	16 30.8	16 30.8	12 23.1	1 1.9	
中小小学校区		49 100.0	2 4.1	10 20.4	15 30.6	10 20.4	10 20.4	2 4.1	
河間小学校区		37 100.0	3 8.1	3 8.1	13 35.1	14 37.8	4 10.8	0 0.0	
大田小学校区		184 100.0	2 1.1	28 15.2	41 22.3	67 36.4	42 22.8	4 2.2	
嘉田生崎小学校区		34 100.0	0 0.0	6 17.6	12 35.3	9 26.5	5 14.7	2 5.9	
関城西小学校区		90 100.0	0 0.0	8 8.9	24 26.7	25 27.8	22 24.4	11 12.2	
関城東小学校区		100 100.0	0 0.0	17 17.0	29 29.0	26 26.0	20 20.0	8 8.0	
大村小学校区		68 100.0	2 2.9	11 16.2	17 25.0	19 27.9	15 22.1	4 5.9	
村田小学校区		41 100.0	3 7.3	7 17.1	12 29.3	11 26.8	6 14.6	2 4.9	
鳥羽小学校区		31 100.0	2 6.5	5 16.1	11 35.5	7 22.6	4 12.9	2 6.5	
上野小学校区		33 100.0	0 0.0	4 12.1	13 39.4	10 30.3	4 12.1	2 6.1	
長讚小学校区		48 100.0	0 0.0	8 16.7	16 33.3	15 31.3	7 14.6	2 4.2	
古里小学校区		64 100.0	1 1.6	14 21.9	20 31.3	19 29.7	7 10.9	3 4.7	
新治小学校区		114 100.0	7 6.1	23 20.2	28 24.6	33 28.9	17 14.9	6 5.3	
小栗小学校区		44 100.0	2 4.5	6 13.6	13 29.5	12 27.3	9 20.5	2 4.5	
地域別		下館	803 100.0	21 2.6	128 15.9	238 29.6	231 28.8	156 19.4	29 3.6
		関城	190 100.0	0 0.0	25 13.2	53 27.9	51 26.8	42 22.1	19 10.0
		明野	221 100.0	7 3.2	35 15.8	69 31.2	62 28.1	36 16.3	12 5.4
	協和	222 100.0	10 4.5	43 19.4	61 27.5	64 28.8	33 14.9	11 5.0	

		合計	問10 現在の満足度：3. 病院・診療所などの地域医療体					無回答
			満足している	やや満足している	どちらともいえない	やや不満である	不満である	
全体		1459 100.0	38 2.6	235 16.1	427 29.3	410 28.1	277 19.0	72 4.9
問4 職業	農林業	88 100.0	0 0.0	13 14.8	32 36.4	23 26.1	14 15.9	6 6.8
	自営業	115 100.0	3 2.6	16 13.9	35 30.4	28 24.3	26 22.6	7 6.1
	会社員	399 100.0	7 1.8	52 13.0	119 29.8	116 29.1	96 24.1	9 2.3
	公務員	61 100.0	1 1.6	15 24.6	15 24.6	18 29.5	12 19.7	0 0.0
	団体職員	31 100.0	0 0.0	6 19.4	7 22.6	12 38.7	5 16.1	1 3.2
	自由業	12 100.0	0 0.0	2 16.7	2 16.7	6 50.0	1 8.3	1 8.3
	パート・アルバイト	212 100.0	7 3.3	37 17.5	62 29.2	60 28.3	39 18.4	7 3.3
	主婦(夫)	208 100.0	7 3.4	40 19.2	56 26.9	61 29.3	34 16.3	10 4.8
	学生	24 100.0	2 8.3	6 25.0	5 20.8	5 20.8	5 20.8	1 4.2
	無職	264 100.0	10 3.8	42 15.9	78 29.5	76 28.8	34 12.9	24 9.1
	その他	32 100.0	1 3.1	4 12.5	13 40.6	4 12.5	7 21.9	3 9.4
問5(1) 筑西市居住年数	5年未満	61 100.0	1 1.6	16 26.2	19 31.1	12 19.7	13 21.3	0 0.0
	5年以上10年未満	45 100.0	1 2.2	5 11.1	19 42.2	10 22.2	9 20.0	1 2.2
	10年以上20年未満	95 100.0	3 3.2	7 7.4	28 29.5	28 29.5	25 26.3	4 4.2
	20年以上30年未満	247 100.0	7 2.8	43 17.4	72 29.1	76 30.8	42 17.0	7 2.8
	30年以上40年未満	272 100.0	4 1.5	51 18.8	74 27.2	80 29.4	49 18.0	14 5.1
	40年以上	727 100.0	22 3.0	111 15.3	212 29.2	202 27.8	136 18.7	44 6.1
問6(2) 家族のようす	出産を予定している家族がいる	36 100.0	0 0.0	7 19.4	12 33.3	10 27.8	7 19.4	0 0.0
	中学生以下の子どもがいる	351 100.0	8 2.3	68 19.4	95 27.1	96 27.4	75 21.4	9 2.6
	介護が必要な家族がいる	209 100.0	1 0.5	39 18.7	55 26.3	64 30.6	40 19.1	10 4.8
	高齢者世帯	249 100.0	10 4.0	43 17.3	77 30.9	65 26.1	29 11.6	25 10.0
	母子または父子世帯	116 100.0	6 5.2	19 16.4	40 34.5	25 21.6	21 18.1	5 4.3
	その他	341 100.0	8 2.3	48 14.1	94 27.6	107 31.4	69 20.2	15 4.4

		合計	問10 現在の満足度：4.休日・夜間などの救急医療体制					無回答
			満足している	やや満足している	どちらともいえない	やや不満である	不満である	
全体		1459 100.0	20 1.4	162 11.1	539 36.9	366 25.1	287 19.7	85 5.8
問1 性別	男性	671 100.0	5 0.7	79 11.8	231 34.4	181 27.0	135 20.1	40 6.0
	女性	773 100.0	15 1.9	83 10.7	304 39.3	178 23.0	150 19.4	43 5.6
問2 年代	20歳代	124 100.0	1 0.8	18 14.5	45 36.3	30 24.2	28 22.6	2 1.6
	30歳代	174 100.0	1 0.6	19 10.9	70 40.2	39 22.4	45 25.9	0 0.0
	40歳代	233 100.0	1 0.4	15 6.4	83 35.6	60 25.8	67 28.8	7 3.0
	50歳代	261 100.0	0 0.0	23 8.8	102 39.1	73 28.0	56 21.5	7 2.7
	60歳代	398 100.0	9 2.3	47 11.8	149 37.4	108 27.1	57 14.3	28 7.0
	70歳代以上	259 100.0	7 2.7	40 15.4	88 34.0	51 19.7	33 12.7	40 15.4
	問3 居住地 域	下館小学校区	111 100.0	1 0.9	21 18.9	39 35.1	26 23.4	21 18.9
伊讚小学校区		76 100.0	1 1.3	12 15.8	25 32.9	20 26.3	14 18.4	4 5.3
川島小学校区		146 100.0	1 0.7	13 8.9	62 42.5	33 22.6	26 17.8	11 7.5
竹島小学校区		50 100.0	0 0.0	11 22.0	23 46.0	4 8.0	12 24.0	0 0.0
養蚕小学校区		64 100.0	0 0.0	7 10.9	26 40.6	11 17.2	16 25.0	4 6.3
五所小学校区		52 100.0	0 0.0	7 13.5	15 28.8	12 23.1	15 28.8	3 5.8
中小小学校区		49 100.0	1 2.0	5 10.2	16 32.7	15 30.6	7 14.3	5 10.2
河間小学校区		37 100.0	1 2.7	2 5.4	19 51.4	12 32.4	3 8.1	0 0.0
大田小学校区		184 100.0	6 3.3	14 7.6	63 34.2	56 30.4	40 21.7	5 2.7
嘉田生崎小学校区		34 100.0	0 0.0	6 17.6	13 38.2	9 26.5	4 11.8	2 5.9
関城西小学校区		90 100.0	1 1.1	9 10.0	25 27.8	23 25.6	23 25.6	9 10.0
関城東小学校区		100 100.0	2 2.0	10 10.0	35 35.0	27 27.0	19 19.0	7 7.0
大村小学校区		68 100.0	0 0.0	8 11.8	22 32.4	19 27.9	13 19.1	6 8.8
村田小学校区		41 100.0	0 0.0	8 19.5	16 39.0	7 17.1	7 17.1	3 7.3
鳥羽小学校区		31 100.0	1 3.2	4 12.9	12 38.7	10 32.3	2 6.5	2 6.5
上野小学校区		33 100.0	0 0.0	1 3.0	17 51.5	9 27.3	4 12.1	2 6.1
長讚小学校区		48 100.0	0 0.0	5 10.4	19 39.6	13 27.1	8 16.7	3 6.3
古里小学校区		64 100.0	1 1.6	5 7.8	26 40.6	18 28.1	11 17.2	3 4.7
新治小学校区		114 100.0	3 2.6	8 7.0	46 40.4	24 21.1	24 21.1	9 7.9
小栗小学校区		44 100.0	1 2.3	5 11.4	15 34.1	10 22.7	11 25.0	2 4.5
地域別	下館	803 100.0	11 1.4	98 12.2	301 37.5	198 24.7	158 19.7	37 4.6
	関城	190 100.0	3 1.6	19 10.0	60 31.6	50 26.3	42 22.1	16 8.4
	明野	221 100.0	1 0.5	26 11.8	86 38.9	58 26.2	34 15.4	16 7.2
	協和	222 100.0	5 2.3	18 8.1	87 39.2	52 23.4	46 20.7	14 6.3

		合計	問10 現在の満足度：4. 休日・夜間などの救急医療体制					無回答
			満足している	やや満足している	どちらともいえない	やや不満である	不満である	
全体		1459 100.0	20 1.4	162 11.1	539 36.9	366 25.1	287 19.7	85 5.8
問4 職業	農林業	88 100.0	1 1.1	11 12.5	33 37.5	23 26.1	14 15.9	6 6.8
	自営業	115 100.0	1 0.9	11 9.6	42 36.5	31 27.0	22 19.1	8 7.0
	会社員	399 100.0	2 0.5	39 9.8	143 35.8	105 26.3	101 25.3	9 2.3
	公務員	61 100.0	1 1.6	10 16.4	21 34.4	15 24.6	14 23.0	0 0.0
	団体職員	31 100.0	0 0.0	3 9.7	12 38.7	6 19.4	10 32.3	0 0.0
	自由業	12 100.0	0 0.0	1 8.3	3 25.0	5 41.7	2 16.7	1 8.3
	パート・アルバイト	212 100.0	3 1.4	22 10.4	79 37.3	55 25.9	43 20.3	10 4.7
	主婦(夫)	208 100.0	4 1.9	29 13.9	82 39.4	51 24.5	29 13.9	13 6.3
	学生	24 100.0	1 4.2	3 12.5	9 37.5	6 25.0	4 16.7	1 4.2
	無職	264 100.0	6 2.3	28 10.6	101 38.3	59 22.3	40 15.2	30 11.4
	その他	32 100.0	1 3.1	5 15.6	12 37.5	5 15.6	6 18.8	3 9.4
	問5(1) 筑西市居住年数	5年未満	61 100.0	0 0.0	7 11.5	29 47.5	10 16.4	15 24.6
5年以上10年未満		45 100.0	0 0.0	3 6.7	20 44.4	16 35.6	6 13.3	0 0.0
10年以上20年未満		95 100.0	2 2.1	6 6.3	33 34.7	24 25.3	24 25.3	6 6.3
20年以上30年未満		247 100.0	2 0.8	31 12.6	89 36.0	61 24.7	53 21.5	11 4.5
30年以上40年未満		272 100.0	3 1.1	27 9.9	111 40.8	57 21.0	59 21.7	15 5.5
40年以上		727 100.0	13 1.8	88 12.1	254 34.9	192 26.4	129 17.7	51 7.0
問6(2) 家族のようす	出産を予定している家族がいる	36 100.0	0 0.0	6 16.7	11 30.6	11 30.6	8 22.2	0 0.0
	中学生以下の子どもがいる	351 100.0	3 0.9	42 12.0	106 30.2	98 27.9	93 26.5	9 2.6
	介護が必要な家族がいる	209 100.0	0 0.0	22 10.5	74 35.4	63 30.1	39 18.7	11 5.3
	高齢者世帯	249 100.0	7 2.8	38 15.3	97 39.0	48 19.3	30 12.0	29 11.6
	母子または父子世帯	116 100.0	2 1.7	9 7.8	50 43.1	24 20.7	24 20.7	7 6.0
	その他	341 100.0	5 1.5	34 10.0	138 40.5	88 25.8	59 17.3	17 5.0

		合計	問10 現在の満足度：5.高齢者に関する福祉サービス					無回答
			満足している	やや満足している	どちらともいえない	やや不満である	不満である	
全体		1459 100.0	27 1.9	186 12.7	860 58.9	199 13.6	97 6.6	90 6.2
問1 性別	男性	671 100.0	11 1.6	92 13.7	381 56.8	98 14.6	45 6.7	44 6.6
	女性	773 100.0	16 2.1	94 12.2	472 61.1	96 12.4	51 6.6	44 5.7
問2 年代	20歳代	124 100.0	2 1.6	16 12.9	86 69.4	7 5.6	10 8.1	3 2.4
	30歳代	174 100.0	2 1.1	12 6.9	128 73.6	24 13.8	8 4.6	0 0.0
	40歳代	233 100.0	2 0.9	23 9.9	156 67.0	33 14.2	11 4.7	8 3.4
	50歳代	261 100.0	1 0.4	34 13.0	154 59.0	43 16.5	21 8.0	8 3.1
	60歳代	398 100.0	9 2.3	53 13.3	214 53.8	61 15.3	29 7.3	32 8.0
	70歳代以上	259 100.0	10 3.9	48 18.5	118 45.6	28 10.8	17 6.6	38 14.7
	問3 居住地 域	下館小学校区	111 100.0	0 0.0	15 13.5	64 57.7	18 16.2	9 8.1
伊讚小学校区		76 100.0	2 2.6	10 13.2	49 64.5	8 10.5	4 5.3	3 3.9
川島小学校区		146 100.0	1 0.7	14 9.6	101 69.2	12 8.2	7 4.8	11 7.5
竹島小学校区		50 100.0	0 0.0	9 18.0	32 64.0	4 8.0	4 8.0	1 2.0
養蚕小学校区		64 100.0	0 0.0	4 6.3	43 67.2	9 14.1	3 4.7	5 7.8
五所小学校区		52 100.0	3 5.8	9 17.3	32 61.5	4 7.7	3 5.8	1 1.9
中小小学校区		49 100.0	0 0.0	10 20.4	26 53.1	6 12.2	3 6.1	4 8.2
河間小学校区		37 100.0	1 2.7	6 16.2	25 67.6	3 8.1	1 2.7	1 2.7
大田小学校区		184 100.0	4 2.2	22 12.0	108 58.7	32 17.4	12 6.5	6 3.3
嘉田生崎小学校区		34 100.0	1 2.9	5 14.7	23 67.6	3 8.8	0 0.0	2 5.9
関城西小学校区		90 100.0	1 1.1	10 11.1	46 51.1	14 15.6	6 6.7	13 14.4
関城東小学校区		100 100.0	2 2.0	12 12.0	54 54.0	17 17.0	8 8.0	7 7.0
大村小学校区		68 100.0	0 0.0	12 17.6	31 45.6	9 13.2	8 11.8	8 11.8
村田小学校区		41 100.0	1 2.4	7 17.1	25 61.0	4 9.8	2 4.9	2 4.9
鳥羽小学校区		31 100.0	2 6.5	2 6.5	19 61.3	4 12.9	2 6.5	2 6.5
上野小学校区		33 100.0	1 3.0	1 3.0	20 60.6	8 24.2	1 3.0	2 6.1
長讚小学校区		48 100.0	2 4.2	5 10.4	26 54.2	8 16.7	5 10.4	2 4.2
古里小学校区		64 100.0	1 1.6	8 12.5	39 60.9	9 14.1	4 6.3	3 4.7
新治小学校区		114 100.0	4 3.5	14 12.3	67 58.8	14 12.3	8 7.0	7 6.1
小栗小学校区		44 100.0	1 2.3	10 22.7	19 43.2	8 18.2	4 9.1	2 4.5
地域別		下館	803 100.0	12 1.5	104 13.0	503 62.6	99 12.3	46 5.7
	関城	190 100.0	3 1.6	22 11.6	100 52.6	31 16.3	14 7.4	20 10.5
	明野	221 100.0	6 2.7	27 12.2	121 54.8	33 14.9	18 8.1	16 7.2
	協和	222 100.0	6 2.7	32 14.4	125 56.3	31 14.0	16 7.2	12 5.4

		合計	問10 現在の満足度：5. 高齢者に関する福祉サービス					無回答
			満足している	やや満足している	どちらともいえない	やや不満である	不満である	
全体		1459 100.0	27 1.9	186 12.7	860 58.9	199 13.6	97 6.6	90 6.2
問4 職業	農林業	88 100.0	3 3.4	15 17.0	44 50.0	15 17.0	3 3.4	8 9.1
	自営業	115 100.0	3 2.6	18 15.7	65 56.5	13 11.3	8 7.0	8 7.0
	会社員	399 100.0	5 1.3	35 8.8	256 64.2	62 15.5	30 7.5	11 2.8
	公務員	61 100.0	1 1.6	12 19.7	33 54.1	12 19.7	3 4.9	0 0.0
	団体職員	31 100.0	0 0.0	3 9.7	21 67.7	4 12.9	3 9.7	0 0.0
	自由業	12 100.0	0 0.0	0 0.0	9 75.0	2 16.7	0 0.0	1 8.3
	パート・アルバイト	212 100.0	2 0.9	22 10.4	137 64.6	30 14.2	11 5.2	10 4.7
	主婦(夫)	208 100.0	3 1.4	26 12.5	129 62.0	17 8.2	19 9.1	14 6.7
	学生	24 100.0	1 4.2	3 12.5	15 62.5	1 4.2	3 12.5	1 4.2
	無職	264 100.0	6 2.3	44 16.7	135 51.1	33 12.5	16 6.1	30 11.4
	その他	32 100.0	3 9.4	8 25.0	12 37.5	6 18.8	0 0.0	3 9.4
問5(1) 筑西市居住年数	5年未満	61 100.0	0 0.0	5 8.2	49 80.3	4 6.6	1 1.6	2 3.3
	5年以上10年未満	45 100.0	0 0.0	2 4.4	37 82.2	2 4.4	3 6.7	1 2.2
	10年以上20年未満	95 100.0	3 3.2	6 6.3	64 67.4	9 9.5	7 7.4	6 6.3
	20年以上30年未満	247 100.0	4 1.6	26 10.5	155 62.8	32 13.0	18 7.3	12 4.9
	30年以上40年未満	272 100.0	4 1.5	30 11.0	164 60.3	39 14.3	19 7.0	16 5.9
	40年以上	727 100.0	16 2.2	117 16.1	385 53.0	110 15.1	48 6.6	51 7.0
問6(2) 家族のようす	出産を予定している家族がいる	36 100.0	0 0.0	10 27.8	16 44.4	6 16.7	4 11.1	0 0.0
	中学生以下の子どもがいる	351 100.0	7 2.0	36 10.3	237 67.5	44 12.5	17 4.8	10 2.8
	介護が必要な家族がいる	209 100.0	4 1.9	43 20.6	95 45.5	36 17.2	18 8.6	13 6.2
	高齢者世帯	249 100.0	8 3.2	34 13.7	127 51.0	33 13.3	15 6.0	32 12.9
	母子または父子世帯	116 100.0	2 1.7	16 13.8	64 55.2	18 15.5	8 6.9	8 6.9
	その他	341 100.0	5 1.5	47 13.8	201 58.9	43 12.6	25 7.3	20 5.9

		合計	問10 現在の満足度：6. 障がい者に関する福祉サービス					無回答
			満足している	やや満足している	どちらともいえない	やや不満である	不満である	
全体		1459 100.0	19 1.3	128 8.8	978 67.0	153 10.5	71 4.9	110 7.5
問1 性別	男性	671 100.0	7 1.0	68 10.1	429 63.9	89 13.3	29 4.3	49 7.3
	女性	773 100.0	12 1.6	60 7.8	538 69.6	63 8.2	41 5.3	59 7.6
問2 年代	20歳代	124 100.0	1 0.8	7 5.6	94 75.8	8 6.5	10 8.1	4 3.2
	30歳代	174 100.0	3 1.7	10 5.7	135 77.6	18 10.3	6 3.4	2 1.1
	40歳代	233 100.0	2 0.9	17 7.3	167 71.7	30 12.9	9 3.9	8 3.4
	50歳代	261 100.0	2 0.8	22 8.4	173 66.3	35 13.4	20 7.7	9 3.4
	60歳代	398 100.0	6 1.5	41 10.3	252 63.3	38 9.5	21 5.3	40 10.1
	70歳代以上	259 100.0	4 1.5	31 12.0	149 57.5	24 9.3	5 1.9	46 17.8
	問3 居住地域	下館小学校区	111 100.0	0 0.0	11 9.9	69 62.2	17 15.3	8 7.2
伊讚小学校区		76 100.0	1 1.3	6 7.9	52 68.4	9 11.8	4 5.3	4 5.3
川島小学校区		146 100.0	2 1.4	10 6.8	99 67.8	14 9.6	7 4.8	14 9.6
竹島小学校区		50 100.0	0 0.0	7 14.0	36 72.0	2 4.0	3 6.0	2 4.0
養蚕小学校区		64 100.0	0 0.0	2 3.1	48 75.0	7 10.9	3 4.7	4 6.3
五所小学校区		52 100.0	0 0.0	7 13.5	32 61.5	3 5.8	4 7.7	6 11.5
中小小学校区		49 100.0	1 2.0	6 12.2	31 63.3	5 10.2	1 2.0	5 10.2
河間小学校区		37 100.0	1 2.7	4 10.8	24 64.9	5 13.5	1 2.7	2 5.4
大田小学校区		184 100.0	4 2.2	17 9.2	118 64.1	26 14.1	10 5.4	9 4.9
嘉田生崎小学校区		34 100.0	0 0.0	6 17.6	21 61.8	3 8.8	0 0.0	4 11.8
関城西小学校区		90 100.0	0 0.0	3 3.3	58 64.4	6 6.7	9 10.0	14 15.6
関城東小学校区		100 100.0	1 1.0	11 11.0	69 69.0	8 8.0	3 3.0	8 8.0
大村小学校区		68 100.0	1 1.5	4 5.9	46 67.6	5 7.4	3 4.4	9 13.2
村田小学校区		41 100.0	1 2.4	5 12.2	29 70.7	1 2.4	1 2.4	4 9.8
鳥羽小学校区		31 100.0	1 3.2	5 16.1	21 67.7	2 6.5	0 0.0	2 6.5
上野小学校区		33 100.0	1 3.0	1 3.0	23 69.7	6 18.2	0 0.0	2 6.1
長讚小学校区		48 100.0	1 2.1	3 6.3	32 66.7	7 14.6	3 6.3	2 4.2
古里小学校区		64 100.0	1 1.6	4 6.3	44 68.8	9 14.1	3 4.7	3 4.7
新治小学校区		114 100.0	3 2.6	9 7.9	82 71.9	13 11.4	2 1.8	5 4.4
小栗小学校区		44 100.0	0 0.0	6 13.6	27 61.4	4 9.1	4 9.1	3 6.8
地域別		下館	803 100.0	9 1.1	76 9.5	530 66.0	91 11.3	41 5.1
	関城	190 100.0	1 0.5	14 7.4	127 66.8	14 7.4	12 6.3	22 11.6
	明野	221 100.0	5 2.3	18 8.1	151 68.3	21 9.5	7 3.2	19 8.6
	協和	222 100.0	4 1.8	19 8.6	153 68.9	26 11.7	9 4.1	11 5.0

		合計	問10 現在の満足度：6. 障がい者に関する福祉サービス					無回答
			満足している	やや満足している	どちらともいえない	やや不満である	不満である	
全体		1459 100.0	19 1.3	128 8.8	978 67.0	153 10.5	71 4.9	110 7.5
問4 職業	農林業	88 100.0	0 0.0	15 17.0	50 56.8	9 10.2	3 3.4	11 12.5
	自営業	115 100.0	3 2.6	11 9.6	77 67.0	7 6.1	6 5.2	11 9.6
	会社員	399 100.0	4 1.0	29 7.3	280 70.2	53 13.3	21 5.3	12 3.0
	公務員	61 100.0	1 1.6	10 16.4	37 60.7	9 14.8	4 6.6	0 0.0
	団体職員	31 100.0	0 0.0	3 9.7	25 80.6	2 6.5	1 3.2	0 0.0
	自由業	12 100.0	0 0.0	0 0.0	8 66.7	2 16.7	1 8.3	1 8.3
	パート・アルバイト	212 100.0	3 1.4	9 4.2	156 73.6	22 10.4	9 4.2	13 6.1
	主婦(夫)	208 100.0	2 1.0	20 9.6	142 68.3	13 6.3	12 5.8	19 9.1
	学生	24 100.0	0 0.0	1 4.2	14 58.3	4 16.7	4 16.7	1 4.2
	無職	264 100.0	4 1.5	27 10.2	162 61.4	29 11.0	9 3.4	33 12.5
	その他	32 100.0	2 6.3	3 9.4	19 59.4	2 6.3	1 3.1	5 15.6
問5(1) 筑西市居住年数	5年未満	61 100.0	1 1.6	3 4.9	50 82.0	4 6.6	2 3.3	1 1.6
	5年以上10年未満	45 100.0	0 0.0	3 6.7	37 82.2	1 2.2	4 8.9	0 0.0
	10年以上20年未満	95 100.0	2 2.1	2 2.1	73 76.8	5 5.3	5 5.3	8 8.4
	20年以上30年未満	247 100.0	2 0.8	21 8.5	165 66.8	31 12.6	15 6.1	13 5.3
	30年以上40年未満	272 100.0	4 1.5	26 9.6	185 68.0	26 9.6	12 4.4	19 7.0
	40年以上	727 100.0	10 1.4	73 10.0	458 63.0	86 11.8	33 4.5	67 9.2
問6(2) 家族のようす	出産を予定している家族がいる	36 100.0	1 2.8	4 11.1	20 55.6	7 19.4	2 5.6	2 5.6
	中学生以下の子どもがいる	351 100.0	4 1.1	31 8.8	253 72.1	33 9.4	16 4.6	14 4.0
	介護が必要な家族がいる	209 100.0	1 0.5	31 14.8	116 55.5	30 14.4	18 8.6	13 6.2
	高齢者世帯	249 100.0	4 1.6	29 11.6	145 58.2	20 8.0	10 4.0	41 16.5
	母子または父子世帯	116 100.0	1 0.9	10 8.6	76 65.5	17 14.7	6 5.2	6 5.2
	その他	341 100.0	4 1.2	26 7.6	235 68.9	38 11.1	17 5.0	21 6.2

		合計	問10 現在の満足度：7. 要介護者に関する介護サービス					無回答
			満足している	やや満足している	どちらともいえない	やや不満である	不満である	
全体		1459 100.0	25 1.7	161 11.0	897 61.5	180 12.3	80 5.5	116 8.0
問1 性別	男性	671 100.0	11 1.6	83 12.4	392 58.4	95 14.2	39 5.8	51 7.6
	女性	773 100.0	14 1.8	78 10.1	495 64.0	83 10.7	40 5.2	63 8.2
問2 年代	20歳代	124 100.0	2 1.6	12 9.7	93 75.0	5 4.0	8 6.5	4 3.2
	30歳代	174 100.0	2 1.1	11 6.3	137 78.7	19 10.9	4 2.3	1 0.6
	40歳代	233 100.0	2 0.9	14 6.0	170 73.0	28 12.0	9 3.9	10 4.3
	50歳代	261 100.0	0 0.0	35 13.4	151 57.9	43 16.5	24 9.2	8 3.1
	60歳代	398 100.0	9 2.3	47 11.8	221 55.5	55 13.8	25 6.3	41 10.3
	70歳代以上	259 100.0	9 3.5	42 16.2	118 45.6	29 11.2	10 3.9	51 19.7
	問3 居住地 域	下館小学校区	111 100.0	0 0.0	10 9.0	70 63.1	16 14.4	7 6.3
伊讚小学校区		76 100.0	2 2.6	7 9.2	51 67.1	9 11.8	2 2.6	5 6.6
川島小学校区		146 100.0	2 1.4	12 8.2	98 67.1	13 8.9	8 5.5	13 8.9
竹島小学校区		50 100.0	1 2.0	5 10.0	36 72.0	2 4.0	4 8.0	2 4.0
養蚕小学校区		64 100.0	0 0.0	6 9.4	41 64.1	7 10.9	5 7.8	5 7.8
五所小学校区		52 100.0	2 3.8	9 17.3	28 53.8	5 9.6	3 5.8	5 9.6
中小小学校区		49 100.0	2 4.1	7 14.3	28 57.1	5 10.2	2 4.1	5 10.2
河間小学校区		37 100.0	1 2.7	5 13.5	26 70.3	3 8.1	0 0.0	2 5.4
大田小学校区		184 100.0	4 2.2	18 9.8	109 59.2	34 18.5	10 5.4	9 4.9
嘉田生崎小学校区		34 100.0	1 2.9	5 14.7	19 55.9	4 11.8	1 2.9	4 11.8
関城西小学校区		90 100.0	1 1.1	10 11.1	48 53.3	9 10.0	9 10.0	13 14.4
関城東小学校区		100 100.0	2 2.0	9 9.0	63 63.0	13 13.0	4 4.0	9 9.0
大村小学校区		68 100.0	0 0.0	6 8.8	38 55.9	9 13.2	6 8.8	9 13.2
村田小学校区		41 100.0	1 2.4	5 12.2	24 58.5	5 12.2	1 2.4	5 12.2
鳥羽小学校区		31 100.0	0 0.0	6 19.4	18 58.1	4 12.9	1 3.2	2 6.5
上野小学校区		33 100.0	1 3.0	1 3.0	22 66.7	5 15.2	2 6.1	2 6.1
長讚小学校区		48 100.0	1 2.1	6 12.5	29 60.4	7 14.6	3 6.3	2 4.2
古里小学校区		64 100.0	2 3.1	10 15.6	39 60.9	7 10.9	2 3.1	4 6.3
新治小学校区		114 100.0	2 1.8	15 13.2	73 64.0	14 12.3	4 3.5	6 5.3
小栗小学校区		44 100.0	0 0.0	8 18.2	23 52.3	6 13.6	4 9.1	3 6.8
地域別		下館	803 100.0	15 1.9	84 10.5	506 63.0	98 12.2	42 5.2
	関城	190 100.0	3 1.6	19 10.0	111 58.4	22 11.6	13 6.8	22 11.6
	明野	221 100.0	3 1.4	24 10.9	131 59.3	30 13.6	13 5.9	20 9.0
	協和	222 100.0	4 1.8	33 14.9	135 60.8	27 12.2	10 4.5	13 5.9

		合計	問10 現在の満足度：7. 要介護者に関する介護サービス					無回答
			満足している	やや満足している	どちらともいえない	やや不満である	不満である	
全体		1459 100.0	25 1.7	161 11.0	897 61.5	180 12.3	80 5.5	116 8.0
問4 職業	農林業	88 100.0	2 2.3	11 12.5	44 50.0	16 18.2	4 4.5	11 12.5
	自営業	115 100.0	3 2.6	16 13.9	64 55.7	14 12.2	7 6.1	11 9.6
	会社員	399 100.0	3 0.8	35 8.8	272 68.2	55 13.8	22 5.5	12 3.0
	公務員	61 100.0	0 0.0	12 19.7	37 60.7	8 13.1	4 6.6	0 0.0
	団体職員	31 100.0	0 0.0	3 9.7	22 71.0	3 9.7	3 9.7	0 0.0
	自由業	12 100.0	0 0.0	1 8.3	7 58.3	3 25.0	0 0.0	1 8.3
	パート・アルバイト	212 100.0	2 0.9	16 7.5	145 68.4	25 11.8	14 6.6	10 4.7
	主婦(夫)	208 100.0	5 2.4	25 12.0	123 59.1	21 10.1	12 5.8	22 10.6
	学生	24 100.0	1 4.2	3 12.5	13 54.2	3 12.5	3 12.5	1 4.2
	無職	264 100.0	6 2.3	36 13.6	147 55.7	27 10.2	10 3.8	38 14.4
	その他	32 100.0	3 9.4	3 9.4	15 46.9	4 12.5	1 3.1	6 18.8
問5(1) 筑西市居住年数	5年未満	61 100.0	1 1.6	4 6.6	49 80.3	4 6.6	1 1.6	2 3.3
	5年以上10年未満	45 100.0	0 0.0	2 4.4	38 84.4	2 4.4	2 4.4	1 2.2
	10年以上20年未満	95 100.0	3 3.2	3 3.2	71 74.7	6 6.3	5 5.3	7 7.4
	20年以上30年未満	247 100.0	2 0.8	26 10.5	162 65.6	27 10.9	16 6.5	14 5.7
	30年以上40年未満	272 100.0	4 1.5	30 11.0	162 59.6	39 14.3	15 5.5	22 8.1
	40年以上	727 100.0	15 2.1	96 13.2	406 55.8	101 13.9	41 5.6	68 9.4
問6(2) 家族のようす	出産を予定している家族がいる	36 100.0	1 2.8	6 16.7	18 50.0	7 19.4	3 8.3	1 2.8
	中学生以下の子どもがいる	351 100.0	6 1.7	31 8.8	248 70.7	36 10.3	15 4.3	15 4.3
	介護が必要な家族がいる	209 100.0	5 2.4	41 19.6	101 48.3	35 16.7	13 6.2	14 6.7
	高齢者世帯	249 100.0	8 3.2	39 15.7	122 49.0	32 12.9	11 4.4	37 14.9
	母子または父子世帯	116 100.0	1 0.9	12 10.3	75 64.7	15 12.9	6 5.2	7 6.0
	その他	341 100.0	3 0.9	36 10.6	207 60.7	45 13.2	25 7.3	25 7.3

		合計	問10 現在の満足度：8. 低所得者に関する福祉・自立支					無回答
			満足して いる	やや満足 している	どちらと もいえな い	やや不満 である	不満であ る	
全体		1459 100.0	22 1.5	91 6.2	888 60.9	210 14.4	133 9.1	115 7.9
問1 性別	男性	671 100.0	11 1.6	48 7.2	392 58.4	97 14.5	70 10.4	53 7.9
	女性	773 100.0	11 1.4	43 5.6	489 63.3	108 14.0	62 8.0	60 7.8
問2 年代	20歳代	124 100.0	1 0.8	11 8.9	78 62.9	15 12.1	15 12.1	4 3.2
	30歳代	174 100.0	3 1.7	8 4.6	137 78.7	15 8.6	10 5.7	1 0.6
	40歳代	233 100.0	3 1.3	13 5.6	157 67.4	30 12.9	17 7.3	13 5.6
	50歳代	261 100.0	3 1.1	13 5.0	169 64.8	39 14.9	28 10.7	9 3.4
	60歳代	398 100.0	6 1.5	22 5.5	219 55.0	69 17.3	45 11.3	37 9.3
	70歳代以上	259 100.0	5 1.9	24 9.3	123 47.5	39 15.1	18 6.9	50 19.3
	問3 居住地 域	下館小学校区	111 100.0	2 1.8	6 5.4	68 61.3	19 17.1	10 9.0
伊讚小学校区		76 100.0	3 3.9	4 5.3	46 60.5	17 22.4	2 2.6	4 5.3
川島小学校区		146 100.0	2 1.4	11 7.5	93 63.7	11 7.5	16 11.0	13 8.9
竹島小学校区		50 100.0	0 0.0	4 8.0	33 66.0	4 8.0	7 14.0	2 4.0
養蚕小学校区		64 100.0	1 1.6	4 6.3	38 59.4	8 12.5	8 12.5	5 7.8
五所小学校区		52 100.0	1 1.9	3 5.8	35 67.3	6 11.5	3 5.8	4 7.7
中小小学校区		49 100.0	0 0.0	6 12.2	32 65.3	3 6.1	3 6.1	5 10.2
河間小学校区		37 100.0	1 2.7	1 2.7	27 73.0	6 16.2	1 2.7	1 2.7
大田小学校区		184 100.0	4 2.2	8 4.3	117 63.6	24 13.0	20 10.9	11 6.0
嘉田生崎小学校区		34 100.0	1 2.9	3 8.8	23 67.6	3 8.8	1 2.9	3 8.8
関城西小学校区		90 100.0	1 1.1	7 7.8	46 51.1	15 16.7	8 8.9	13 14.4
関城東小学校区		100 100.0	3 3.0	5 5.0	62 62.0	16 16.0	6 6.0	8 8.0
大村小学校区		68 100.0	0 0.0	4 5.9	36 52.9	11 16.2	8 11.8	9 13.2
村田小学校区		41 100.0	0 0.0	3 7.3	29 70.7	3 7.3	1 2.4	5 12.2
鳥羽小学校区		31 100.0	0 0.0	2 6.5	17 54.8	5 16.1	4 12.9	3 9.7
上野小学校区		33 100.0	1 3.0	3 9.1	16 48.5	7 21.2	3 9.1	3 9.1
長讚小学校区		48 100.0	0 0.0	5 10.4	23 47.9	11 22.9	6 12.5	3 6.3
古里小学校区		64 100.0	1 1.6	2 3.1	40 62.5	10 15.6	6 9.4	5 7.8
新治小学校区		114 100.0	1 0.9	8 7.0	67 58.8	20 17.5	11 9.6	7 6.1
小栗小学校区		44 100.0	0 0.0	2 4.5	28 63.6	6 13.6	6 13.6	2 4.5
地域別		下館	803 100.0	15 1.9	50 6.2	512 63.8	101 12.6	71 8.8
	関城	190 100.0	4 2.1	12 6.3	108 56.8	31 16.3	14 7.4	21 11.1
	明野	221 100.0	1 0.5	17 7.7	121 54.8	37 16.7	22 10.0	23 10.4
	協和	222 100.0	2 0.9	12 5.4	135 60.8	36 16.2	23 10.4	14 6.3

		合計	問10 現在の満足度：8. 低所得者に関する福祉・自立支					無回答
			満足している	やや満足している	どちらともいえない	やや不満である	不満である	
全体		1459 100.0	22 1.5	91 6.2	888 60.9	210 14.4	133 9.1	115 7.9
問4 職業	農林業	88 100.0	0 0.0	7 8.0	46 52.3	18 20.5	6 6.8	11 12.5
	自営業	115 100.0	2 1.7	7 6.1	72 62.6	17 14.8	8 7.0	9 7.8
	会社員	399 100.0	7 1.8	22 5.5	267 66.9	47 11.8	41 10.3	15 3.8
	公務員	61 100.0	0 0.0	6 9.8	44 72.1	7 11.5	4 6.6	0 0.0
	団体職員	31 100.0	0 0.0	2 6.5	22 71.0	4 12.9	3 9.7	0 0.0
	自由業	12 100.0	0 0.0	2 16.7	7 58.3	1 8.3	1 8.3	1 8.3
	パート・アルバイト	212 100.0	2 0.9	8 3.8	129 60.8	41 19.3	20 9.4	12 5.7
	主婦(夫)	208 100.0	3 1.4	14 6.7	134 64.4	21 10.1	18 8.7	18 8.7
	学生	24 100.0	0 0.0	2 8.3	13 54.2	4 16.7	4 16.7	1 4.2
	無職	264 100.0	4 1.5	19 7.2	136 51.5	43 16.3	24 9.1	38 14.4
	その他	32 100.0	4 12.5	2 6.3	13 40.6	4 12.5	4 12.5	5 15.6
	問5(1) 筑西市居住年数	5年未満	61 100.0	0 0.0	4 6.6	47 77.0	4 6.6	4 6.6
5年以上10年未満		45 100.0	0 0.0	5 11.1	33 73.3	3 6.7	3 6.7	1 2.2
10年以上20年未満		95 100.0	4 4.2	2 2.1	57 60.0	16 16.8	8 8.4	8 8.4
20年以上30年未満		247 100.0	4 1.6	17 6.9	151 61.1	33 13.4	27 10.9	15 6.1
30年以上40年未満		272 100.0	3 1.1	17 6.3	179 65.8	31 11.4	26 9.6	16 5.9
40年以上		727 100.0	11 1.5	46 6.3	414 56.9	120 16.5	65 8.9	71 9.8
問6(2) 家族のようす	出産を予定している家族がいる	36 100.0	1 2.8	2 5.6	24 66.7	3 8.3	5 13.9	1 2.8
	中学生以下の子どもがいる	351 100.0	7 2.0	21 6.0	246 70.1	40 11.4	25 7.1	12 3.4
	介護が必要な家族がいる	209 100.0	2 1.0	11 5.3	128 61.2	31 14.8	21 10.0	16 7.7
	高齢者世帯	249 100.0	3 1.2	25 10.0	126 50.6	37 14.9	21 8.4	37 14.9
	母子または父子世帯	116 100.0	2 1.7	8 6.9	63 54.3	22 19.0	13 11.2	8 6.9
	その他	341 100.0	4 1.2	20 5.9	207 60.7	50 14.7	32 9.4	28 8.2

		合計	問10 現在の満足度：9.幹線道路の整備					無回答
			満足している	やや満足している	どちらともいえない	やや不満である	不満である	
全体		1459 100.0	62 4.2	287 19.7	493 33.8	344 23.6	182 12.5	91 6.2
問1 性別	男性	671 100.0	30 4.5	132 19.7	195 29.1	175 26.1	96 14.3	43 6.4
	女性	773 100.0	31 4.0	154 19.9	294 38.0	164 21.2	85 11.0	45 5.8
問2 年代	20歳代	124 100.0	11 8.9	29 23.4	35 28.2	29 23.4	18 14.5	2 1.6
	30歳代	174 100.0	13 7.5	42 24.1	49 28.2	45 25.9	24 13.8	1 0.6
	40歳代	233 100.0	8 3.4	55 23.6	79 33.9	48 20.6	36 15.5	7 3.0
	50歳代	261 100.0	9 3.4	39 14.9	98 37.5	80 30.7	29 11.1	6 2.3
	60歳代	398 100.0	15 3.8	65 16.3	136 34.2	98 24.6	47 11.8	37 9.3
	70歳代以上	259 100.0	6 2.3	56 21.6	93 35.9	41 15.8	27 10.4	36 13.9
	問3 居住地域	下館小学校区	111 100.0	4 3.6	21 18.9	37 33.3	31 27.9	15 13.5
伊讚小学校区		76 100.0	2 2.6	16 21.1	23 30.3	20 26.3	10 13.2	5 6.6
川島小学校区		146 100.0	5 3.4	27 18.5	57 39.0	34 23.3	13 8.9	10 6.8
竹島小学校区		50 100.0	0 0.0	12 24.0	24 48.0	6 12.0	7 14.0	1 2.0
養蚕小学校区		64 100.0	2 3.1	4 6.3	24 37.5	18 28.1	11 17.2	5 7.8
五所小学校区		52 100.0	2 3.8	12 23.1	17 32.7	15 28.8	4 7.7	2 3.8
中小小学校区		49 100.0	4 8.2	10 20.4	12 24.5	16 32.7	2 4.1	5 10.2
河間小学校区		37 100.0	3 8.1	10 27.0	12 32.4	9 24.3	3 8.1	0 0.0
大田小学校区		184 100.0	7 3.8	32 17.4	57 31.0	51 27.7	30 16.3	7 3.8
嘉生生崎小学校区		34 100.0	2 5.9	6 17.6	12 35.3	6 17.6	5 14.7	3 8.8
関城西小学校区		90 100.0	6 6.7	13 14.4	26 28.9	23 25.6	12 13.3	10 11.1
関城東小学校区		100 100.0	3 3.0	17 17.0	42 42.0	20 20.0	10 10.0	8 8.0
大村小学校区		68 100.0	2 2.9	12 17.6	19 27.9	18 26.5	11 16.2	6 8.8
村田小学校区		41 100.0	2 4.9	7 17.1	12 29.3	9 22.0	6 14.6	5 12.2
鳥羽小学校区		31 100.0	2 6.5	7 22.6	12 38.7	4 12.9	5 16.1	1 3.2
上野小学校区		33 100.0	2 6.1	6 18.2	12 36.4	7 21.2	3 9.1	3 9.1
長讚小学校区		48 100.0	2 4.2	9 18.8	21 43.8	5 10.4	8 16.7	3 6.3
古里小学校区		64 100.0	3 4.7	21 32.8	21 32.8	11 17.2	5 7.8	3 4.7
新治小学校区		114 100.0	7 6.1	31 27.2	33 28.9	26 22.8	10 8.8	7 6.1
小栗小学校区		44 100.0	2 4.5	11 25.0	10 22.7	10 22.7	9 20.5	2 4.5
地域別	下館	803 100.0	31 3.9	150 18.7	275 34.2	206 25.7	100 12.5	41 5.1
	関城	190 100.0	9 4.7	30 15.8	68 35.8	43 22.6	22 11.6	18 9.5
	明野	221 100.0	10 4.5	41 18.6	76 34.4	43 19.5	33 14.9	18 8.1
	協和	222 100.0	12 5.4	63 28.4	64 28.8	47 21.2	24 10.8	12 5.4

		合計	問10 現在の満足度：9. 幹線道路の整備					無回答
			満足している	やや満足している	どちらともいえない	やや不満である	不満である	
全体		1459 100.0	62 4.2	287 19.7	493 33.8	344 23.6	182 12.5	91 6.2
問4 職業	農林業	88 100.0	4 4.5	22 25.0	26 29.5	18 20.5	8 9.1	10 11.4
	自営業	115 100.0	3 2.6	29 25.2	35 30.4	23 20.0	15 13.0	10 8.7
	会社員	399 100.0	16 4.0	69 17.3	119 29.8	116 29.1	68 17.0	11 2.8
	公務員	61 100.0	3 4.9	19 31.1	12 19.7	15 24.6	11 18.0	1 1.6
	団体職員	31 100.0	1 3.2	4 12.9	13 41.9	10 32.3	3 9.7	0 0.0
	自由業	12 100.0	0 0.0	4 33.3	2 16.7	4 33.3	1 8.3	1 8.3
	パート・アルバイト	212 100.0	13 6.1	32 15.1	83 39.2	53 25.0	21 9.9	10 4.7
	主婦(夫)	208 100.0	9 4.3	41 19.7	87 41.8	35 16.8	22 10.6	14 6.7
	学生	24 100.0	3 12.5	7 29.2	4 16.7	4 16.7	5 20.8	1 4.2
	無職	264 100.0	9 3.4	46 17.4	95 36.0	61 23.1	25 9.5	28 10.6
	その他	32 100.0	1 3.1	11 34.4	13 40.6	2 6.3	2 6.3	3 9.4
	問5(1) 筑西市居住年数	5年未満	61 100.0	4 6.6	11 18.0	18 29.5	17 27.9	11 18.0
5年以上10年未満		45 100.0	1 2.2	15 33.3	13 28.9	9 20.0	7 15.6	0 0.0
10年以上20年未満		95 100.0	6 6.3	27 28.4	22 23.2	20 21.1	13 13.7	7 7.4
20年以上30年未満		247 100.0	15 6.1	49 19.8	80 32.4	58 23.5	35 14.2	10 4.0
30年以上40年未満		272 100.0	11 4.0	51 18.8	101 37.1	68 25.0	25 9.2	16 5.9
40年以上		727 100.0	25 3.4	133 18.3	254 34.9	169 23.2	90 12.4	56 7.7
問6(2) 家族のようす	出産を予定している家族がいる	36 100.0	6 16.7	8 22.2	10 27.8	5 13.9	6 16.7	1 2.8
	中学生以下の子どもがいる	351 100.0	14 4.0	74 21.1	114 32.5	93 26.5	47 13.4	9 2.6
	介護が必要な家族がいる	209 100.0	7 3.3	36 17.2	76 36.4	49 23.4	29 13.9	12 5.7
	高齢者世帯	249 100.0	8 3.2	57 22.9	90 36.1	43 17.3	18 7.2	33 13.3
	母子または父子世帯	116 100.0	7 6.0	20 17.2	41 35.3	26 22.4	16 13.8	6 5.2
	その他	341 100.0	9 2.6	69 20.2	116 34.0	82 24.0	45 13.2	20 5.9

		合計	問10 現在の満足度：10.生活道路の整備					無回答	
			満足している	やや満足している	どちらともいえない	やや不満である	不満である		
全体		1459 100.0	49 3.4	289 19.8	497 34.1	387 26.5	158 10.8	79 5.4	
問1 性別	男性	671 100.0	19 2.8	135 20.1	212 31.6	188 28.0	77 11.5	40 6.0	
	女性	773 100.0	28 3.6	151 19.5	283 36.6	192 24.8	80 10.3	39 5.0	
問2 年代	20歳代	124 100.0	12 9.7	21 16.9	49 39.5	25 20.2	15 12.1	2 1.6	
	30歳代	174 100.0	8 4.6	41 23.6	63 36.2	49 28.2	13 7.5	0 0.0	
	40歳代	233 100.0	6 2.6	53 22.7	79 33.9	59 25.3	30 12.9	6 2.6	
	50歳代	261 100.0	7 2.7	37 14.2	109 41.8	72 27.6	30 11.5	6 2.3	
	60歳代	398 100.0	12 3.0	75 18.8	128 32.2	116 29.1	39 9.8	28 7.0	
	70歳代以上	259 100.0	3 1.2	60 23.2	68 26.3	60 23.2	31 12.0	37 14.3	
	問3 居住地 域	下館小学校区	111 100.0	2 1.8	22 19.8	43 38.7	27 24.3	14 12.6	3 2.7
伊讚小学校区		76 100.0	3 3.9	14 18.4	26 34.2	22 28.9	7 9.2	4 5.3	
川島小学校区		146 100.0	5 3.4	28 19.2	52 35.6	37 25.3	14 9.6	10 6.8	
竹島小学校区		50 100.0	0 0.0	11 22.0	23 46.0	9 18.0	6 12.0	1 2.0	
養蚕小学校区		64 100.0	4 6.3	7 10.9	29 45.3	11 17.2	8 12.5	5 7.8	
五所小学校区		52 100.0	1 1.9	10 19.2	22 42.3	15 28.8	3 5.8	1 1.9	
中小小学校区		49 100.0	4 8.2	7 14.3	15 30.6	16 32.7	3 6.1	4 8.2	
河間小学校区		37 100.0	3 8.1	11 29.7	11 29.7	10 27.0	1 2.7	1 2.7	
大田小学校区		184 100.0	6 3.3	36 19.6	63 34.2	55 29.9	19 10.3	5 2.7	
嘉田生崎小学校区		34 100.0	0 0.0	8 23.5	15 44.1	6 17.6	2 5.9	3 8.8	
関城西小学校区		90 100.0	4 4.4	15 16.7	30 33.3	20 22.2	12 13.3	9 10.0	
関城東小学校区		100 100.0	1 1.0	17 17.0	40 40.0	26 26.0	9 9.0	7 7.0	
大村小学校区		68 100.0	1 1.5	12 17.6	17 25.0	23 33.8	10 14.7	5 7.4	
村田小学校区		41 100.0	0 0.0	10 24.4	10 24.4	15 36.6	2 4.9	4 9.8	
鳥羽小学校区		31 100.0	1 3.2	7 22.6	12 38.7	9 29.0	2 6.5	0 0.0	
上野小学校区		33 100.0	3 9.1	6 18.2	12 36.4	7 21.2	3 9.1	2 6.1	
長讚小学校区		48 100.0	2 4.2	7 14.6	15 31.3	12 25.0	9 18.8	3 6.3	
古里小学校区		64 100.0	4 6.3	18 28.1	13 20.3	18 28.1	8 12.5	3 4.7	
新治小学校区		114 100.0	3 2.6	32 28.1	26 22.8	31 27.2	16 14.0	6 5.3	
小栗小学校区		44 100.0	2 4.5	8 18.2	16 36.4	10 22.7	6 13.6	2 4.5	
地域別		下館	803 100.0	28 3.5	154 19.2	299 37.2	208 25.9	77 9.6	37 4.6
		関城	190 100.0	5 2.6	32 16.8	70 36.8	46 24.2	21 11.1	16 8.4
		明野	221 100.0	7 3.2	42 19.0	66 29.9	66 29.9	26 11.8	14 6.3
	協和	222 100.0	9 4.1	58 26.1	55 24.8	59 26.6	30 13.5	11 5.0	

		合計	問10 現在の満足度：10.生活道路の整備					無回答
			満足している	やや満足している	どちらともいえない	やや不満である	不満である	
全体		1459 100.0	49 3.4	289 19.8	497 34.1	387 26.5	158 10.8	79 5.4
問4 職業	農林業	88 100.0	1 1.1	23 26.1	16 18.2	32 36.4	5 5.7	11 12.5
	自営業	115 100.0	2 1.7	24 20.9	48 41.7	20 17.4	15 13.0	6 5.2
	会社員	399 100.0	14 3.5	66 16.5	139 34.8	120 30.1	51 12.8	9 2.3
	公務員	61 100.0	2 3.3	17 27.9	23 37.7	12 19.7	7 11.5	0 0.0
	団体職員	31 100.0	1 3.2	4 12.9	15 48.4	9 29.0	2 6.5	0 0.0
	自由業	12 100.0	0 0.0	3 25.0	5 41.7	2 16.7	1 8.3	1 8.3
	パート・アルバイト	212 100.0	10 4.7	37 17.5	75 35.4	60 28.3	25 11.8	5 2.4
	主婦(夫)	208 100.0	9 4.3	44 21.2	72 34.6	49 23.6	20 9.6	14 6.7
	学生	24 100.0	3 12.5	5 20.8	9 37.5	2 8.3	4 16.7	1 4.2
	無職	264 100.0	6 2.3	52 19.7	84 31.8	68 25.8	26 9.8	28 10.6
	その他	32 100.0	1 3.1	11 34.4	8 25.0	7 21.9	2 6.3	3 9.4
	問5(1) 筑西市居住年数	5年未満	61 100.0	4 6.6	11 18.0	19 31.1	20 32.8	7 11.5
5年以上10年未満		45 100.0	4 8.9	11 24.4	16 35.6	11 24.4	3 6.7	0 0.0
10年以上20年未満		95 100.0	5 5.3	21 22.1	32 33.7	19 20.0	13 13.7	5 5.3
20年以上30年未満		247 100.0	8 3.2	51 20.6	78 31.6	66 26.7	36 14.6	8 3.2
30年以上40年未満		272 100.0	9 3.3	54 19.9	104 38.2	66 24.3	24 8.8	15 5.5
40年以上		727 100.0	19 2.6	139 19.1	245 33.7	199 27.4	75 10.3	50 6.9
問6(2) 家族のようす	出産を予定している家族がいる	36 100.0	2 5.6	9 25.0	13 36.1	9 25.0	2 5.6	1 2.8
	中学生以下の子どもがいる	351 100.0	12 3.4	73 20.8	129 36.8	99 28.2	30 8.5	8 2.3
	介護が必要な家族がいる	209 100.0	4 1.9	41 19.6	66 31.6	63 30.1	23 11.0	12 5.7
	高齢者世帯	249 100.0	7 2.8	60 24.1	77 30.9	51 20.5	27 10.8	27 10.8
	母子または父子世帯	116 100.0	5 4.3	18 15.5	49 42.2	25 21.6	13 11.2	6 5.2
	その他	341 100.0	9 2.6	63 18.5	119 34.9	93 27.3	40 11.7	17 5.0

		合計	問10 現在の満足度：11.公共交通網の整備					無回答
			満足している	やや満足している	どちらともいえない	やや不満である	不満である	
全体		1459 100.0	29 2.0	165 11.3	675 46.3	296 20.3	201 13.8	93 6.4
問1 性別	男性	671 100.0	9 1.3	80 11.9	310 46.2	135 20.1	92 13.7	45 6.7
	女性	773 100.0	19 2.5	83 10.7	361 46.7	156 20.2	108 14.0	46 6.0
問2 年代	20歳代	124 100.0	5 4.0	14 11.3	56 45.2	22 17.7	25 20.2	2 1.6
	30歳代	174 100.0	6 3.4	17 9.8	85 48.9	33 19.0	32 18.4	1 0.6
	40歳代	233 100.0	1 0.4	24 10.3	110 47.2	50 21.5	41 17.6	7 3.0
	50歳代	261 100.0	2 0.8	24 9.2	122 46.7	69 26.4	38 14.6	6 2.3
	60歳代	398 100.0	8 2.0	50 12.6	187 47.0	79 19.8	40 10.1	34 8.5
	70歳代以上	259 100.0	5 1.9	35 13.5	113 43.6	40 15.4	24 9.3	42 16.2
	問3 居住地域	下館小学校区	111 100.0	1 0.9	19 17.1	48 43.2	25 22.5	15 13.5
伊讚小学校区		76 100.0	4 5.3	7 9.2	37 48.7	13 17.1	9 11.8	6 7.9
川島小学校区		146 100.0	3 2.1	18 12.3	78 53.4	26 17.8	9 6.2	12 8.2
竹島小学校区		50 100.0	0 0.0	3 6.0	29 58.0	11 22.0	6 12.0	1 2.0
養蚕小学校区		64 100.0	1 1.6	6 9.4	31 48.4	11 17.2	9 14.1	6 9.4
五所小学校区		52 100.0	0 0.0	3 5.8	28 53.8	10 19.2	7 13.5	7 7.7
中小小学校区		49 100.0	0 0.0	10 20.4	23 46.9	8 16.3	4 8.2	4 8.2
河間小学校区		37 100.0	2 5.4	5 13.5	17 45.9	9 24.3	3 8.1	1 2.7
大田小学校区		184 100.0	1 0.5	23 12.5	85 46.2	45 24.5	24 13.0	6 3.3
嘉田生崎小学校区		34 100.0	0 0.0	4 11.8	19 55.9	4 11.8	4 11.8	3 8.8
関城西小学校区		90 100.0	1 1.1	5 5.6	38 42.2	20 22.2	16 17.8	10 11.1
関城東小学校区		100 100.0	3 3.0	10 10.0	44 44.0	20 20.0	15 15.0	8 8.0
大村小学校区		68 100.0	0 0.0	3 4.4	26 38.2	16 23.5	16 23.5	7 10.3
村田小学校区		41 100.0	3 7.3	4 9.8	13 31.7	11 26.8	6 14.6	4 9.8
鳥羽小学校区		31 100.0	0 0.0	4 12.9	12 38.7	9 29.0	4 12.9	2 6.5
上野小学校区		33 100.0	1 3.0	1 3.0	13 39.4	9 27.3	7 21.2	2 6.1
長讚小学校区		48 100.0	0 0.0	5 10.4	23 47.9	5 10.4	12 25.0	3 6.3
古里小学校区		64 100.0	0 0.0	6 9.4	37 57.8	12 18.8	7 10.9	2 3.1
新治小学校区		114 100.0	8 7.0	23 20.2	45 39.5	19 16.7	14 12.3	5 4.4
小栗小学校区		44 100.0	0 0.0	5 11.4	21 47.7	9 20.5	7 15.9	2 4.5
地域別	下館	803 100.0	12 1.5	98 12.2	395 49.2	162 20.2	90 11.2	46 5.7
	関城	190 100.0	4 2.1	15 7.9	82 43.2	40 21.1	31 16.3	18 9.5
	明野	221 100.0	4 1.8	17 7.7	87 39.4	50 22.6	45 20.4	18 8.1
	協和	222 100.0	8 3.6	34 15.3	103 46.4	40 18.0	28 12.6	9 4.1

		合計	問10 現在の満足度：11.公共交通網の整備					無回答
			満足している	やや満足している	どちらともいえない	やや不満である	不満である	
全体		1459 100.0	29 2.0	165 11.3	675 46.3	296 20.3	201 13.8	93 6.4
問4 職業	農林業	88 100.0	0 0.0	10 11.4	46 52.3	17 19.3	4 4.5	11 12.5
	自営業	115 100.0	1 0.9	13 11.3	64 55.7	14 12.2	14 12.2	9 7.8
	会社員	399 100.0	9 2.3	30 7.5	189 47.4	93 23.3	68 17.0	10 2.5
	公務員	61 100.0	0 0.0	12 19.7	22 36.1	20 32.8	7 11.5	0 0.0
	団体職員	31 100.0	0 0.0	4 12.9	15 48.4	5 16.1	7 22.6	0 0.0
	自由業	12 100.0	0 0.0	3 25.0	1 8.3	2 16.7	5 41.7	1 8.3
	パート・アルバイト	212 100.0	5 2.4	25 11.8	96 45.3	46 21.7	30 14.2	10 4.7
	主婦(夫)	208 100.0	5 2.4	27 13.0	95 45.7	39 18.8	27 13.0	15 7.2
	学生	24 100.0	1 4.2	4 16.7	6 25.0	4 16.7	8 33.3	1 4.2
	無職	264 100.0	7 2.7	32 12.1	121 45.8	47 17.8	28 10.6	29 11.0
	その他	32 100.0	0 0.0	4 12.5	18 56.3	5 15.6	2 6.3	3 9.4
	問5(1) 筑西市居住年数	5年未満	61 100.0	1 1.6	8 13.1	28 45.9	8 13.1	16 26.2
5年以上10年未満		45 100.0	0 0.0	5 11.1	24 53.3	5 11.1	11 24.4	0 0.0
10年以上20年未満		95 100.0	2 2.1	10 10.5	42 44.2	18 18.9	16 16.8	7 7.4
20年以上30年未満		247 100.0	7 2.8	24 9.7	104 42.1	61 24.7	41 16.6	10 4.0
30年以上40年未満		272 100.0	11 4.0	26 9.6	126 46.3	58 21.3	39 14.3	12 4.4
40年以上		727 100.0	7 1.0	91 12.5	347 47.7	143 19.7	77 10.6	62 8.5
問6(2) 家族のようす	出産を予定している家族がいる	36 100.0	0 0.0	8 22.2	12 33.3	9 25.0	5 13.9	2 5.6
	中学生以下の子どもがいる	351 100.0	5 1.4	41 11.7	177 50.4	69 19.7	49 14.0	10 2.8
	介護が必要な家族がいる	209 100.0	2 1.0	28 13.4	98 46.9	40 19.1	28 13.4	13 6.2
	高齢者世帯	249 100.0	5 2.0	35 14.1	111 44.6	44 17.7	22 8.8	32 12.9
	母子または父子世帯	116 100.0	2 1.7	14 12.1	58 50.0	24 20.7	12 10.3	6 5.2
	その他	341 100.0	6 1.8	33 9.7	164 48.1	76 22.3	44 12.9	18 5.3

		合計	問10 現在の満足度：12. 下水道の整備					無回答
			満足している	やや満足している	どちらともいえない	やや不満である	不満である	
全体		1459 100.0	118 8.1	301 20.6	661 45.3	176 12.1	124 8.5	79 5.4
問1 性別	男性	671 100.0	58 8.6	140 20.9	280 41.7	89 13.3	64 9.5	40 6.0
	女性	773 100.0	58 7.5	159 20.6	373 48.3	86 11.1	59 7.6	38 4.9
問2 年代	20歳代	124 100.0	9 7.3	15 12.1	83 66.9	6 4.8	8 6.5	3 2.4
	30歳代	174 100.0	15 8.6	26 14.9	104 59.8	16 9.2	12 6.9	1 0.6
	40歳代	233 100.0	16 6.9	49 21.0	117 50.2	25 10.7	20 8.6	6 2.6
	50歳代	261 100.0	21 8.0	40 15.3	137 52.5	39 14.9	19 7.3	5 1.9
	60歳代	398 100.0	34 8.5	109 27.4	133 33.4	49 12.3	44 11.1	29 7.3
	70歳代以上	259 100.0	21 8.1	61 23.6	82 31.7	39 15.1	21 8.1	35 13.5
	問3 居住地 域	下館小学校区	111 100.0	8 7.2	26 23.4	57 51.4	10 9.0	7 6.3
伊讚小学校区		76 100.0	8 10.5	10 13.2	38 50.0	10 13.2	7 9.2	3 3.9
川島小学校区		146 100.0	8 5.5	29 19.9	78 53.4	14 9.6	6 4.1	11 7.5
竹島小学校区		50 100.0	3 6.0	10 20.0	24 48.0	8 16.0	4 8.0	1 2.0
養蚕小学校区		64 100.0	3 4.7	14 21.9	31 48.4	7 10.9	4 6.3	5 7.8
五所小学校区		52 100.0	3 5.8	4 7.7	19 36.5	16 30.8	8 15.4	2 3.8
中小小学校区		49 100.0	5 10.2	13 26.5	18 36.7	3 6.1	6 12.2	4 8.2
河間小学校区		37 100.0	8 21.6	9 24.3	12 32.4	8 21.6	0 0.0	0 0.0
大田小学校区		184 100.0	14 7.6	41 22.3	83 45.1	24 13.0	18 9.8	4 2.2
嘉田生崎小学校区		34 100.0	4 11.8	10 29.4	11 32.4	4 11.8	2 5.9	3 8.8
関城西小学校区		90 100.0	5 5.6	20 22.2	38 42.2	7 7.8	8 8.9	12 13.3
関城東小学校区		100 100.0	8 8.0	19 19.0	41 41.0	9 9.0	15 15.0	8 8.0
大村小学校区		68 100.0	5 7.4	11 16.2	35 51.5	6 8.8	5 7.4	6 8.8
村田小学校区		41 100.0	4 9.8	9 22.0	17 41.5	6 14.6	2 4.9	3 7.3
鳥羽小学校区		31 100.0	1 3.2	9 29.0	15 48.4	6 19.4	0 0.0	0 0.0
上野小学校区		33 100.0	6 18.2	3 9.1	18 54.5	5 15.2	0 0.0	1 3.0
長讚小学校区		48 100.0	8 16.7	7 14.6	21 43.8	6 12.5	3 6.3	3 6.3
古里小学校区		64 100.0	4 6.3	15 23.4	28 43.8	8 12.5	8 12.5	1 1.6
新治小学校区		114 100.0	4 3.5	28 24.6	50 43.9	12 10.5	15 13.2	5 4.4
小栗小学校区		44 100.0	7 15.9	11 25.0	14 31.8	5 11.4	4 9.1	3 6.8
地域別		下館	803 100.0	64 8.0	166 20.7	371 46.2	104 13.0	62 7.7
	関城	190 100.0	13 6.8	39 20.5	79 41.6	16 8.4	23 12.1	20 10.5
	明野	221 100.0	24 10.9	39 17.6	106 48.0	29 13.1	10 4.5	13 5.9
	協和	222 100.0	15 6.8	54 24.3	92 41.4	25 11.3	27 12.2	9 4.1

		合計	問10 現在の満足度：12. 下水道の整備					無回答
			満足している	やや満足している	どちらともいえない	やや不満である	不満である	
全体		1459 100.0	118 8.1	301 20.6	661 45.3	176 12.1	124 8.5	79 5.4
問4 職業	農林業	88 100.0	6 6.8	25 28.4	30 34.1	11 12.5	8 9.1	8 9.1
	自営業	115 100.0	6 5.2	30 26.1	50 43.5	15 13.0	5 4.3	9 7.8
	会社員	399 100.0	27 6.8	67 16.8	206 51.6	55 13.8	34 8.5	10 2.5
	公務員	61 100.0	7 11.5	19 31.1	25 41.0	7 11.5	3 4.9	0 0.0
	団体職員	31 100.0	5 16.1	4 12.9	21 67.7	0 0.0	1 3.2	0 0.0
	自由業	12 100.0	0 0.0	6 50.0	3 25.0	1 8.3	1 8.3	1 8.3
	パート・アルバイト	212 100.0	12 5.7	33 15.6	115 54.2	22 10.4	22 10.4	8 3.8
	主婦(夫)	208 100.0	22 10.6	46 22.1	83 39.9	26 12.5	19 9.1	12 5.8
	学生	24 100.0	4 16.7	1 4.2	16 66.7	1 4.2	1 4.2	1 4.2
	無職	264 100.0	23 8.7	61 23.1	94 35.6	33 12.5	28 10.6	25 9.5
	その他	32 100.0	4 12.5	7 21.9	12 37.5	3 9.4	2 6.3	4 12.5
	問5(1) 筑西市居住年数	5年未満	61 100.0	4 6.6	9 14.8	36 59.0	6 9.8	6 9.8
5年以上10年未満		45 100.0	2 4.4	11 24.4	29 64.4	1 2.2	2 4.4	0 0.0
10年以上20年未満		95 100.0	7 7.4	14 14.7	48 50.5	12 12.6	8 8.4	6 6.3
20年以上30年未満		247 100.0	16 6.5	43 17.4	140 56.7	22 8.9	17 6.9	9 3.6
30年以上40年未満		272 100.0	28 10.3	56 20.6	125 46.0	26 9.6	24 8.8	13 4.8
40年以上		727 100.0	59 8.1	167 23.0	277 38.1	108 14.9	66 9.1	50 6.9
問6(2) 家族のようす	出産を予定している家族がいる	36 100.0	4 11.1	9 25.0	9 25.0	7 19.4	5 13.9	2 5.6
	中学生以下の子どもがいる	351 100.0	34 9.7	61 17.4	175 49.9	40 11.4	32 9.1	9 2.6
	介護が必要な家族がいる	209 100.0	22 10.5	39 18.7	95 45.5	25 12.0	17 8.1	11 5.3
	高齢者世帯	249 100.0	18 7.2	74 29.7	84 33.7	28 11.2	19 7.6	26 10.4
	母子または父子世帯	116 100.0	9 7.8	17 14.7	63 54.3	11 9.5	11 9.5	5 4.3
	その他	341 100.0	23 6.7	67 19.6	153 44.9	46 13.5	34 10.0	18 5.3

		合計	問10 現在の満足度：13. 上水道の整備					無回答
			満足している	やや満足している	どちらともいえない	やや不満である	不満である	
全体		1459 100.0	167 11.4	374 25.6	669 45.9	100 6.9	60 4.1	89 6.1
問1 性別	男性	671 100.0	87 13.0	187 27.9	286 42.6	41 6.1	28 4.2	42 6.3
	女性	773 100.0	79 10.2	184 23.8	377 48.8	57 7.4	32 4.1	44 5.7
問2 年代	20歳代	124 100.0	12 9.7	16 12.9	82 66.1	5 4.0	6 4.8	3 2.4
	30歳代	174 100.0	15 8.6	40 23.0	103 59.2	8 4.6	7 4.0	1 0.6
	40歳代	233 100.0	23 9.9	58 24.9	124 53.2	11 4.7	11 4.7	6 2.6
	50歳代	261 100.0	33 12.6	59 22.6	125 47.9	27 10.3	11 4.2	6 2.3
	60歳代	398 100.0	53 13.3	120 30.2	146 36.7	32 8.0	14 3.5	33 8.3
	70歳代以上	259 100.0	30 11.6	79 30.5	85 32.8	16 6.2	11 4.2	38 14.7
	問3 居住地域	下館小学校区	111 100.0	13 11.7	31 27.9	54 48.6	6 5.4	5 4.5
伊讚小学校区		76 100.0	8 10.5	18 23.7	36 47.4	9 11.8	1 1.3	4 5.3
川島小学校区		146 100.0	14 9.6	32 21.9	79 54.1	8 5.5	2 1.4	11 7.5
竹島小学校区		50 100.0	4 8.0	15 30.0	23 46.0	6 12.0	1 2.0	1 2.0
養蚕小学校区		64 100.0	2 3.1	18 28.1	33 51.6	4 6.3	2 3.1	5 7.8
五所小学校区		52 100.0	3 5.8	6 11.5	25 48.1	8 15.4	7 13.5	3 5.8
中小小学校区		49 100.0	5 10.2	13 26.5	23 46.9	3 6.1	1 2.0	4 8.2
河間小学校区		37 100.0	6 16.2	9 24.3	15 40.5	5 13.5	1 2.7	1 2.7
大田小学校区		184 100.0	21 11.4	64 34.8	70 38.0	9 4.9	12 6.5	8 4.3
嘉田生崎小学校区		34 100.0	4 11.8	12 35.3	12 35.3	2 5.9	0 0.0	4 11.8
関城西小学校区		90 100.0	9 10.0	19 21.1	44 48.9	7 7.8	3 3.3	8 8.9
関城東小学校区		100 100.0	13 13.0	24 24.0	42 42.0	5 5.0	6 6.0	10 10.0
大村小学校区		68 100.0	9 13.2	15 22.1	35 51.5	1 1.5	2 2.9	6 8.8
村田小学校区		41 100.0	7 17.1	11 26.8	15 36.6	4 9.8	1 2.4	3 7.3
鳥羽小学校区		31 100.0	3 9.7	9 29.0	17 54.8	1 3.2	0 0.0	1 3.2
上野小学校区		33 100.0	7 21.2	4 12.1	19 57.6	2 6.1	0 0.0	1 3.0
長讚小学校区		48 100.0	10 20.8	11 22.9	20 41.7	2 4.2	2 4.2	3 6.3
古里小学校区		64 100.0	8 12.5	18 28.1	31 48.4	3 4.7	1 1.6	3 4.7
新治小学校区		114 100.0	10 8.8	32 28.1	50 43.9	7 6.1	9 7.9	6 5.3
小栗小学校区		44 100.0	10 22.7	8 18.2	14 31.8	7 15.9	2 4.5	3 6.8
地域別	下館	803 100.0	80 10.0	218 27.1	370 46.1	60 7.5	32 4.0	43 5.4
	関城	190 100.0	22 11.6	43 22.6	86 45.3	12 6.3	9 4.7	18 9.5
	明野	221 100.0	36 16.3	50 22.6	106 48.0	10 4.5	5 2.3	14 6.3
	協和	222 100.0	28 12.6	58 26.1	95 42.8	17 7.7	12 5.4	12 5.4

		合計	問10 現在の満足度：13. 上水道の整備					無回答
			満足している	やや満足している	どちらともいえない	やや不満である	不満である	
全体		1459 100.0	167 11.4	374 25.6	669 45.9	100 6.9	60 4.1	89 6.1
問4 職業	農林業	88 100.0	14 15.9	30 34.1	29 33.0	6 6.8	2 2.3	7 8.0
	自営業	115 100.0	9 7.8	38 33.0	53 46.1	2 1.7	5 4.3	8 7.0
	会社員	399 100.0	31 7.8	92 23.1	217 54.4	31 7.8	17 4.3	11 2.8
	公務員	61 100.0	12 19.7	21 34.4	23 37.7	4 6.6	1 1.6	0 0.0
	団体職員	31 100.0	7 22.6	5 16.1	17 54.8	1 3.2	1 3.2	0 0.0
	自由業	12 100.0	2 16.7	5 41.7	4 33.3	0 0.0	0 0.0	1 8.3
	パート・アルバイト	212 100.0	21 9.9	41 19.3	110 51.9	17 8.0	12 5.7	11 5.2
	主婦(夫)	208 100.0	28 13.5	53 25.5	83 39.9	20 9.6	12 5.8	12 5.8
	学生	24 100.0	4 16.7	1 4.2	17 70.8	0 0.0	1 4.2	1 4.2
	無職	264 100.0	32 12.1	76 28.8	100 37.9	17 6.4	7 2.7	32 12.1
	その他	32 100.0	6 18.8	8 25.0	12 37.5	0 0.0	2 6.3	4 12.5
	問5(1) 筑西市居住年数	5年未満	61 100.0	5 8.2	14 23.0	34 55.7	2 3.3	6 9.8
5年以上10年未満		45 100.0	2 4.4	14 31.1	25 55.6	1 2.2	3 6.7	0 0.0
10年以上20年未満		95 100.0	12 12.6	16 16.8	47 49.5	8 8.4	5 5.3	7 7.4
20年以上30年未満		247 100.0	23 9.3	54 21.9	137 55.5	12 4.9	12 4.9	9 3.6
30年以上40年未満		272 100.0	32 11.8	67 24.6	141 51.8	14 5.1	5 1.8	13 4.8
40年以上		727 100.0	92 12.7	207 28.5	280 38.5	62 8.5	29 4.0	57 7.8
問6(2) 家族のようす	出産を予定している家族がいる	36 100.0	6 16.7	10 27.8	12 33.3	2 5.6	4 11.1	2 5.6
	中学生以下の子どもがいる	351 100.0	37 10.5	89 25.4	178 50.7	22 6.3	16 4.6	9 2.6
	介護が必要な家族がいる	209 100.0	28 13.4	55 26.3	95 45.5	15 7.2	3 1.4	13 6.2
	高齢者世帯	249 100.0	33 13.3	80 32.1	88 35.3	13 5.2	8 3.2	27 10.8
	母子または父子世帯	116 100.0	14 12.1	17 14.7	68 58.6	5 4.3	6 5.2	6 5.2
	その他	341 100.0	35 10.3	82 24.0	157 46.0	27 7.9	21 6.2	19 5.6

		合計	問10 現在の満足度：14.公園や子どもの遊び場などの整					無回答
			満足して いる	やや満足 している	どちらと もいえな い	やや不満 である	不満であ る	
全体		1459 100.0	46 3.2	191 13.1	708 48.5	303 20.8	118 8.1	93 6.4
問1 性別	男性	671 100.0	22 3.3	86 12.8	328 48.9	142 21.2	46 6.9	47 7.0
	女性	773 100.0	23 3.0	101 13.1	377 48.8	157 20.3	71 9.2	44 5.7
問2 年代	20歳代	124 100.0	8 6.5	20 16.1	61 49.2	16 12.9	16 12.9	3 2.4
	30歳代	174 100.0	11 6.3	25 14.4	74 42.5	40 23.0	23 13.2	1 0.6
	40歳代	233 100.0	5 2.1	44 18.9	105 45.1	48 20.6	24 10.3	7 3.0
	50歳代	261 100.0	7 2.7	30 11.5	140 53.6	64 24.5	14 5.4	6 2.3
	60歳代	398 100.0	11 2.8	45 11.3	196 49.2	85 21.4	29 7.3	32 8.0
	70歳代以上	259 100.0	3 1.2	26 10.0	128 49.4	47 18.1	12 4.6	43 16.6
問3 居住地 域	下館小学校区	111 100.0	1 0.9	18 16.2	62 55.9	18 16.2	7 6.3	5 4.5
	伊讚小学校区	76 100.0	2 2.6	6 7.9	35 46.1	24 31.6	6 7.9	3 3.9
	川島小学校区	146 100.0	1 0.7	17 11.6	65 44.5	35 24.0	15 10.3	13 8.9
	竹島小学校区	50 100.0	1 2.0	3 6.0	29 58.0	11 22.0	5 10.0	1 2.0
	養蚕小学校区	64 100.0	5 7.8	13 20.3	31 48.4	7 10.9	3 4.7	5 7.8
	五所小学校区	52 100.0	1 1.9	4 7.7	25 48.1	14 26.9	5 9.6	3 5.8
	中小小学校区	49 100.0	4 8.2	8 16.3	23 46.9	7 14.3	1 2.0	6 12.2
	河間小学校区	37 100.0	1 2.7	5 13.5	22 59.5	7 18.9	2 5.4	0 0.0
	大田小学校区	184 100.0	10 5.4	30 16.3	93 50.5	34 18.5	12 6.5	5 2.7
	嘉田生崎小学校区	34 100.0	0 0.0	4 11.8	19 55.9	5 14.7	2 5.9	4 11.8
	関城西小学校区	90 100.0	3 3.3	8 8.9	31 34.4	21 23.3	18 20.0	9 10.0
	関城東小学校区	100 100.0	2 2.0	8 8.0	51 51.0	19 19.0	11 11.0	9 9.0
	大村小学校区	68 100.0	0 0.0	6 8.8	30 44.1	20 29.4	6 8.8	6 8.8
	村田小学校区	41 100.0	1 2.4	4 9.8	21 51.2	8 19.5	3 7.3	4 9.8
	鳥羽小学校区	31 100.0	1 3.2	5 16.1	17 54.8	8 25.8	0 0.0	0 0.0
	上野小学校区	33 100.0	1 3.0	4 12.1	20 60.6	6 18.2	0 0.0	2 6.1
	長讚小学校区	48 100.0	0 0.0	7 14.6	19 39.6	12 25.0	6 12.5	4 8.3
	古里小学校区	64 100.0	3 4.7	10 15.6	36 56.3	11 17.2	2 3.1	2 3.1
	新治小学校区	114 100.0	7 6.1	22 19.3	48 42.1	23 20.2	8 7.0	6 5.3
	小栗小学校区	44 100.0	1 2.3	6 13.6	20 45.5	10 22.7	4 9.1	3 6.8
地域別	下館	803 100.0	26 3.2	108 13.4	404 50.3	162 20.2	58 7.2	45 5.6
	関城	190 100.0	5 2.6	16 8.4	82 43.2	40 21.1	29 15.3	18 9.5
	明野	221 100.0	3 1.4	26 11.8	107 48.4	54 24.4	15 6.8	16 7.2
	協和	222 100.0	11 5.0	38 17.1	104 46.8	44 19.8	14 6.3	11 5.0

		合計	問10 現在の満足度：14.公園や子どもの遊び場などの整					無回答
			満足して いる	やや満足 している	どちらと もいえな い	やや不満 である	不満であ る	
全体		1459 100.0	46 3.2	191 13.1	708 48.5	303 20.8	118 8.1	93 6.4
問4 職業	農林業	88 100.0	1 1.1	11 12.5	43 48.9	19 21.6	4 4.5	10 11.4
	自営業	115 100.0	1 0.9	12 10.4	57 49.6	27 23.5	9 7.8	9 7.8
	会社員	399 100.0	15 3.8	52 13.0	205 51.4	78 19.5	38 9.5	11 2.8
	公務員	61 100.0	1 1.6	23 37.7	21 34.4	11 18.0	5 8.2	0 0.0
	団体職員	31 100.0	5 16.1	2 6.5	13 41.9	9 29.0	2 6.5	0 0.0
	自由業	12 100.0	0 0.0	4 33.3	5 41.7	2 16.7	0 0.0	1 8.3
	パート・アルバイト	212 100.0	10 4.7	22 10.4	106 50.0	48 22.6	18 8.5	8 3.8
	主婦(夫)	208 100.0	7 3.4	32 15.4	93 44.7	44 21.2	19 9.1	13 6.3
	学生	24 100.0	2 8.3	2 8.3	10 41.7	4 16.7	5 20.8	1 4.2
	無職	264 100.0	2 0.8	25 9.5	134 50.8	53 20.1	16 6.1	34 12.9
	その他	32 100.0	1 3.1	5 15.6	17 53.1	4 12.5	1 3.1	4 12.5
	問5(1) 筑西市居住年数	5年未満	61 100.0	1 1.6	11 18.0	25 41.0	13 21.3	10 16.4
5年以上10年未満		45 100.0	3 6.7	7 15.6	20 44.4	11 24.4	4 8.9	0 0.0
10年以上20年未満		95 100.0	6 6.3	12 12.6	33 34.7	27 28.4	9 9.5	8 8.4
20年以上30年未満		247 100.0	14 5.7	30 12.1	125 50.6	42 17.0	26 10.5	10 4.0
30年以上40年未満		272 100.0	11 4.0	33 12.1	129 47.4	63 23.2	20 7.4	16 5.9
40年以上		727 100.0	10 1.4	97 13.3	372 51.2	144 19.8	48 6.6	56 7.7
問6(2) 家族のようす	出産を予定している家族がいる	36 100.0	2 5.6	5 13.9	11 30.6	11 30.6	5 13.9	2 5.6
	中学生以下の子どもがいる	351 100.0	18 5.1	46 13.1	121 34.5	112 31.9	47 13.4	7 2.0
	介護が必要な家族がいる	209 100.0	5 2.4	26 12.4	112 53.6	41 19.6	12 5.7	13 6.2
	高齢者世帯	249 100.0	4 1.6	33 13.3	126 50.6	41 16.5	14 5.6	31 12.4
	母子または父子世帯	116 100.0	1 0.9	19 16.4	57 49.1	20 17.2	12 10.3	7 6.0
	その他	341 100.0	9 2.6	45 13.2	190 55.7	50 14.7	24 7.0	23 6.7

		合計	問10 現在の満足度：15.住宅・住宅環境の整備					無回答
			満足している	やや満足している	どちらともいえない	やや不満である	不満である	
全体		1459 100.0	37 2.5	206 14.1	867 59.4	183 12.5	70 4.8	96 6.6
問1 性別	男性	671 100.0	12 1.8	88 13.1	412 61.4	86 12.8	27 4.0	46 6.9
	女性	773 100.0	25 3.2	115 14.9	450 58.2	94 12.2	41 5.3	48 6.2
問2 年代	20歳代	124 100.0	7 5.6	18 14.5	73 58.9	15 12.1	7 5.6	4 3.2
	30歳代	174 100.0	7 4.0	29 16.7	110 63.2	20 11.5	8 4.6	0 0.0
	40歳代	233 100.0	8 3.4	39 16.7	136 58.4	31 13.3	13 5.6	6 2.6
	50歳代	261 100.0	3 1.1	33 12.6	170 65.1	37 14.2	12 4.6	6 2.3
	60歳代	398 100.0	7 1.8	50 12.6	238 59.8	51 12.8	18 4.5	34 8.5
	70歳代以上	259 100.0	4 1.5	35 13.5	136 52.5	27 10.4	12 4.6	45 17.4
	問3 居住地 域	下館小学校区	111 100.0	2 1.8	18 16.2	67 60.4	16 14.4	5 4.5
伊讚小学校区		76 100.0	3 3.9	5 6.6	50 65.8	14 18.4	1 1.3	3 3.9
川島小学校区		146 100.0	2 1.4	19 13.0	96 65.8	15 10.3	3 2.1	11 7.5
竹島小学校区		50 100.0	1 2.0	8 16.0	34 68.0	4 8.0	1 2.0	2 4.0
養蚕小学校区		64 100.0	0 0.0	9 14.1	38 59.4	11 17.2	0 0.0	6 9.4
五所小学校区		52 100.0	0 0.0	4 7.7	32 61.5	7 13.5	5 9.6	4 7.7
中小小学校区		49 100.0	5 10.2	6 12.2	29 59.2	4 8.2	0 0.0	5 10.2
河間小学校区		37 100.0	3 8.1	6 16.2	23 62.2	4 10.8	1 2.7	0 0.0
大田小学校区		184 100.0	4 2.2	38 20.7	99 53.8	25 13.6	11 6.0	7 3.8
嘉田生崎小学校区		34 100.0	0 0.0	6 17.6	22 64.7	2 5.9	1 2.9	3 8.8
関城西小学校区		90 100.0	1 1.1	11 12.2	49 54.4	9 10.0	10 11.1	10 11.1
関城東小学校区		100 100.0	1 1.0	10 10.0	59 59.0	13 13.0	7 7.0	10 10.0
大村小学校区		68 100.0	1 1.5	6 8.8	39 57.4	11 16.2	5 7.4	6 8.8
村田小学校区		41 100.0	1 2.4	4 9.8	25 61.0	7 17.1	0 0.0	4 9.8
鳥羽小学校区		31 100.0	1 3.2	5 16.1	20 64.5	5 16.1	0 0.0	0 0.0
上野小学校区		33 100.0	1 3.0	5 15.2	21 63.6	2 6.1	1 3.0	3 9.1
長讚小学校区		48 100.0	0 0.0	6 12.5	27 56.3	6 12.5	4 8.3	5 10.4
古里小学校区		64 100.0	3 4.7	9 14.1	39 60.9	6 9.4	4 6.3	3 4.7
新治小学校区		114 100.0	7 6.1	22 19.3	62 54.4	10 8.8	7 6.1	6 5.3
小栗小学校区		44 100.0	1 2.3	6 13.6	24 54.5	10 22.7	1 2.3	2 4.5
地域別		下館	803 100.0	20 2.5	119 14.8	490 61.0	102 12.7	28 3.5
	関城	190 100.0	2 1.1	21 11.1	108 56.8	22 11.6	17 8.9	20 10.5
	明野	221 100.0	4 1.8	26 11.8	132 59.7	31 14.0	10 4.5	18 8.1
	協和	222 100.0	11 5.0	37 16.7	125 56.3	26 11.7	12 5.4	11 5.0

		合計	問10 現在の満足度：15.住宅・住宅環境の整備					無回答
			満足している	やや満足している	どちらともいえない	やや不満である	不満である	
全体		1459 100.0	37 2.5	206 14.1	867 59.4	183 12.5	70 4.8	96 6.6
問4 職業	農林業	88 100.0	0 0.0	16 18.2	46 52.3	11 12.5	2 2.3	13 14.8
	自営業	115 100.0	2 1.7	16 13.9	71 61.7	16 13.9	2 1.7	8 7.0
	会社員	399 100.0	10 2.5	47 11.8	261 65.4	49 12.3	20 5.0	12 3.0
	公務員	61 100.0	2 3.3	22 36.1	30 49.2	6 9.8	1 1.6	0 0.0
	団体職員	31 100.0	3 9.7	1 3.2	22 71.0	4 12.9	1 3.2	0 0.0
	自由業	12 100.0	0 0.0	3 25.0	6 50.0	1 8.3	1 8.3	1 8.3
	パート・アルバイト	212 100.0	6 2.8	20 9.4	124 58.5	38 17.9	15 7.1	9 4.2
	主婦(夫)	208 100.0	7 3.4	36 17.3	117 56.3	19 9.1	15 7.2	14 6.7
	学生	24 100.0	1 4.2	4 16.7	12 50.0	3 12.5	3 12.5	1 4.2
	無職	264 100.0	5 1.9	33 12.5	154 58.3	30 11.4	10 3.8	32 12.1
	その他	32 100.0	1 3.1	5 15.6	18 56.3	4 12.5	0 0.0	4 12.5
	問5(1) 筑西市居住年数	5年未満	61 100.0	2 3.3	10 16.4	36 59.0	6 9.8	5 8.2
5年以上10年未満		45 100.0	2 4.4	9 20.0	30 66.7	3 6.7	1 2.2	0 0.0
10年以上20年未満		95 100.0	7 7.4	13 13.7	43 45.3	18 18.9	7 7.4	7 7.4
20年以上30年未満		247 100.0	4 1.6	36 14.6	145 58.7	38 15.4	14 5.7	10 4.0
30年以上40年未満		272 100.0	10 3.7	34 12.5	172 63.2	31 11.4	13 4.8	12 4.4
40年以上		727 100.0	12 1.7	102 14.0	436 60.0	85 11.7	29 4.0	63 8.7
問6(2) 家族のようす	出産を予定している家族がいる	36 100.0	2 5.6	5 13.9	19 52.8	3 8.3	4 11.1	3 8.3
	中学生以下の子どもがいる	351 100.0	10 2.8	55 15.7	213 60.7	49 14.0	16 4.6	8 2.3
	介護が必要な家族がいる	209 100.0	3 1.4	28 13.4	126 60.3	28 13.4	7 3.3	17 8.1
	高齢者世帯	249 100.0	4 1.6	37 14.9	138 55.4	26 10.4	15 6.0	29 11.6
	母子または父子世帯	116 100.0	4 3.4	17 14.7	71 61.2	12 10.3	5 4.3	7 6.0
	その他	341 100.0	7 2.1	50 14.7	197 57.8	45 13.2	17 5.0	25 7.3

		合計	問10 現在の満足度：16.情報通信基盤の整備					無回答
			満足している	やや満足している	どちらともいえない	やや不満である	不満である	
全体		1459 100.0	29 2.0	171 11.7	881 60.4	164 11.2	93 6.4	121 8.3
問1 性別	男性	671 100.0	14 2.1	83 12.4	390 58.1	88 13.1	44 6.6	52 7.7
	女性	773 100.0	15 1.9	86 11.1	486 62.9	72 9.3	48 6.2	66 8.5
問2 年代	20歳代	124 100.0	5 4.0	17 13.7	68 54.8	18 14.5	11 8.9	5 4.0
	30歳代	174 100.0	5 2.9	26 14.9	106 60.9	24 13.8	13 7.5	0 0.0
	40歳代	233 100.0	6 2.6	36 15.5	138 59.2	28 12.0	18 7.7	7 3.0
	50歳代	261 100.0	3 1.1	23 8.8	173 66.3	36 13.8	17 6.5	9 3.4
	60歳代	398 100.0	7 1.8	45 11.3	248 62.3	40 10.1	18 4.5	40 10.1
	70歳代以上	259 100.0	3 1.2	23 8.9	145 56.0	15 5.8	16 6.2	57 22.0
	問3 居住地 域	下館小学校区	111 100.0	1 0.9	16 14.4	67 60.4	15 13.5	8 7.2
伊讚小学校区		76 100.0	1 1.3	8 10.5	51 67.1	7 9.2	2 2.6	7 9.2
川島小学校区		146 100.0	1 0.7	13 8.9	92 63.0	16 11.0	10 6.8	14 9.6
竹島小学校区		50 100.0	0 0.0	5 10.0	38 76.0	4 8.0	1 2.0	2 4.0
養蚕小学校区		64 100.0	0 0.0	4 6.3	44 68.8	7 10.9	3 4.7	6 9.4
五所小学校区		52 100.0	1 1.9	6 11.5	30 57.7	8 15.4	3 5.8	4 7.7
中小小学校区		49 100.0	3 6.1	8 16.3	29 59.2	3 6.1	1 2.0	5 10.2
河間小学校区		37 100.0	1 2.7	3 8.1	25 67.6	5 13.5	2 5.4	1 2.7
大田小学校区		184 100.0	3 1.6	31 16.8	114 62.0	21 11.4	10 5.4	5 2.7
嘉田生崎小学校区		34 100.0	1 2.9	6 17.6	20 58.8	1 2.9	2 5.9	4 11.8
関城西小学校区		90 100.0	2 2.2	9 10.0	54 60.0	8 8.9	4 4.4	13 14.4
関城東小学校区		100 100.0	2 2.0	14 14.0	58 58.0	9 9.0	3 3.0	14 14.0
大村小学校区		68 100.0	0 0.0	4 5.9	41 60.3	10 14.7	6 8.8	7 10.3
村田小学校区		41 100.0	0 0.0	9 22.0	22 53.7	3 7.3	3 7.3	4 9.8
鳥羽小学校区		31 100.0	0 0.0	2 6.5	19 61.3	8 25.8	2 6.5	0 0.0
上野小学校区		33 100.0	1 3.0	2 6.1	18 54.5	4 12.1	4 12.1	4 12.1
長讚小学校区		48 100.0	2 4.2	2 4.2	24 50.0	4 8.3	9 18.8	7 14.6
古里小学校区		64 100.0	2 3.1	9 14.1	37 57.8	8 12.5	3 4.7	5 7.8
新治小学校区		114 100.0	7 6.1	11 9.6	67 58.8	13 11.4	7 6.1	9 7.9
小栗小学校区		44 100.0	1 2.3	7 15.9	21 47.7	7 15.9	6 13.6	2 4.5
地域別		下館	803 100.0	12 1.5	100 12.5	510 63.5	87 10.8	42 5.2
	関城	190 100.0	4 2.1	23 12.1	112 58.9	17 8.9	7 3.7	27 14.2
	明野	221 100.0	3 1.4	19 8.6	124 56.1	29 13.1	24 10.9	22 10.0
	協和	222 100.0	10 4.5	27 12.2	125 56.3	28 12.6	16 7.2	16 7.2

		合計	問10 現在の満足度：16. 情報通信基盤の整備					無回答
			満足している	やや満足している	どちらともいえない	やや不満である	不満である	
全体		1459 100.0	29 2.0	171 11.7	881 60.4	164 11.2	93 6.4	121 8.3
問4 職業	農林業	88 100.0	0 0.0	11 12.5	50 56.8	9 10.2	2 2.3	16 18.2
	自営業	115 100.0	2 1.7	14 12.2	75 65.2	9 7.8	5 4.3	10 8.7
	会社員	399 100.0	9 2.3	51 12.8	237 59.4	61 15.3	29 7.3	12 3.0
	公務員	61 100.0	0 0.0	15 24.6	31 50.8	12 19.7	3 4.9	0 0.0
	団体職員	31 100.0	1 3.2	4 12.9	21 67.7	2 6.5	3 9.7	0 0.0
	自由業	12 100.0	0 0.0	3 25.0	5 41.7	2 16.7	1 8.3	1 8.3
	パート・アルバイト	212 100.0	5 2.4	16 7.5	138 65.1	30 14.2	10 4.7	13 6.1
	主婦(夫)	208 100.0	4 1.9	27 13.0	127 61.1	11 5.3	19 9.1	20 9.6
	学生	24 100.0	1 4.2	3 12.5	10 41.7	3 12.5	6 25.0	1 4.2
	無職	264 100.0	7 2.7	24 9.1	162 61.4	16 6.1	15 5.7	40 15.2
	その他	32 100.0	0 0.0	1 3.1	22 68.8	5 15.6	0 0.0	4 12.5
	問5(1) 筑西市居住年数	5年未満	61 100.0	2 3.3	11 18.0	34 55.7	5 8.2	8 13.1
5年以上10年未満		45 100.0	1 2.2	6 13.3	28 62.2	5 11.1	3 6.7	2 4.4
10年以上20年未満		95 100.0	7 7.4	15 15.8	47 49.5	13 13.7	5 5.3	8 8.4
20年以上30年未満		247 100.0	4 1.6	28 11.3	151 61.1	32 13.0	22 8.9	10 4.0
30年以上40年未満		272 100.0	4 1.5	27 9.9	167 61.4	38 14.0	16 5.9	20 7.4
40年以上		727 100.0	11 1.5	83 11.4	450 61.9	68 9.4	39 5.4	76 10.5
問6(2) 家族のようす	出産を予定している家族がいる	36 100.0	1 2.8	5 13.9	17 47.2	5 13.9	5 13.9	3 8.3
	中学生以下の子どもがいる	351 100.0	6 1.7	57 16.2	207 59.0	40 11.4	29 8.3	12 3.4
	介護が必要な家族がいる	209 100.0	3 1.4	17 8.1	133 63.6	23 11.0	14 6.7	19 9.1
	高齢者世帯	249 100.0	3 1.2	27 10.8	148 59.4	18 7.2	16 6.4	37 14.9
	母子または父子世帯	116 100.0	3 2.6	7 6.0	75 64.7	16 13.8	5 4.3	10 8.6
	その他	341 100.0	9 2.6	36 10.6	210 61.6	35 10.3	21 6.2	30 8.8

		合計	問10 現在の満足度：17. 農林業の振興					無回答
			満足している	やや満足している	どちらともいえない	やや不満である	不満である	
全体		1459 100.0	26 1.8	53 3.6	972 66.6	210 14.4	74 5.1	124 8.5
問1 性別	男性	671 100.0	12 1.8	34 5.1	435 64.8	105 15.6	36 5.4	49 7.3
	女性	773 100.0	13 1.7	18 2.3	532 68.8	101 13.1	36 4.7	73 9.4
問2 年代	20歳代	124 100.0	5 4.0	7 5.6	87 70.2	15 12.1	5 4.0	5 4.0
	30歳代	174 100.0	3 1.7	8 4.6	135 77.6	18 10.3	9 5.2	1 0.6
	40歳代	233 100.0	5 2.1	6 2.6	164 70.4	30 12.9	14 6.0	14 6.0
	50歳代	261 100.0	2 0.8	7 2.7	174 66.7	52 19.9	18 6.9	8 3.1
	60歳代	398 100.0	8 2.0	19 4.8	249 62.6	60 15.1	23 5.8	39 9.8
	70歳代以上	259 100.0	2 0.8	6 2.3	159 61.4	32 12.4	5 1.9	55 21.2
	問3 居住地域	下館小学校区	111 100.0	0 0.0	4 3.6	77 69.4	19 17.1	5 4.5
伊讚小学校区		76 100.0	0 0.0	0 0.0	51 67.1	16 21.1	2 2.6	7 9.2
川島小学校区		146 100.0	2 1.4	5 3.4	110 75.3	15 10.3	2 1.4	12 8.2
竹島小学校区		50 100.0	0 0.0	0 0.0	41 82.0	3 6.0	4 8.0	2 4.0
養蚕小学校区		64 100.0	1 1.6	1 1.6	43 67.2	10 15.6	4 6.3	5 7.8
五所小学校区		52 100.0	3 5.8	0 0.0	31 59.6	8 15.4	5 9.6	5 9.6
中小小学校区		49 100.0	0 0.0	0 0.0	34 69.4	8 16.3	1 2.0	6 12.2
河間小学校区		37 100.0	3 8.1	1 2.7	23 62.2	8 21.6	0 0.0	2 5.4
大田小学校区		184 100.0	3 1.6	7 3.8	131 71.2	25 13.6	13 7.1	5 2.7
嘉田生崎小学校区		34 100.0	0 0.0	0 0.0	18 52.9	6 17.6	3 8.8	7 20.6
関城西小学校区		90 100.0	1 1.1	2 2.2	57 63.3	14 15.6	6 6.7	10 11.1
関城東小学校区		100 100.0	1 1.0	7 7.0	66 66.0	10 10.0	3 3.0	13 13.0
大村小学校区		68 100.0	3 4.4	3 4.4	39 57.4	10 14.7	5 7.4	8 11.8
村田小学校区		41 100.0	0 0.0	2 4.9	27 65.9	8 19.5	0 0.0	4 9.8
鳥羽小学校区		31 100.0	0 0.0	3 9.7	17 54.8	8 25.8	2 6.5	1 3.2
上野小学校区		33 100.0	0 0.0	3 9.1	20 60.6	4 12.1	2 6.1	4 12.1
長讚小学校区		48 100.0	1 2.1	3 6.3	31 64.6	6 12.5	2 4.2	5 10.4
古里小学校区		64 100.0	3 4.7	2 3.1	44 68.8	6 9.4	4 6.3	5 7.8
新治小学校区		114 100.0	3 2.6	7 6.1	77 67.5	13 11.4	5 4.4	9 7.9
小栗小学校区		44 100.0	1 2.3	3 6.8	24 54.5	8 18.2	5 11.4	3 6.8
地域別	下館	803 100.0	12 1.5	18 2.2	559 69.6	118 14.7	39 4.9	57 7.1
	関城	190 100.0	2 1.1	9 4.7	123 64.7	24 12.6	9 4.7	23 12.1
	明野	221 100.0	4 1.8	14 6.3	134 60.6	36 16.3	11 5.0	22 10.0
	協和	222 100.0	7 3.2	12 5.4	145 65.3	27 12.2	14 6.3	17 7.7

		合計	問10 現在の満足度：17. 農林業の振興					無回答
			満足している	やや満足している	どちらともいえない	やや不満である	不満である	
全体		1459 100.0	26 1.8	53 3.6	972 66.6	210 14.4	74 5.1	124 8.5
問4 職業	農林業	88 100.0	1 1.1	7 8.0	36 40.9	26 29.5	9 10.2	9 10.2
	自営業	115 100.0	1 0.9	6 5.2	74 64.3	16 13.9	6 5.2	12 10.4
	会社員	399 100.0	7 1.8	15 3.8	288 72.2	54 13.5	20 5.0	15 3.8
	公務員	61 100.0	3 4.9	3 4.9	42 68.9	10 16.4	3 4.9	0 0.0
	団体職員	31 100.0	1 3.2	0 0.0	20 64.5	7 22.6	3 9.7	0 0.0
	自由業	12 100.0	0 0.0	0 0.0	7 58.3	3 25.0	0 0.0	2 16.7
	パート・アルバイト	212 100.0	1 0.5	5 2.4	155 73.1	22 10.4	14 6.6	15 7.1
	主婦(夫)	208 100.0	3 1.4	9 4.3	141 67.8	23 11.1	11 5.3	21 10.1
	学生	24 100.0	2 8.3	2 8.3	11 45.8	6 25.0	2 8.3	1 4.2
	無職	264 100.0	4 1.5	5 1.9	171 64.8	38 14.4	6 2.3	40 15.2
	その他	32 100.0	2 6.3	1 3.1	23 71.9	1 3.1	0 0.0	5 15.6
	問5(1) 筑西市居住年数	5年未満	61 100.0	0 0.0	1 1.6	49 80.3	5 8.2	3 4.9
5年以上10年未満		45 100.0	0 0.0	1 2.2	41 91.1	0 0.0	2 4.4	1 2.2
10年以上20年未満		95 100.0	1 1.1	3 3.2	64 67.4	12 12.6	7 7.4	8 8.4
20年以上30年未満		247 100.0	7 2.8	12 4.9	172 69.6	32 13.0	10 4.0	14 5.7
30年以上40年未満		272 100.0	6 2.2	8 2.9	189 69.5	39 14.3	9 3.3	21 7.7
40年以上		727 100.0	11 1.5	28 3.9	452 62.2	119 16.4	43 5.9	74 10.2
問6(2) 家族のようす	出産を予定している家族がいる	36 100.0	1 2.8	3 8.3	22 61.1	5 13.9	2 5.6	3 8.3
	中学生以下の子どもがいる	351 100.0	9 2.6	18 5.1	244 69.5	49 14.0	15 4.3	16 4.6
	介護が必要な家族がいる	209 100.0	2 1.0	7 3.3	129 61.7	31 14.8	19 9.1	21 10.0
	高齢者世帯	249 100.0	5 2.0	7 2.8	159 63.9	31 12.4	10 4.0	37 14.9
	母子または父子世帯	116 100.0	2 1.7	7 6.0	79 68.1	13 11.2	5 4.3	10 8.6
	その他	341 100.0	4 1.2	9 2.6	229 67.2	45 13.2	25 7.3	29 8.5

		合計	問10 現在の満足度：18.商工業の振興					無回答	
			満足している	やや満足している	どちらともいえない	やや不満である	不満である		
全体		1459 100.0	17 1.2	63 4.3	793 54.4	325 22.3	140 9.6	121 8.3	
問1 性別	男性	671 100.0	8 1.2	34 5.1	360 53.7	150 22.4	67 10.0	52 7.7	
	女性	773 100.0	9 1.2	27 3.5	428 55.4	170 22.0	72 9.3	67 8.7	
問2 年代	20歳代	124 100.0	5 4.0	4 3.2	79 63.7	19 15.3	11 8.9	6 4.8	
	30歳代	174 100.0	6 3.4	6 3.4	112 64.4	34 19.5	15 8.6	1 0.6	
	40歳代	233 100.0	4 1.7	8 3.4	137 58.8	51 21.9	23 9.9	10 4.3	
	50歳代	261 100.0	1 0.4	10 3.8	124 47.5	82 31.4	37 14.2	7 2.7	
	60歳代	398 100.0	1 0.3	21 5.3	211 53.0	85 21.4	42 10.6	38 9.5	
	70歳代以上	259 100.0	0 0.0	14 5.4	127 49.0	50 19.3	12 4.6	56 21.6	
	問3 居住地 域	下館小学校区	111 100.0	0 0.0	4 3.6	59 53.2	30 27.0	11 9.9	7 6.3
伊讚小学校区		76 100.0	0 0.0	1 1.3	40 52.6	23 30.3	6 7.9	6 7.9	
川島小学校区		146 100.0	3 2.1	6 4.1	80 54.8	34 23.3	12 8.2	11 7.5	
竹島小学校区		50 100.0	0 0.0	0 0.0	38 76.0	5 10.0	5 10.0	2 4.0	
養蚕小学校区		64 100.0	1 1.6	1 1.6	32 50.0	13 20.3	11 17.2	6 9.4	
五所小学校区		52 100.0	2 3.8	1 1.9	26 50.0	14 26.9	3 5.8	6 11.5	
中小小学校区		49 100.0	0 0.0	2 4.1	32 65.3	6 12.2	3 6.1	6 12.2	
河間小学校区		37 100.0	0 0.0	5 13.5	20 54.1	9 24.3	2 5.4	1 2.7	
大田小学校区		184 100.0	2 1.1	8 4.3	93 50.5	50 27.2	26 14.1	5 2.7	
嘉田生崎小学校区		34 100.0	0 0.0	0 0.0	16 47.1	10 29.4	3 8.8	5 14.7	
関城西小学校区		90 100.0	0 0.0	3 3.3	49 54.4	17 18.9	11 12.2	10 11.1	
関城東小学校区		100 100.0	1 1.0	7 7.0	54 54.0	20 20.0	6 6.0	12 12.0	
大村小学校区		68 100.0	1 1.5	3 4.4	32 47.1	16 23.5	8 11.8	8 11.8	
村田小学校区		41 100.0	1 2.4	1 2.4	26 63.4	7 17.1	2 4.9	4 9.8	
鳥羽小学校区		31 100.0	0 0.0	2 6.5	16 51.6	7 22.6	3 9.7	3 9.7	
上野小学校区		33 100.0	2 6.1	0 0.0	21 63.6	5 15.2	1 3.0	4 12.1	
長讚小学校区		48 100.0	0 0.0	2 4.2	30 62.5	4 8.3	8 16.7	4 8.3	
古里小学校区		64 100.0	0 0.0	6 9.4	39 60.9	12 18.8	3 4.7	4 6.3	
新治小学校区		114 100.0	4 3.5	10 8.8	55 48.2	26 22.8	11 9.6	8 7.0	
小栗小学校区		44 100.0	0 0.0	1 2.3	26 59.1	11 25.0	3 6.8	3 6.8	
地域別		下館	803 100.0	8 1.0	28 3.5	436 54.3	194 24.2	82 10.2	55 6.8
		関城	190 100.0	1 0.5	10 5.3	103 54.2	37 19.5	17 8.9	22 11.6
		明野	221 100.0	4 1.8	8 3.6	125 56.6	39 17.6	22 10.0	23 10.4
	協和	222 100.0	4 1.8	17 7.7	120 54.1	49 22.1	17 7.7	15 6.8	

		合計	問10 現在の満足度：18. 商工業の振興					無回答
			満足している	やや満足している	どちらともいえない	やや不満である	不満である	
全体		1459 100.0	17 1.2	63 4.3	793 54.4	325 22.3	140 9.6	121 8.3
問4 職業	農林業	88 100.0	1 1.1	6 6.8	39 44.3	24 27.3	3 3.4	15 17.0
	自営業	115 100.0	1 0.9	6 5.2	56 48.7	28 24.3	15 13.0	9 7.8
	会社員	399 100.0	7 1.8	16 4.0	234 58.6	89 22.3	39 9.8	14 3.5
	公務員	61 100.0	1 1.6	2 3.3	31 50.8	19 31.1	8 13.1	0 0.0
	団体職員	31 100.0	1 3.2	0 0.0	19 61.3	6 19.4	5 16.1	0 0.0
	自由業	12 100.0	0 0.0	1 8.3	4 33.3	4 33.3	1 8.3	2 16.7
	パート・アルバイト	212 100.0	3 1.4	5 2.4	121 57.1	46 21.7	24 11.3	13 6.1
	主婦(夫)	208 100.0	0 0.0	10 4.8	122 58.7	36 17.3	22 10.6	18 8.7
	学生	24 100.0	0 0.0	1 4.2	12 50.0	6 25.0	4 16.7	1 4.2
	無職	264 100.0	2 0.8	13 4.9	138 52.3	57 21.6	16 6.1	38 14.4
	その他	32 100.0	1 3.1	3 9.4	13 40.6	6 18.8	3 9.4	6 18.8
	問5(1) 筑西市居住年数	5年未満	61 100.0	1 1.6	1 1.6	42 68.9	8 13.1	6 9.8
5年以上10年未満		45 100.0	0 0.0	1 2.2	29 64.4	9 20.0	4 8.9	2 4.4
10年以上20年未満		95 100.0	3 3.2	3 3.2	54 56.8	21 22.1	8 8.4	6 6.3
20年以上30年未満		247 100.0	5 2.0	12 4.9	138 55.9	55 22.3	25 10.1	12 4.9
30年以上40年未満		272 100.0	5 1.8	8 2.9	158 58.1	58 21.3	22 8.1	21 7.7
40年以上		727 100.0	3 0.4	38 5.2	368 50.6	170 23.4	75 10.3	73 10.0
問6(2) 家族のようす	出産を予定している家族がいる	36 100.0	0 0.0	1 2.8	22 61.1	7 19.4	3 8.3	3 8.3
	中学生以下の子どもがいる	351 100.0	9 2.6	14 4.0	204 58.1	77 21.9	36 10.3	11 3.1
	介護が必要な家族がいる	209 100.0	3 1.4	9 4.3	114 54.5	42 20.1	23 11.0	18 8.6
	高齢者世帯	249 100.0	2 0.8	13 5.2	131 52.6	54 21.7	13 5.2	36 14.5
	母子または父子世帯	116 100.0	3 2.6	6 5.2	65 56.0	23 19.8	8 6.9	11 9.5
	その他	341 100.0	2 0.6	13 3.8	172 50.4	83 24.3	42 12.3	29 8.5

		合計	問10 現在の満足度：19. 観光の振興					無回答
			満足している	やや満足している	どちらともいえない	やや不満である	不満である	
全体		1459	17	68	765	305	187	117
		100.0	1.2	4.7	52.4	20.9	12.8	8.0
問1 性別	男性	671	7	33	341	148	95	47
		100.0	1.0	4.9	50.8	22.1	14.2	7.0
	女性	773	9	32	420	155	89	68
		100.0	1.2	4.1	54.3	20.1	11.5	8.8
問2 年代	20歳代	124	4	5	64	23	23	5
		100.0	3.2	4.0	51.6	18.5	18.5	4.0
	30歳代	174	4	6	107	33	23	1
		100.0	2.3	3.4	61.5	19.0	13.2	0.6
	40歳代	233	3	12	126	52	31	9
		100.0	1.3	5.2	54.1	22.3	13.3	3.9
	50歳代	261	1	7	144	55	47	7
	100.0	0.4	2.7	55.2	21.1	18.0	2.7	
	60歳代	398	4	20	205	90	42	37
		100.0	1.0	5.0	51.5	22.6	10.6	9.3
	70歳代以上	259	0	17	116	50	20	56
		100.0	0.0	6.6	44.8	19.3	7.7	21.6
問3 居住地	下館小学校区	111	0	4	53	31	18	5
		100.0	0.0	3.6	47.7	27.9	16.2	4.5
	伊讚小学校区	76	0	0	37	19	14	6
		100.0	0.0	0.0	48.7	25.0	18.4	7.9
	川島小学校区	146	2	4	74	37	19	10
		100.0	1.4	2.7	50.7	25.3	13.0	6.8
	竹島小学校区	50	0	2	29	11	7	1
		100.0	0.0	4.0	58.0	22.0	14.0	2.0
	養蚕小学校区	64	0	1	30	15	12	6
		100.0	0.0	1.6	46.9	23.4	18.8	9.4
	五所小学校区	52	2	4	28	10	3	5
		100.0	3.8	7.7	53.8	19.2	5.8	9.6
	中小小学校区	49	1	1	26	11	4	6
		100.0	2.0	2.0	53.1	22.4	8.2	12.2
	河間小学校区	37	0	5	19	10	2	1
		100.0	0.0	13.5	51.4	27.0	5.4	2.7
	大田小学校区	184	1	9	97	44	27	6
		100.0	0.5	4.9	52.7	23.9	14.7	3.3
	嘉田生崎小学校区	34	0	0	15	10	4	5
		100.0	0.0	0.0	44.1	29.4	11.8	14.7
	関城西小学校区	90	1	1	52	13	12	11
		100.0	1.1	1.1	57.8	14.4	13.3	12.2
	関城東小学校区	100	1	5	58	17	9	10
	100.0	1.0	5.0	58.0	17.0	9.0	10.0	
大村小学校区	68	2	3	36	10	9	8	
	100.0	2.9	4.4	52.9	14.7	13.2	11.8	
村田小学校区	41	0	4	21	9	2	5	
	100.0	0.0	9.8	51.2	22.0	4.9	12.2	
鳥羽小学校区	31	0	3	18	3	4	3	
	100.0	0.0	9.7	58.1	9.7	12.9	9.7	
上野小学校区	33	2	0	20	5	2	4	
	100.0	6.1	0.0	60.6	15.2	6.1	12.1	
長讚小学校区	48	1	5	26	4	8	4	
	100.0	2.1	10.4	54.2	8.3	16.7	8.3	
古里小学校区	64	1	5	41	9	3	5	
	100.0	1.6	7.8	64.1	14.1	4.7	7.8	
新治小学校区	114	2	9	52	29	14	8	
	100.0	1.8	7.9	45.6	25.4	12.3	7.0	
小栗小学校区	44	0	2	22	5	12	3	
	100.0	0.0	4.5	50.0	11.4	27.3	6.8	
地域別	下館	803	6	30	408	198	110	51
		100.0	0.7	3.7	50.8	24.7	13.7	6.4
	関城	190	2	6	110	30	21	21
		100.0	1.1	3.2	57.9	15.8	11.1	11.1
	明野	221	5	15	121	31	25	24
	100.0	2.3	6.8	54.8	14.0	11.3	10.9	
	協和	222	3	16	115	43	29	16
	100.0	1.4	7.2	51.8	19.4	13.1	7.2	

		合計	問10 現在の満足度：19. 観光の振興					無回答
			満足している	やや満足している	どちらともいえない	やや不満である	不満である	
全体		1459 100.0	17 1.2	68 4.7	765 52.4	305 20.9	187 12.8	117 8.0
問4 職業	農林業	88 100.0	1 1.1	3 3.4	50 56.8	13 14.8	8 9.1	13 14.8
	自営業	115 100.0	0 0.0	6 5.2	57 49.6	26 22.6	18 15.7	8 7.0
	会社員	399 100.0	5 1.3	16 4.0	227 56.9	73 18.3	65 16.3	13 3.3
	公務員	61 100.0	1 1.6	4 6.6	28 45.9	21 34.4	7 11.5	0 0.0
	団体職員	31 100.0	1 3.2	0 0.0	17 54.8	8 25.8	5 16.1	0 0.0
	自由業	12 100.0	0 0.0	0 0.0	4 33.3	3 25.0	3 25.0	2 16.7
	パート・アルバイト	212 100.0	3 1.4	9 4.2	116 54.7	49 23.1	23 10.8	12 5.7
	主婦(夫)	208 100.0	1 0.5	12 5.8	113 54.3	39 18.8	22 10.6	21 10.1
	学生	24 100.0	1 4.2	2 8.3	9 37.5	6 25.0	5 20.8	1 4.2
	無職	264 100.0	2 0.8	13 4.9	124 47.0	62 23.5	25 9.5	38 14.4
	その他	32 100.0	1 3.1	2 6.3	16 50.0	3 9.4	4 12.5	6 18.8
	問5(1) 筑西市居住年数	5年未満	61 100.0	0 0.0	3 4.9	38 62.3	11 18.0	6 9.8
5年以上10年未満		45 100.0	0 0.0	0 0.0	28 62.2	11 24.4	5 11.1	1 2.2
10年以上20年未満		95 100.0	3 3.2	2 2.1	50 52.6	22 23.2	13 13.7	5 5.3
20年以上30年未満		247 100.0	4 1.6	11 4.5	126 51.0	47 19.0	46 18.6	13 5.3
30年以上40年未満		272 100.0	5 1.8	10 3.7	155 57.0	57 21.0	25 9.2	20 7.4
40年以上		727 100.0	4 0.6	41 5.6	364 50.1	155 21.3	91 12.5	72 9.9
問6(2) 家族のようす	出産を予定している家族がいる	36 100.0	0 0.0	2 5.6	16 44.4	11 30.6	4 11.1	3 8.3
	中学生以下の子どもがいる	351 100.0	6 1.7	15 4.3	193 55.0	71 20.2	55 15.7	11 3.1
	介護が必要な家族がいる	209 100.0	1 0.5	12 5.7	112 53.6	37 17.7	30 14.4	17 8.1
	高齢者世帯	249 100.0	2 0.8	19 7.6	127 51.0	48 19.3	15 6.0	38 15.3
	母子または父子世帯	116 100.0	3 2.6	8 6.9	68 58.6	16 13.8	11 9.5	10 8.6
	その他	341 100.0	2 0.6	13 3.8	171 50.1	76 22.3	51 15.0	28 8.2

		合計	問10 現在の満足度：20. 中心市街地の活性化					無回答
			満足している	やや満足している	どちらともいえない	やや不満である	不満である	
全体		1459 100.0	13 0.9	44 3.0	580 39.8	398 27.3	314 21.5	110 7.5
問1 性別	男性	671 100.0	6 0.9	20 3.0	268 39.9	181 27.0	145 21.6	51 7.6
	女性	773 100.0	7 0.9	23 3.0	308 39.8	213 27.6	165 21.3	57 7.4
問2 年代	20歳代	124 100.0	3 2.4	4 3.2	55 44.4	29 23.4	28 22.6	5 4.0
	30歳代	174 100.0	3 1.7	3 1.7	75 43.1	49 28.2	44 25.3	0 0.0
	40歳代	233 100.0	2 0.9	9 3.9	94 40.3	56 24.0	63 27.0	9 3.9
	50歳代	261 100.0	0 0.0	7 2.7	107 41.0	67 25.7	75 28.7	5 1.9
	60歳代	398 100.0	5 1.3	10 2.5	152 38.2	129 32.4	67 16.8	35 8.8
	70歳代以上	259 100.0	0 0.0	10 3.9	95 36.7	64 24.7	36 13.9	54 20.8
	問3 居住地 域	下館小学校区	111 100.0	0 0.0	4 3.6	35 31.5	41 36.9	26 23.4
伊讚小学校区		76 100.0	0 0.0	0 0.0	28 36.8	21 27.6	22 28.9	5 6.6
川島小学校区		146 100.0	1 0.7	3 2.1	64 43.8	28 19.2	41 28.1	9 6.2
竹島小学校区		50 100.0	0 0.0	3 6.0	13 26.0	18 36.0	15 30.0	1 2.0
養蚕小学校区		64 100.0	1 1.6	0 0.0	21 32.8	20 31.3	16 25.0	6 9.4
五所小学校区		52 100.0	0 0.0	1 1.9	25 48.1	12 23.1	11 21.2	3 5.8
中小小学校区		49 100.0	0 0.0	1 2.0	14 28.6	19 38.8	8 16.3	7 14.3
河間小学校区		37 100.0	1 2.7	1 2.7	16 43.2	13 35.1	5 13.5	1 2.7
大田小学校区		184 100.0	2 1.1	4 2.2	59 32.1	53 28.8	62 33.7	4 2.2
嘉田生崎小学校区		34 100.0	0 0.0	0 0.0	14 41.2	8 23.5	7 20.6	5 14.7
関城西小学校区		90 100.0	1 1.1	2 2.2	47 52.2	16 17.8	14 15.6	10 11.1
関城東小学校区		100 100.0	0 0.0	5 5.0	50 50.0	18 18.0	16 16.0	11 11.0
大村小学校区		68 100.0	0 0.0	3 4.4	30 44.1	15 22.1	12 17.6	8 11.8
村田小学校区		41 100.0	0 0.0	0 0.0	19 46.3	15 36.6	3 7.3	4 9.8
鳥羽小学校区		31 100.0	0 0.0	1 3.2	15 48.4	11 35.5	2 6.5	2 6.5
上野小学校区		33 100.0	1 3.0	1 3.0	17 51.5	7 21.2	3 9.1	4 12.1
長讚小学校区		48 100.0	1 2.1	0 0.0	19 39.6	14 29.2	9 18.8	5 10.4
古里小学校区		64 100.0	2 3.1	5 7.8	32 50.0	12 18.8	9 14.1	4 6.3
新治小学校区		114 100.0	2 1.8	8 7.0	39 34.2	37 32.5	20 17.5	8 7.0
小栗小学校区		44 100.0	1 2.3	1 2.3	16 36.4	14 31.8	9 20.5	3 6.8
地域別	下館	803 100.0	5 0.6	17 2.1	289 36.0	233 29.0	213 26.5	46 5.7
	関城	190 100.0	1 0.5	7 3.7	97 51.1	34 17.9	30 15.8	21 11.1
	明野	221 100.0	2 0.9	5 2.3	100 45.2	62 28.1	29 13.1	23 10.4
	協和	222 100.0	5 2.3	14 6.3	87 39.2	63 28.4	38 17.1	15 6.8

		合計	問10 現在の満足度：20. 中心市街地の活性化					無回答
			満足している	やや満足している	どちらともいえない	やや不満である	不満である	
全体		1459 100.0	13 0.9	44 3.0	580 39.8	398 27.3	314 21.5	110 7.5
問4 職業	農林業	88 100.0	0 0.0	4 4.5	36 40.9	26 29.5	10 11.4	12 13.6
	自営業	115 100.0	1 0.9	1 0.9	48 41.7	32 27.8	25 21.7	8 7.0
	会社員	399 100.0	3 0.8	13 3.3	157 39.3	114 28.6	99 24.8	13 3.3
	公務員	61 100.0	0 0.0	1 1.6	25 41.0	23 37.7	12 19.7	0 0.0
	団体職員	31 100.0	1 3.2	1 3.2	17 54.8	4 12.9	8 25.8	0 0.0
	自由業	12 100.0	0 0.0	1 8.3	4 33.3	0 0.0	5 41.7	2 16.7
	パート・アルバイト	212 100.0	1 0.5	5 2.4	90 42.5	51 24.1	55 25.9	10 4.7
	主婦(夫)	208 100.0	2 1.0	3 1.4	87 41.8	54 26.0	43 20.7	19 9.1
	学生	24 100.0	1 4.2	2 8.3	6 25.0	7 29.2	7 29.2	1 4.2
	無職	264 100.0	2 0.8	11 4.2	93 35.2	79 29.9	43 16.3	36 13.6
	その他	32 100.0	2 6.3	1 3.1	14 43.8	4 12.5	5 15.6	6 18.8
	問5(1) 筑西市居住年数	5年未満	61 100.0	1 1.6	1 1.6	32 52.5	13 21.3	11 18.0
5年以上10年未満		45 100.0	1 2.2	0 0.0	22 48.9	14 31.1	7 15.6	1 2.2
10年以上20年未満		95 100.0	1 1.1	3 3.2	39 41.1	27 28.4	20 21.1	5 5.3
20年以上30年未満		247 100.0	4 1.6	6 2.4	93 37.7	62 25.1	72 29.1	10 4.0
30年以上40年未満		272 100.0	3 1.1	5 1.8	107 39.3	75 27.6	64 23.5	18 6.6
40年以上		727 100.0	3 0.4	28 3.9	284 39.1	203 27.9	139 19.1	70 9.6
問6(2) 家族のようす	出産を予定している家族がいる	36 100.0	0 0.0	1 2.8	13 36.1	8 22.2	11 30.6	3 8.3
	中学生以下の子どもがいる	351 100.0	5 1.4	10 2.8	149 42.5	94 26.8	83 23.6	10 2.8
	介護が必要な家族がいる	209 100.0	1 0.5	7 3.3	80 38.3	59 28.2	47 22.5	15 7.2
	高齢者世帯	249 100.0	0 0.0	11 4.4	92 36.9	76 30.5	33 13.3	37 14.9
	母子または父子世帯	116 100.0	2 1.7	6 5.2	49 42.2	32 27.6	19 16.4	8 6.9
	その他	341 100.0	4 1.2	7 2.1	128 37.5	100 29.3	77 22.6	25 7.3

		合計	問10 現在の満足度：21. 企業立地の促進					無回答
			満足している	やや満足している	どちらともいえない	やや不満である	不満である	
全体		1459 100.0	10 0.7	61 4.2	774 53.1	309 21.2	184 12.6	121 8.3
問1 性別	男性	671 100.0	6 0.9	36 5.4	329 49.0	156 23.2	94 14.0	50 7.5
	女性	773 100.0	4 0.5	25 3.2	441 57.1	148 19.1	87 11.3	68 8.8
問2 年代	20歳代	124 100.0	2 1.6	6 4.8	84 67.7	13 10.5	14 11.3	5 4.0
	30歳代	174 100.0	2 1.1	9 5.2	118 67.8	27 15.5	17 9.8	1 0.6
	40歳代	233 100.0	2 0.9	7 3.0	135 57.9	48 20.6	30 12.9	11 4.7
	50歳代	261 100.0	2 0.8	9 3.4	129 49.4	64 24.5	50 19.2	7 2.7
	60歳代	398 100.0	2 0.5	24 6.0	178 44.7	106 26.6	49 12.3	39 9.8
	70歳代以上	259 100.0	0 0.0	6 2.3	129 49.8	46 17.8	23 8.9	55 21.2
	問3 居住地 域	下館小学校区	111 100.0	1 0.9	4 3.6	53 47.7	29 26.1	19 17.1
伊讚小学校区		76 100.0	0 0.0	2 2.6	36 47.4	23 30.3	9 11.8	6 7.9
川島小学校区		146 100.0	3 2.1	4 2.7	91 62.3	29 19.9	8 5.5	11 7.5
竹島小学校区		50 100.0	0 0.0	0 0.0	29 58.0	11 22.0	9 18.0	1 2.0
養蚕小学校区		64 100.0	0 0.0	1 1.6	29 45.3	13 20.3	14 21.9	7 10.9
五所小学校区		52 100.0	1 1.9	1 1.9	30 57.7	8 15.4	6 11.5	6 11.5
中小小学校区		49 100.0	0 0.0	4 8.2	24 49.0	10 20.4	5 10.2	6 12.2
河間小学校区		37 100.0	0 0.0	2 5.4	19 51.4	9 24.3	4 10.8	3 8.1
大田小学校区		184 100.0	1 0.5	2 1.1	93 50.5	46 25.0	36 19.6	6 3.3
嘉田生崎小学校区		34 100.0	0 0.0	0 0.0	18 52.9	7 20.6	4 11.8	5 14.7
関城西小学校区		90 100.0	1 1.1	6 6.7	51 56.7	14 15.6	8 8.9	10 11.1
関城東小学校区		100 100.0	2 2.0	8 8.0	61 61.0	9 9.0	7 7.0	13 13.0
大村小学校区		68 100.0	0 0.0	5 7.4	33 48.5	13 19.1	11 16.2	6 8.8
村田小学校区		41 100.0	0 0.0	2 4.9	24 58.5	9 22.0	2 4.9	4 9.8
鳥羽小学校区		31 100.0	0 0.0	3 9.7	15 48.4	6 19.4	4 12.9	3 9.7
上野小学校区		33 100.0	1 3.0	3 9.1	17 51.5	7 21.2	1 3.0	4 12.1
長讚小学校区		48 100.0	0 0.0	1 2.1	25 52.1	9 18.8	8 16.7	5 10.4
古里小学校区		64 100.0	0 0.0	4 6.3	40 62.5	12 18.8	3 4.7	5 7.8
新治小学校区		114 100.0	0 0.0	6 5.3	58 50.9	28 24.6	15 13.2	7 6.1
小栗小学校区		44 100.0	0 0.0	2 4.5	23 52.3	8 18.2	9 20.5	2 4.5
地域別		下館	803 100.0	6 0.7	20 2.5	422 52.6	185 23.0	114 14.2
	関城	190 100.0	3 1.6	14 7.4	112 58.9	23 12.1	15 7.9	23 12.1
	明野	221 100.0	1 0.5	14 6.3	114 51.6	44 19.9	26 11.8	22 10.0
	協和	222 100.0	0 0.0	12 5.4	121 54.5	48 21.6	27 12.2	14 6.3

		合計	問10 現在の満足度：21. 企業立地の促進					無回答
			満足している	やや満足している	どちらともいえない	やや不満である	不満である	
全体		1459 100.0	10 0.7	61 4.2	774 53.1	309 21.2	184 12.6	121 8.3
問4 職業	農林業	88 100.0	0 0.0	6 6.8	43 48.9	17 19.3	9 10.2	13 14.8
	自営業	115 100.0	0 0.0	11 9.6	50 43.5	33 28.7	12 10.4	9 7.8
	会社員	399 100.0	6 1.5	14 3.5	219 54.9	85 21.3	58 14.5	17 4.3
	公務員	61 100.0	0 0.0	4 6.6	39 63.9	11 18.0	7 11.5	0 0.0
	団体職員	31 100.0	0 0.0	2 6.5	16 51.6	8 25.8	5 16.1	0 0.0
	自由業	12 100.0	1 8.3	0 0.0	3 25.0	1 8.3	5 41.7	2 16.7
	パート・アルバイト	212 100.0	1 0.5	6 2.8	131 61.8	35 16.5	28 13.2	11 5.2
	主婦(夫)	208 100.0	1 0.5	6 2.9	114 54.8	39 18.8	29 13.9	19 9.1
	学生	24 100.0	0 0.0	4 16.7	13 54.2	3 12.5	3 12.5	1 4.2
	無職	264 100.0	1 0.4	8 3.0	127 48.1	67 25.4	22 8.3	39 14.8
	その他	32 100.0	0 0.0	0 0.0	17 53.1	5 15.6	5 15.6	5 15.6
	問5(1) 筑西市居住年数	5年未満	61 100.0	0 0.0	2 3.3	38 62.3	10 16.4	8 13.1
5年以上10年未満		45 100.0	0 0.0	2 4.4	34 75.6	4 8.9	4 8.9	1 2.2
10年以上20年未満		95 100.0	1 1.1	5 5.3	54 56.8	18 18.9	11 11.6	6 6.3
20年以上30年未満		247 100.0	2 0.8	8 3.2	150 60.7	44 17.8	30 12.1	13 5.3
30年以上40年未満		272 100.0	3 1.1	8 2.9	153 56.3	52 19.1	35 12.9	21 7.7
40年以上		727 100.0	4 0.6	36 5.0	343 47.2	176 24.2	95 13.1	73 10.0
問6(2) 家族のようす	出産を予定している家族がいる	36 100.0	0 0.0	1 2.8	21 58.3	6 16.7	5 13.9	3 8.3
	中学生以下の子どもがいる	351 100.0	3 0.9	17 4.8	202 57.5	71 20.2	46 13.1	12 3.4
	介護が必要な家族がいる	209 100.0	3 1.4	7 3.3	99 47.4	47 22.5	34 16.3	19 9.1
	高齢者世帯	249 100.0	1 0.4	12 4.8	114 45.8	57 22.9	23 9.2	42 16.9
	母子または父子世帯	116 100.0	0 0.0	6 5.2	63 54.3	25 21.6	12 10.3	10 8.6
	その他	341 100.0	2 0.6	12 3.5	173 50.7	74 21.7	55 16.1	25 7.3

		合計	問10 現在の満足度：22.雇用の促進					無回答
			満足している	やや満足している	どちらともいえない	やや不満である	不満である	
全体		1459 100.0	14 1.0	56 3.8	704 48.3	361 24.7	204 14.0	120 8.2
問1 性別	男性	671 100.0	5 0.7	27 4.0	318 47.4	174 25.9	98 14.6	49 7.3
	女性	773 100.0	8 1.0	29 3.8	384 49.7	180 23.3	104 13.5	68 8.8
問2 年代	20歳代	124 100.0	4 3.2	8 6.5	68 54.8	20 16.1	18 14.5	6 4.8
	30歳代	174 100.0	1 0.6	8 4.6	114 65.5	28 16.1	23 13.2	0 0.0
	40歳代	233 100.0	2 0.9	8 3.4	116 49.8	60 25.8	36 15.5	11 4.7
	50歳代	261 100.0	0 0.0	8 3.1	100 38.3	91 34.9	55 21.1	7 2.7
	60歳代	398 100.0	5 1.3	14 3.5	180 45.2	109 27.4	54 13.6	36 9.0
	70歳代以上	259 100.0	1 0.4	10 3.9	125 48.3	49 18.9	17 6.6	57 22.0
	問3 居住地	下館小学校区	111 100.0	0 0.0	4 3.6	47 42.3	36 32.4	18 16.2
伊讚小学校区		76 100.0	0 0.0	2 2.6	38 50.0	21 27.6	9 11.8	6 7.9
川島小学校区		146 100.0	1 0.7	2 1.4	77 52.7	42 28.8	15 10.3	9 6.2
竹島小学校区		50 100.0	0 0.0	0 0.0	27 54.0	12 24.0	9 18.0	2 4.0
養蚕小学校区		64 100.0	1 1.6	2 3.1	28 43.8	14 21.9	13 20.3	6 9.4
五所小学校区		52 100.0	1 1.9	0 0.0	27 51.9	10 19.2	9 17.3	5 9.6
中小小学校区		49 100.0	0 0.0	4 8.2	24 49.0	10 20.4	5 10.2	6 12.2
河間小学校区		37 100.0	0 0.0	2 5.4	19 51.4	12 32.4	3 8.1	1 2.7
大田小学校区		184 100.0	2 1.1	4 2.2	93 50.5	47 25.5	30 16.3	8 4.3
嘉田生崎小学校区		34 100.0	0 0.0	1 2.9	17 50.0	8 23.5	3 8.8	5 14.7
関城西小学校区		90 100.0	1 1.1	3 3.3	51 56.7	11 12.2	12 13.3	12 13.3
関城東小学校区		100 100.0	2 2.0	5 5.0	47 47.0	22 22.0	12 12.0	12 12.0
大村小学校区		68 100.0	1 1.5	2 2.9	31 45.6	18 26.5	9 13.2	7 10.3
村田小学校区		41 100.0	0 0.0	3 7.3	15 36.6	12 29.3	7 17.1	4 9.8
鳥羽小学校区		31 100.0	0 0.0	2 6.5	17 54.8	8 25.8	2 6.5	2 6.5
上野小学校区		33 100.0	0 0.0	3 9.1	18 54.5	6 18.2	2 6.1	4 12.1
長讚小学校区		48 100.0	1 2.1	2 4.2	19 39.6	15 31.3	7 14.6	4 8.3
古里小学校区		64 100.0	1 1.6	4 6.3	35 54.7	15 23.4	5 7.8	4 6.3
新治小学校区		114 100.0	2 1.8	7 6.1	50 43.9	31 27.2	16 14.0	8 7.0
小栗小学校区		44 100.0	0 0.0	4 9.1	18 40.9	5 11.4	14 31.8	3 6.8
地域別		下館	803 100.0	5 0.6	21 2.6	397 49.4	212 26.4	114 14.2
	関城	190 100.0	3 1.6	8 4.2	98 51.6	33 17.4	24 12.6	24 12.6
	明野	221 100.0	2 0.9	12 5.4	100 45.2	59 26.7	27 12.2	21 9.5
	協和	222 100.0	3 1.4	15 6.8	103 46.4	51 23.0	35 15.8	15 6.8

		合計	問10 現在の満足度：22. 雇用の促進					無回答
			満足している	やや満足している	どちらともいえない	やや不満である	不満である	
全体		1459 100.0	14 1.0	56 3.8	704 48.3	361 24.7	204 14.0	120 8.2
問4 職業	農林業	88 100.0	0 0.0	4 4.5	39 44.3	20 22.7	12 13.6	13 14.8
	自営業	115 100.0	0 0.0	7 6.1	54 47.0	36 31.3	11 9.6	7 6.1
	会社員	399 100.0	5 1.3	15 3.8	187 46.9	104 26.1	73 18.3	15 3.8
	公務員	61 100.0	0 0.0	4 6.6	32 52.5	16 26.2	9 14.8	0 0.0
	団体職員	31 100.0	0 0.0	3 9.7	17 54.8	9 29.0	2 6.5	0 0.0
	自由業	12 100.0	0 0.0	0 0.0	6 50.0	2 16.7	2 16.7	2 16.7
	パート・アルバイト	212 100.0	2 0.9	3 1.4	102 48.1	60 28.3	35 16.5	10 4.7
	主婦(夫)	208 100.0	1 0.5	5 2.4	113 54.3	37 17.8	30 14.4	22 10.6
	学生	24 100.0	2 8.3	4 16.7	6 25.0	5 20.8	6 25.0	1 4.2
	無職	264 100.0	2 0.8	9 3.4	133 50.4	63 23.9	17 6.4	40 15.2
	その他	32 100.0	1 3.1	2 6.3	13 40.6	5 15.6	6 18.8	5 15.6
	問5(1) 筑西市居住年数	5年未満	61 100.0	0 0.0	2 3.3	40 65.6	9 14.8	7 11.5
5年以上10年未満		45 100.0	1 2.2	1 2.2	31 68.9	7 15.6	4 8.9	1 2.2
10年以上20年未満		95 100.0	1 1.1	4 4.2	40 42.1	26 27.4	17 17.9	7 7.4
20年以上30年未満		247 100.0	6 2.4	10 4.0	126 51.0	57 23.1	34 13.8	14 5.7
30年以上40年未満		272 100.0	3 1.1	9 3.3	137 50.4	69 25.4	34 12.5	20 7.4
40年以上		727 100.0	2 0.3	30 4.1	328 45.1	189 26.0	106 14.6	72 9.9
問6(2) 家族のようす	出産を予定している家族がいる	36 100.0	0 0.0	1 2.8	17 47.2	10 27.8	5 13.9	3 8.3
	中学生以下の子どもがいる	351 100.0	5 1.4	15 4.3	176 50.1	88 25.1	56 16.0	11 3.1
	介護が必要な家族がいる	209 100.0	3 1.4	8 3.8	86 41.1	55 26.3	39 18.7	18 8.6
	高齢者世帯	249 100.0	3 1.2	14 5.6	118 47.4	53 21.3	22 8.8	39 15.7
	母子または父子世帯	116 100.0	0 0.0	5 4.3	55 47.4	28 24.1	16 13.8	12 10.3
	その他	341 100.0	2 0.6	10 2.9	167 49.0	76 22.3	60 17.6	26 7.6

		合計	問10 現在の満足度：23. 学校教育の充実					無回答
			満足している	やや満足している	どちらともいえない	やや不満である	不満である	
全体		1459 100.0	45 3.1	288 19.7	804 55.1	148 10.1	56 3.8	118 8.1
問1 性別	男性	671 100.0	21 3.1	125 18.6	389 58.0	58 8.6	24 3.6	54 8.0
	女性	773 100.0	23 3.0	160 20.7	410 53.0	85 11.0	32 4.1	63 8.2
問2 年代	20歳代	124 100.0	3 2.4	29 23.4	74 59.7	9 7.3	5 4.0	4 3.2
	30歳代	174 100.0	7 4.0	30 17.2	102 58.6	30 17.2	5 2.9	0 0.0
	40歳代	233 100.0	11 4.7	63 27.0	105 45.1	28 12.0	15 6.4	11 4.7
	50歳代	261 100.0	5 1.9	43 16.5	154 59.0	35 13.4	16 6.1	8 3.1
	60歳代	398 100.0	14 3.5	71 17.8	227 57.0	38 9.5	10 2.5	38 9.5
	70歳代以上	259 100.0	5 1.9	50 19.3	138 53.3	6 2.3	5 1.9	55 21.2
	問3 居住地 域	下館小学校区	111 100.0	4 3.6	22 19.8	59 53.2	16 14.4	3 2.7
伊讚小学校区		76 100.0	2 2.6	12 15.8	45 59.2	10 13.2	3 3.9	4 5.3
川島小学校区		146 100.0	1 0.7	27 18.5	97 66.4	5 3.4	2 1.4	14 9.6
竹島小学校区		50 100.0	0 0.0	13 26.0	33 66.0	3 6.0	0 0.0	1 2.0
養蚕小学校区		64 100.0	1 1.6	9 14.1	38 59.4	7 10.9	3 4.7	6 9.4
五所小学校区		52 100.0	2 3.8	12 23.1	24 46.2	5 9.6	4 7.7	5 9.6
中小小学校区		49 100.0	2 4.1	12 24.5	26 53.1	4 8.2	0 0.0	5 10.2
河間小学校区		37 100.0	1 2.7	9 24.3	20 54.1	5 13.5	1 2.7	1 2.7
大田小学校区		184 100.0	4 2.2	40 21.7	107 58.2	19 10.3	8 4.3	6 3.3
嘉田生崎小学校区		34 100.0	2 5.9	6 17.6	18 52.9	3 8.8	1 2.9	4 11.8
関城西小学校区		90 100.0	4 4.4	18 20.0	34 37.8	14 15.6	8 8.9	12 13.3
関城東小学校区		100 100.0	5 5.0	20 20.0	53 53.0	8 8.0	3 3.0	11 11.0
大村小学校区		68 100.0	3 4.4	12 17.6	38 55.9	5 7.4	2 2.9	8 11.8
村田小学校区		41 100.0	3 7.3	11 26.8	19 46.3	3 7.3	1 2.4	4 9.8
鳥羽小学校区		31 100.0	1 3.2	5 16.1	19 61.3	3 9.7	0 0.0	3 9.7
上野小学校区		33 100.0	2 6.1	5 15.2	21 63.6	2 6.1	0 0.0	3 9.1
長讚小学校区		48 100.0	0 0.0	8 16.7	26 54.2	7 14.6	3 6.3	4 8.3
古里小学校区		64 100.0	1 1.6	13 20.3	34 53.1	9 14.1	3 4.7	4 6.3
新治小学校区		114 100.0	4 3.5	24 21.1	63 55.3	9 7.9	5 4.4	9 7.9
小栗小学校区		44 100.0	3 6.8	6 13.6	19 43.2	9 20.5	5 11.4	2 4.5
地域別	下館	803 100.0	19 2.4	162 20.2	467 58.2	77 9.6	25 3.1	53 6.6
	関城	190 100.0	9 4.7	38 20.0	87 45.8	22 11.6	11 5.8	23 12.1
	明野	221 100.0	9 4.1	41 18.6	123 55.7	20 9.0	6 2.7	22 10.0
	協和	222 100.0	8 3.6	43 19.4	116 52.3	27 12.2	13 5.9	15 6.8

		合計	問10 現在の満足度：23. 学校教育の充実					無回答
			満足している	やや満足している	どちらともいえない	やや不満である	不満である	
全体		1459 100.0	45 3.1	288 19.7	804 55.1	148 10.1	56 3.8	118 8.1
問4 職業	農林業	88 100.0	2 2.3	23 26.1	42 47.7	4 4.5	2 2.3	15 17.0
	自営業	115 100.0	2 1.7	32 27.8	56 48.7	13 11.3	2 1.7	10 8.7
	会社員	399 100.0	14 3.5	63 15.8	248 62.2	45 11.3	18 4.5	11 2.8
	公務員	61 100.0	5 8.2	16 26.2	24 39.3	10 16.4	5 8.2	1 1.6
	団体職員	31 100.0	0 0.0	7 22.6	16 51.6	6 19.4	2 6.5	0 0.0
	自由業	12 100.0	1 8.3	2 16.7	7 58.3	1 8.3	0 0.0	1 8.3
	パート・アルバイト	212 100.0	8 3.8	45 21.2	107 50.5	26 12.3	13 6.1	13 6.1
	主婦(夫)	208 100.0	5 2.4	46 22.1	111 53.4	21 10.1	8 3.8	17 8.2
	学生	24 100.0	0 0.0	6 25.0	11 45.8	4 16.7	2 8.3	1 4.2
	無職	264 100.0	5 1.9	40 15.2	163 61.7	11 4.2	4 1.5	41 15.5
	その他	32 100.0	3 9.4	6 18.8	15 46.9	4 12.5	0 0.0	4 12.5
	問5(1) 筑西市居住年数	5年未満	61 100.0	0 0.0	7 11.5	43 70.5	7 11.5	2 3.3
5年以上10年未満		45 100.0	0 0.0	7 15.6	26 57.8	8 17.8	2 4.4	2 4.4
10年以上20年未満		95 100.0	4 4.2	19 20.0	42 44.2	13 13.7	9 9.5	8 8.4
20年以上30年未満		247 100.0	7 2.8	51 20.6	136 55.1	32 13.0	8 3.2	13 5.3
30年以上40年未満		272 100.0	10 3.7	45 16.5	166 61.0	24 8.8	7 2.6	20 7.4
40年以上		727 100.0	24 3.3	157 21.6	385 53.0	62 8.5	28 3.9	71 9.8
問6(2) 家族のようす	出産を予定している家族がいる	36 100.0	0 0.0	6 16.7	18 50.0	7 19.4	2 5.6	3 8.3
	中学生以下の子どもがいる	351 100.0	14 4.0	73 20.8	171 48.7	61 17.4	19 5.4	13 3.7
	介護が必要な家族がいる	209 100.0	4 1.9	45 21.5	112 53.6	18 8.6	11 5.3	19 9.1
	高齢者世帯	249 100.0	7 2.8	51 20.5	137 55.0	11 4.4	4 1.6	39 15.7
	母子または父子世帯	116 100.0	5 4.3	20 17.2	69 59.5	10 8.6	5 4.3	7 6.0
	その他	341 100.0	6 1.8	63 18.5	197 57.8	31 9.1	16 4.7	28 8.2

		合計	問10 現在の満足度：24.児童・生徒の安全確保					無回答	
			満足している	やや満足している	どちらともいえない	やや不満である	不満である		
全体		1459 100.0	55 3.8	315 21.6	737 50.5	172 11.8	66 4.5	114 7.8	
問1 性別	男性	671 100.0	21 3.1	140 20.9	344 51.3	79 11.8	36 5.4	51 7.6	
	女性	773 100.0	34 4.4	174 22.5	386 49.9	89 11.5	29 3.8	61 7.9	
問2 年代	20歳代	124 100.0	8 6.5	23 18.5	72 58.1	13 10.5	5 4.0	3 2.4	
	30歳代	174 100.0	7 4.0	33 19.0	90 51.7	33 19.0	10 5.7	1 0.6	
	40歳代	233 100.0	13 5.6	56 24.0	110 47.2	29 12.4	15 6.4	10 4.3	
	50歳代	261 100.0	5 1.9	45 17.2	143 54.8	43 16.5	14 5.4	11 4.2	
	60歳代	398 100.0	15 3.8	90 22.6	207 52.0	34 8.5	15 3.8	37 9.3	
	70歳代以上	259 100.0	7 2.7	68 26.3	110 42.5	17 6.6	7 2.7	50 19.3	
	問3 居住地 域	下館小学校区	111 100.0	5 4.5	27 24.3	58 52.3	11 9.9	3 2.7	7 6.3
伊讚小学校区		76 100.0	3 3.9	13 17.1	39 51.3	14 18.4	2 2.6	5 6.6	
川島小学校区		146 100.0	5 3.4	30 20.5	87 59.6	10 6.8	1 0.7	13 8.9	
竹島小学校区		50 100.0	1 2.0	10 20.0	34 68.0	3 6.0	1 2.0	1 2.0	
養蚕小学校区		64 100.0	1 1.6	11 17.2	36 56.3	9 14.1	2 3.1	5 7.8	
五所小学校区		52 100.0	1 1.9	14 26.9	24 46.2	4 7.7	4 7.7	5 9.6	
中小小学校区		49 100.0	5 10.2	13 26.5	22 44.9	3 6.1	0 0.0	6 12.2	
河間小学校区		37 100.0	2 5.4	10 27.0	19 51.4	5 13.5	0 0.0	1 2.7	
大田小学校区		184 100.0	6 3.3	46 25.0	92 50.0	25 13.6	9 4.9	6 3.3	
嘉田生崎小学校区		34 100.0	4 11.8	7 20.6	15 44.1	2 5.9	2 5.9	4 11.8	
関城西小学校区		90 100.0	2 2.2	19 21.1	33 36.7	14 15.6	10 11.1	12 13.3	
関城東小学校区		100 100.0	3 3.0	16 16.0	57 57.0	12 12.0	3 3.0	9 9.0	
大村小学校区		68 100.0	3 4.4	13 19.1	34 50.0	8 11.8	4 5.9	6 8.8	
村田小学校区		41 100.0	4 9.8	14 34.1	12 29.3	6 14.6	1 2.4	4 9.8	
鳥羽小学校区		31 100.0	1 3.2	6 19.4	14 45.2	4 12.9	3 9.7	3 9.7	
上野小学校区		33 100.0	2 6.1	7 21.2	18 54.5	4 12.1	0 0.0	2 6.1	
長讚小学校区		48 100.0	0 0.0	11 22.9	25 52.1	4 8.3	4 8.3	4 8.3	
古里小学校区		64 100.0	1 1.6	15 23.4	32 50.0	8 12.5	2 3.1	6 9.4	
新治小学校区		114 100.0	5 4.4	23 20.2	55 48.2	16 14.0	8 7.0	7 6.1	
小栗小学校区		44 100.0	1 2.3	9 20.5	19 43.2	7 15.9	5 11.4	3 6.8	
地域別		下館	803 100.0	33 4.1	181 22.5	426 53.1	86 10.7	24 3.0	53 6.6
		関城	190 100.0	5 2.6	35 18.4	90 47.4	26 13.7	13 6.8	21 11.1
		明野	221 100.0	10 4.5	51 23.1	103 46.6	26 11.8	12 5.4	19 8.6
	協和	222 100.0	7 3.2	47 21.2	106 47.7	31 14.0	15 6.8	16 7.2	

		合計	問10 現在の満足度：24. 児童・生徒の安全確保					無回答
			満足している	やや満足している	どちらともいえない	やや不満である	不満である	
全体		1459 100.0	55 3.8	315 21.6	737 50.5	172 11.8	66 4.5	114 7.8
問4 職業	農林業	88 100.0	1 1.1	27 30.7	39 44.3	6 6.8	1 1.1	14 15.9
	自営業	115 100.0	3 2.6	31 27.0	56 48.7	9 7.8	6 5.2	10 8.7
	会社員	399 100.0	15 3.8	59 14.8	227 56.9	56 14.0	30 7.5	12 3.0
	公務員	61 100.0	3 4.9	18 29.5	26 42.6	10 16.4	4 6.6	0 0.0
	団体職員	31 100.0	1 3.2	5 16.1	17 54.8	7 22.6	1 3.2	0 0.0
	自由業	12 100.0	2 16.7	2 16.7	5 41.7	2 16.7	0 0.0	1 8.3
	パート・アルバイト	212 100.0	8 3.8	43 20.3	106 50.0	32 15.1	10 4.7	13 6.1
	主婦(夫)	208 100.0	9 4.3	54 26.0	98 47.1	21 10.1	9 4.3	17 8.2
	学生	24 100.0	1 4.2	8 33.3	11 45.8	2 8.3	1 4.2	1 4.2
	無職	264 100.0	8 3.0	59 22.3	135 51.1	21 8.0	2 0.8	39 14.8
	その他	32 100.0	4 12.5	8 25.0	11 34.4	3 9.4	2 6.3	4 12.5
	問5(1) 筑西市居住年数	5年未満	61 100.0	4 6.6	8 13.1	37 60.7	6 9.8	4 6.6
5年以上10年未満		45 100.0	0 0.0	10 22.2	24 53.3	7 15.6	2 4.4	2 4.4
10年以上20年未満		95 100.0	6 6.3	21 22.1	39 41.1	15 15.8	6 6.3	8 8.4
20年以上30年未満		247 100.0	12 4.9	54 21.9	124 50.2	32 13.0	12 4.9	13 5.3
30年以上40年未満		272 100.0	10 3.7	48 17.6	143 52.6	35 12.9	15 5.5	21 7.7
40年以上		727 100.0	23 3.2	174 23.9	363 49.9	74 10.2	27 3.7	66 9.1
問6(2) 家族のようす	出産を予定している家族がいる	36 100.0	2 5.6	8 22.2	16 44.4	7 19.4	1 2.8	2 5.6
	中学生以下の子どもがいる	351 100.0	16 4.6	81 23.1	156 44.4	61 17.4	27 7.7	10 2.8
	介護が必要な家族がいる	209 100.0	4 1.9	47 22.5	107 51.2	24 11.5	10 4.8	17 8.1
	高齢者世帯	249 100.0	7 2.8	66 26.5	118 47.4	14 5.6	8 3.2	36 14.5
	母子または父子世帯	116 100.0	6 5.2	19 16.4	66 56.9	12 10.3	3 2.6	10 8.6
	その他	341 100.0	13 3.8	73 21.4	180 52.8	33 9.7	17 5.0	25 7.3

		合計	問10 現在の満足度：25.生涯学習の振興					無回答
			満足している	やや満足している	どちらともいえない	やや不満である	不満である	
全体		1459 100.0	43 2.9	266 18.2	863 59.2	136 9.3	38 2.6	113 7.7
問1 性別	男性	671 100.0	13 1.9	124 18.5	412 61.4	56 8.3	16 2.4	50 7.5
	女性	773 100.0	30 3.9	141 18.2	443 57.3	78 10.1	21 2.7	60 7.8
問2 年代	20歳代	124 100.0	9 7.3	24 19.4	78 62.9	9 7.3	2 1.6	2 1.6
	30歳代	174 100.0	8 4.6	20 11.5	122 70.1	18 10.3	5 2.9	1 0.6
	40歳代	233 100.0	7 3.0	54 23.2	123 52.8	29 12.4	10 4.3	10 4.3
	50歳代	261 100.0	4 1.5	31 11.9	182 69.7	30 11.5	6 2.3	8 3.1
	60歳代	398 100.0	10 2.5	76 19.1	235 59.0	30 7.5	10 2.5	37 9.3
	70歳代以上	259 100.0	4 1.5	60 23.2	118 45.6	19 7.3	5 1.9	53 20.5
	問3 居住地 域	下館小学校区	111 100.0	2 1.8	24 21.6	66 59.5	9 8.1	4 3.6
伊讚小学校区		76 100.0	3 3.9	12 15.8	44 57.9	11 14.5	1 1.3	5 6.6
川島小学校区		146 100.0	5 3.4	23 15.8	98 67.1	8 5.5	0 0.0	12 8.2
竹島小学校区		50 100.0	0 0.0	5 10.0	42 84.0	1 2.0	1 2.0	1 2.0
養蚕小学校区		64 100.0	1 1.6	12 18.8	34 53.1	8 12.5	3 4.7	6 9.4
五所小学校区		52 100.0	1 1.9	11 21.2	28 53.8	5 9.6	3 5.8	4 7.7
中小小学校区		49 100.0	2 4.1	11 22.4	27 55.1	4 8.2	0 0.0	5 10.2
河間小学校区		37 100.0	1 2.7	6 16.2	26 70.3	3 8.1	0 0.0	1 2.7
大田小学校区		184 100.0	4 2.2	44 23.9	109 59.2	17 9.2	4 2.2	6 3.3
嘉田生崎小学校区		34 100.0	0 0.0	8 23.5	19 55.9	3 8.8	0 0.0	4 11.8
関城西小学校区		90 100.0	3 3.3	16 17.8	40 44.4	13 14.4	7 7.8	11 12.2
関城東小学校区		100 100.0	2 2.0	16 16.0	63 63.0	8 8.0	2 2.0	9 9.0
大村小学校区		68 100.0	1 1.5	13 19.1	38 55.9	8 11.8	2 2.9	6 8.8
村田小学校区		41 100.0	4 9.8	10 24.4	20 48.8	3 7.3	0 0.0	4 9.8
鳥羽小学校区		31 100.0	1 3.2	2 6.5	20 64.5	4 12.9	1 3.2	3 9.7
上野小学校区		33 100.0	4 12.1	4 12.1	18 54.5	4 12.1	0 0.0	3 9.1
長讚小学校区		48 100.0	2 4.2	7 14.6	29 60.4	4 8.3	1 2.1	5 10.4
古里小学校区		64 100.0	1 1.6	12 18.8	41 64.1	5 7.8	1 1.6	4 6.3
新治小学校区		114 100.0	4 3.5	17 14.9	69 60.5	10 8.8	4 3.5	10 8.8
小栗小学校区		44 100.0	2 4.5	7 15.9	22 50.0	7 15.9	3 6.8	3 6.8
地域別	下館	803 100.0	19 2.4	156 19.4	493 61.4	69 8.6	16 2.0	50 6.2
	関城	190 100.0	5 2.6	32 16.8	103 54.2	21 11.1	9 4.7	20 10.5
	明野	221 100.0	12 5.4	36 16.3	125 56.6	23 10.4	4 1.8	21 9.5
	協和	222 100.0	7 3.2	36 16.2	132 59.5	22 9.9	8 3.6	17 7.7

		合計	問10 現在の満足度：25.生涯学習の振興					無回答
			満足している	やや満足している	どちらともいえない	やや不満である	不満である	
全体		1459 100.0	43 2.9	266 18.2	863 59.2	136 9.3	38 2.6	113 7.7
問4 職業	農林業	88 100.0	1 1.1	21 23.9	48 54.5	5 5.7	1 1.1	12 13.6
	自営業	115 100.0	4 3.5	25 21.7	66 57.4	8 7.0	1 0.9	11 9.6
	会社員	399 100.0	9 2.3	54 13.5	277 69.4	40 10.0	10 2.5	9 2.3
	公務員	61 100.0	1 1.6	20 32.8	28 45.9	9 14.8	3 4.9	0 0.0
	団体職員	31 100.0	3 9.7	6 19.4	15 48.4	6 19.4	1 3.2	0 0.0
	自由業	12 100.0	1 8.3	3 25.0	6 50.0	0 0.0	1 8.3	1 8.3
	パート・アルバイト	212 100.0	11 5.2	26 12.3	131 61.8	24 11.3	7 3.3	13 6.1
	主婦(夫)	208 100.0	4 1.9	50 24.0	111 53.4	18 8.7	7 3.4	18 8.7
	学生	24 100.0	3 12.5	5 20.8	11 45.8	2 8.3	2 8.3	1 4.2
	無職	264 100.0	5 1.9	48 18.2	149 56.4	19 7.2	5 1.9	38 14.4
	その他	32 100.0	1 3.1	7 21.9	15 46.9	4 12.5	0 0.0	5 15.6
問5(1) 筑西市居住年数	5年未満	61 100.0	3 4.9	9 14.8	38 62.3	7 11.5	2 3.3	2 3.3
	5年以上10年未満	45 100.0	0 0.0	7 15.6	30 66.7	4 8.9	2 4.4	2 4.4
	10年以上20年未満	95 100.0	4 4.2	13 13.7	54 56.8	14 14.7	3 3.2	7 7.4
	20年以上30年未満	247 100.0	10 4.0	42 17.0	144 58.3	34 13.8	6 2.4	11 4.5
	30年以上40年未満	272 100.0	12 4.4	38 14.0	177 65.1	18 6.6	7 2.6	20 7.4
	40年以上	727 100.0	14 1.9	156 21.5	413 56.8	58 8.0	18 2.5	68 9.4
問6(2) 家族のようす	出産を予定している家族がいる	36 100.0	1 2.8	6 16.7	22 61.1	3 8.3	1 2.8	3 8.3
	中学生以下の子どもがいる	351 100.0	14 4.0	67 19.1	210 59.8	38 10.8	13 3.7	9 2.6
	介護が必要な家族がいる	209 100.0	3 1.4	35 16.7	126 60.3	20 9.6	7 3.3	18 8.6
	高齢者世帯	249 100.0	5 2.0	54 21.7	128 51.4	20 8.0	5 2.0	37 14.9
	母子または父子世帯	116 100.0	3 2.6	18 15.5	71 61.2	11 9.5	3 2.6	10 8.6
	その他	341 100.0	9 2.6	62 18.2	204 59.8	30 8.8	10 2.9	26 7.6

		合計	問10 現在の満足度：26. スポーツや余暇活動の振興					無回答
			満足している	やや満足している	どちらともいえない	やや不満である	不満である	
全体		1459 100.0	38 2.6	231 15.8	885 60.7	147 10.1	44 3.0	114 7.8
問1 性別	男性	671 100.0	19 2.8	99 14.8	418 62.3	64 9.5	20 3.0	51 7.6
	女性	773 100.0	18 2.3	131 16.9	460 59.5	79 10.2	24 3.1	61 7.9
問2 年代	20歳代	124 100.0	7 5.6	24 19.4	71 57.3	12 9.7	7 5.6	3 2.4
	30歳代	174 100.0	4 2.3	27 15.5	120 69.0	13 7.5	8 4.6	2 1.1
	40歳代	233 100.0	9 3.9	44 18.9	131 56.2	28 12.0	10 4.3	11 4.7
	50歳代	261 100.0	3 1.1	37 14.2	178 68.2	28 10.7	6 2.3	9 3.4
	60歳代	398 100.0	9 2.3	55 13.8	248 62.3	43 10.8	8 2.0	35 8.8
	70歳代以上	259 100.0	5 1.9	43 16.6	132 51.0	21 8.1	5 1.9	53 20.5
	問3 居住地 域	下館小学校区	111 100.0	1 0.9	22 19.8	72 64.9	8 7.2	2 1.8
伊讚小学校区		76 100.0	2 2.6	7 9.2	50 65.8	11 14.5	1 1.3	5 6.6
川島小学校区		146 100.0	4 2.7	26 17.8	90 61.6	13 8.9	2 1.4	11 7.5
竹島小学校区		50 100.0	0 0.0	6 12.0	40 80.0	3 6.0	0 0.0	1 2.0
養蚕小学校区		64 100.0	1 1.6	7 10.9	40 62.5	7 10.9	2 3.1	7 10.9
五所小学校区		52 100.0	1 1.9	9 17.3	32 61.5	2 3.8	3 5.8	5 9.6
中小小学校区		49 100.0	1 2.0	9 18.4	28 57.1	5 10.2	1 2.0	5 10.2
河間小学校区		37 100.0	2 5.4	3 8.1	26 70.3	5 13.5	1 2.7	0 0.0
大田小学校区		184 100.0	5 2.7	30 16.3	114 62.0	22 12.0	6 3.3	7 3.8
嘉田生崎小学校区		34 100.0	1 2.9	4 11.8	23 67.6	1 2.9	1 2.9	4 11.8
関城西小学校区		90 100.0	2 2.2	13 14.4	40 44.4	17 18.9	6 6.7	12 13.3
関城東小学校区		100 100.0	1 1.0	13 13.0	63 63.0	11 11.0	2 2.0	10 10.0
大村小学校区		68 100.0	3 4.4	12 17.6	38 55.9	6 8.8	3 4.4	6 8.8
村田小学校区		41 100.0	4 9.8	9 22.0	18 43.9	5 12.2	1 2.4	4 9.8
鳥羽小学校区		31 100.0	0 0.0	6 19.4	19 61.3	1 3.2	1 3.2	4 12.9
上野小学校区		33 100.0	3 9.1	5 15.2	18 54.5	4 12.1	0 0.0	3 9.1
長讚小学校区		48 100.0	0 0.0	11 22.9	27 56.3	3 6.3	3 6.3	4 8.3
古里小学校区		64 100.0	2 3.1	14 21.9	36 56.3	6 9.4	0 0.0	6 9.4
新治小学校区		114 100.0	3 2.6	16 14.0	72 63.2	10 8.8	5 4.4	8 7.0
小栗小学校区		44 100.0	1 2.3	5 11.4	28 63.6	5 11.4	3 6.8	2 4.5
地域別		下館	803 100.0	18 2.2	123 15.3	515 64.1	77 9.6	19 2.4
	関城	190 100.0	3 1.6	26 13.7	103 54.2	28 14.7	8 4.2	22 11.6
	明野	221 100.0	10 4.5	43 19.5	120 54.3	19 8.6	8 3.6	21 9.5
	協和	222 100.0	6 2.7	35 15.8	136 61.3	21 9.5	8 3.6	16 7.2

		合計	問10 現在の満足度：26. スポーツや余暇活動の振興					無回答
			満足している	やや満足している	どちらともいえない	やや不満である	不満である	
全体		1459 100.0	38 2.6	231 15.8	885 60.7	147 10.1	44 3.0	114 7.8
問4 職業	農林業	88 100.0	0 0.0	16 18.2	52 59.1	8 9.1	0 0.0	12 13.6
	自営業	115 100.0	4 3.5	20 17.4	72 62.6	6 5.2	2 1.7	11 9.6
	会社員	399 100.0	10 2.5	53 13.3	264 66.2	45 11.3	14 3.5	13 3.3
	公務員	61 100.0	4 6.6	22 36.1	21 34.4	10 16.4	4 6.6	0 0.0
	団体職員	31 100.0	3 9.7	4 12.9	20 64.5	2 6.5	2 6.5	0 0.0
	自由業	12 100.0	1 8.3	1 8.3	7 58.3	1 8.3	1 8.3	1 8.3
	パート・アルバイト	212 100.0	5 2.4	24 11.3	139 65.6	25 11.8	6 2.8	13 6.1
	主婦(夫)	208 100.0	4 1.9	43 20.7	114 54.8	22 10.6	6 2.9	19 9.1
	学生	24 100.0	0 0.0	8 33.3	12 50.0	1 4.2	2 8.3	1 4.2
	無職	264 100.0	5 1.9	33 12.5	161 61.0	23 8.7	5 1.9	37 14.0
	その他	32 100.0	1 3.1	6 18.8	19 59.4	1 3.1	2 6.3	3 9.4
問5(1) 筑西市居住年数	5年未満	61 100.0	1 1.6	13 21.3	36 59.0	6 9.8	3 4.9	2 3.3
	5年以上10年未満	45 100.0	0 0.0	6 13.3	33 73.3	2 4.4	2 4.4	2 4.4
	10年以上20年未満	95 100.0	5 5.3	13 13.7	54 56.8	11 11.6	5 5.3	7 7.4
	20年以上30年未満	247 100.0	7 2.8	39 15.8	147 59.5	31 12.6	11 4.5	12 4.9
	30年以上40年未満	272 100.0	7 2.6	30 11.0	182 66.9	27 9.9	5 1.8	21 7.7
	40年以上	727 100.0	17 2.3	129 17.7	427 58.7	68 9.4	18 2.5	68 9.4
問6(2) 家族のようす	出産を予定している家族がいる	36 100.0	1 2.8	3 8.3	23 63.9	4 11.1	3 8.3	2 5.6
	中学生以下の子どもがいる	351 100.0	14 4.0	51 14.5	222 63.2	35 10.0	17 4.8	12 3.4
	介護が必要な家族がいる	209 100.0	4 1.9	27 12.9	135 64.6	22 10.5	5 2.4	16 7.7
	高齢者世帯	249 100.0	4 1.6	43 17.3	135 54.2	25 10.0	4 1.6	38 15.3
	母子または父子世帯	116 100.0	2 1.7	20 17.2	73 62.9	9 7.8	3 2.6	9 7.8
	その他	341 100.0	12 3.5	48 14.1	211 61.9	34 10.0	10 2.9	26 7.6

		合計	問10 現在の満足度：27. 芸術・文化の振興					無回答
			満足している	やや満足している	どちらともいえない	やや不満である	不満である	
全体		1459 100.0	31 2.1	225 15.4	920 63.1	116 8.0	42 2.9	125 8.6
問1 性別	男性	671 100.0	15 2.2	90 13.4	438 65.3	56 8.3	17 2.5	55 8.2
	女性	773 100.0	16 2.1	133 17.2	474 61.3	59 7.6	24 3.1	67 8.7
問2 年代	20歳代	124 100.0	4 3.2	16 12.9	84 67.7	8 6.5	6 4.8	6 4.8
	30歳代	174 100.0	6 3.4	27 15.5	126 72.4	8 4.6	5 2.9	2 1.1
	40歳代	233 100.0	8 3.4	40 17.2	137 58.8	26 11.2	11 4.7	11 4.7
	50歳代	261 100.0	1 0.4	38 14.6	182 69.7	24 9.2	6 2.3	10 3.8
	60歳代	398 100.0	7 1.8	58 14.6	252 63.3	35 8.8	9 2.3	37 9.3
	70歳代以上	259 100.0	5 1.9	44 17.0	136 52.5	14 5.4	4 1.5	56 21.6
	問3 居住地 域	下館小学校区	111 100.0	1 0.9	21 18.9	67 60.4	12 10.8	3 2.7
伊讚小学校区		76 100.0	1 1.3	9 11.8	47 61.8	11 14.5	2 2.6	6 7.9
川島小学校区		146 100.0	0 0.0	18 12.3	108 74.0	6 4.1	1 0.7	13 8.9
竹島小学校区		50 100.0	0 0.0	5 10.0	39 78.0	4 8.0	0 0.0	2 4.0
養蚕小学校区		64 100.0	1 1.6	8 12.5	39 60.9	8 12.5	0 0.0	8 12.5
五所小学校区		52 100.0	1 1.9	7 13.5	33 63.5	2 3.8	4 7.7	5 9.6
中小小学校区		49 100.0	1 2.0	11 22.4	28 57.1	2 4.1	1 2.0	6 12.2
河間小学校区		37 100.0	1 2.7	4 10.8	25 67.6	5 13.5	1 2.7	1 2.7
大田小学校区		184 100.0	5 2.7	29 15.8	116 63.0	19 10.3	10 5.4	5 2.7
嘉田生崎小学校区		34 100.0	1 2.9	9 26.5	20 58.8	0 0.0	0 0.0	4 11.8
関城西小学校区		90 100.0	2 2.2	11 12.2	48 53.3	11 12.2	4 4.4	14 15.6
関城東小学校区		100 100.0	0 0.0	11 11.0	67 67.0	8 8.0	1 1.0	13 13.0
大村小学校区		68 100.0	3 4.4	12 17.6	40 58.8	4 5.9	2 2.9	7 10.3
村田小学校区		41 100.0	2 4.9	10 24.4	21 51.2	4 9.8	0 0.0	4 9.8
鳥羽小学校区		31 100.0	0 0.0	5 16.1	22 71.0	0 0.0	1 3.2	3 9.7
上野小学校区		33 100.0	3 9.1	3 9.1	22 66.7	2 6.1	0 0.0	3 9.1
長讚小学校区		48 100.0	1 2.1	11 22.9	24 50.0	3 6.3	5 10.4	4 8.3
古里小学校区		64 100.0	3 4.7	14 21.9	41 64.1	3 4.7	0 0.0	3 4.7
新治小学校区		114 100.0	5 4.4	17 14.9	75 65.8	7 6.1	2 1.8	8 7.0
小栗小学校区		44 100.0	0 0.0	7 15.9	26 59.1	4 9.1	3 6.8	4 9.1
地域別		下館	803 100.0	18 2.2	123 15.3	515 64.1	77 9.6	19 2.4
	関城	190 100.0	3 1.6	26 13.7	103 54.2	28 14.7	8 4.2	22 11.6
	明野	221 100.0	10 4.5	43 19.5	120 54.3	19 8.6	8 3.6	21 9.5
	協和	222 100.0	6 2.7	35 15.8	136 61.3	21 9.5	8 3.6	16 7.2

		合計	問10 現在の満足度：27. 芸術・文化の振興					無回答
			満足している	やや満足している	どちらともいえない	やや不満である	不満である	
全体		1459 100.0	31 2.1	225 15.4	920 63.1	116 8.0	42 2.9	125 8.6
問4 職業	農林業	88 100.0	0 0.0	10 11.4	62 70.5	3 3.4	1 1.1	12 13.6
	自営業	115 100.0	2 1.7	20 17.4	66 57.4	13 11.3	2 1.7	12 10.4
	会社員	399 100.0	9 2.3	44 11.0	280 70.2	39 9.8	13 3.3	14 3.5
	公務員	61 100.0	2 3.3	19 31.1	26 42.6	12 19.7	1 1.6	1 1.6
	団体職員	31 100.0	3 9.7	4 12.9	19 61.3	3 9.7	1 3.2	1 3.2
	自由業	12 100.0	0 0.0	3 25.0	4 33.3	2 16.7	2 16.7	1 8.3
	パート・アルバイト	212 100.0	5 2.4	30 14.2	144 67.9	12 5.7	7 3.3	14 6.6
	主婦(夫)	208 100.0	4 1.9	45 21.6	121 58.2	12 5.8	4 1.9	22 10.6
	学生	24 100.0	0 0.0	5 20.8	15 62.5	0 0.0	3 12.5	1 4.2
	無職	264 100.0	5 1.9	36 13.6	161 61.0	18 6.8	7 2.7	37 14.0
	その他	32 100.0	1 3.1	7 21.9	18 56.3	1 3.1	0 0.0	5 15.6
	問5(1) 筑西市居住年数	5年未満	61 100.0	1 1.6	12 19.7	39 63.9	3 4.9	3 4.9
5年以上10年未満		45 100.0	0 0.0	7 15.6	33 73.3	2 4.4	1 2.2	2 4.4
10年以上20年未満		95 100.0	5 5.3	11 11.6	62 65.3	8 8.4	2 2.1	7 7.4
20年以上30年未満		247 100.0	5 2.0	32 13.0	168 68.0	20 8.1	8 3.2	14 5.7
30年以上40年未満		272 100.0	7 2.6	40 14.7	177 65.1	17 6.3	10 3.7	21 7.7
40年以上		727 100.0	13 1.8	121 16.6	436 60.0	65 8.9	17 2.3	75 10.3
問6(2) 家族のようす	出産を予定している家族がいる	36 100.0	1 2.8	4 11.1	23 63.9	3 8.3	2 5.6	3 8.3
	中学生以下の子どもがいる	351 100.0	12 3.4	52 14.8	229 65.2	29 8.3	14 4.0	15 4.3
	介護が必要な家族がいる	209 100.0	4 1.9	24 11.5	138 66.0	17 8.1	8 3.8	18 8.6
	高齢者世帯	249 100.0	2 0.8	42 16.9	146 58.6	20 8.0	2 0.8	37 14.9
	母子または父子世帯	116 100.0	3 2.6	16 13.8	75 64.7	6 5.2	4 3.4	12 10.3
	その他	341 100.0	10 2.9	54 15.8	204 59.8	34 10.0	11 3.2	28 8.2

		合計	問10 現在の満足度：28. 地域の歴史や伝統、お祭りなど					無回答
			満足している	やや満足している	どちらともいえない	やや不満である	不満である	
全体		1459	90	345	800	84	34	106
		100.0	6.2	23.6	54.8	5.8	2.3	7.3
問1 性別	男性	671	37	150	377	42	17	48
		100.0	5.5	22.4	56.2	6.3	2.5	7.2
	女性	773	52	192	418	40	16	55
		100.0	6.7	24.8	54.1	5.2	2.1	7.1
問2 年代	20歳代	124	19	26	64	6	5	4
		100.0	15.3	21.0	51.6	4.8	4.0	3.2
	30歳代	174	22	42	98	9	3	0
		100.0	12.6	24.1	56.3	5.2	1.7	0.0
	40歳代	233	14	67	119	16	8	9
		100.0	6.0	28.8	51.1	6.9	3.4	3.9
	50歳代	261	6	63	160	18	5	9
	100.0	2.3	24.1	61.3	6.9	1.9	3.4	
60歳代		398	18	75	245	24	6	30
		100.0	4.5	18.8	61.6	6.0	1.5	7.5
70歳代以上		259	10	70	111	10	6	52
		100.0	3.9	27.0	42.9	3.9	2.3	20.1
問3 居住地	下館小学校区	111	7	35	55	7	1	6
		100.0	6.3	31.5	49.5	6.3	0.9	5.4
	伊讚小学校区	76	2	16	46	6	1	5
		100.0	2.6	21.1	60.5	7.9	1.3	6.6
	川島小学校区	146	7	39	83	4	2	11
		100.0	4.8	26.7	56.8	2.7	1.4	7.5
	竹島小学校区	50	2	14	30	3	0	1
		100.0	4.0	28.0	60.0	6.0	0.0	2.0
	養蚕小学校区	64	6	13	31	6	1	7
		100.0	9.4	20.3	48.4	9.4	1.6	10.9
	五所小学校区	52	1	12	27	1	7	4
		100.0	1.9	23.1	51.9	1.9	13.5	7.7
	中小小学校区	49	6	16	19	2	1	5
		100.0	12.2	32.7	38.8	4.1	2.0	10.2
	河間小学校区	37	3	8	24	2	0	0
		100.0	8.1	21.6	64.9	5.4	0.0	0.0
	大田小学校区	184	11	47	103	12	6	5
		100.0	6.0	25.5	56.0	6.5	3.3	2.7
	嘉田生崎小学校区	34	2	9	18	1	0	4
		100.0	5.9	26.5	52.9	2.9	0.0	11.8
	関城西小学校区	90	9	18	41	9	3	10
		100.0	10.0	20.0	45.6	10.0	3.3	11.1
	関城東小学校区	100	6	20	58	7	1	8
	100.0	6.0	20.0	58.0	7.0	1.0	8.0	
大村小学校区	68	2	13	42	3	1	7	
	100.0	2.9	19.1	61.8	4.4	1.5	10.3	
村田小学校区	41	3	12	20	2	0	4	
	100.0	7.3	29.3	48.8	4.9	0.0	9.8	
鳥羽小学校区	31	1	7	18	0	1	4	
	100.0	3.2	22.6	58.1	0.0	3.2	12.9	
上野小学校区	33	4	6	18	1	1	3	
	100.0	12.1	18.2	54.5	3.0	3.0	9.1	
長讚小学校区	48	4	10	27	2	1	4	
	100.0	8.3	20.8	56.3	4.2	2.1	8.3	
古里小学校区	64	2	16	40	2	0	4	
	100.0	3.1	25.0	62.5	3.1	0.0	6.3	
新治小学校区	114	9	23	66	8	2	6	
	100.0	7.9	20.2	57.9	7.0	1.8	5.3	
小栗小学校区	44	1	7	26	5	3	2	
	100.0	2.3	15.9	59.1	11.4	6.8	4.5	
地域別	下館	803	47	209	436	44	19	48
		100.0	5.9	26.0	54.3	5.5	2.4	6.0
	関城	190	15	38	99	16	4	18
		100.0	7.9	20.0	52.1	8.4	2.1	9.5
明野		221	14	48	125	8	4	22
		100.0	6.3	21.7	56.6	3.6	1.8	10.0
協和		222	12	46	132	15	5	12
		100.0	5.4	20.7	59.5	6.8	2.3	5.4

		合計	問10 現在の満足度：28. 地域の歴史や伝統、お祭りなど					無回答
			満足している	やや満足している	どちらともいえない	やや不満である	不満である	
全体		1459 100.0	90 6.2	345 23.6	800 54.8	84 5.8	34 2.3	106 7.3
問4 職業	農林業	88 100.0	1 1.1	24 27.3	48 54.5	3 3.4	1 1.1	11 12.5
	自営業	115 100.0	6 5.2	30 26.1	61 53.0	8 7.0	1 0.9	9 7.8
	会社員	399 100.0	23 5.8	84 21.1	232 58.1	37 9.3	12 3.0	11 2.8
	公務員	61 100.0	10 16.4	23 37.7	25 41.0	2 3.3	1 1.6	0 0.0
	団体職員	31 100.0	5 16.1	6 19.4	16 51.6	2 6.5	2 6.5	0 0.0
	自由業	12 100.0	0 0.0	5 41.7	5 41.7	1 8.3	0 0.0	1 8.3
	パート・アルバイト	212 100.0	12 5.7	46 21.7	126 59.4	13 6.1	3 1.4	12 5.7
	主婦(夫)	208 100.0	12 5.8	55 26.4	114 54.8	6 2.9	4 1.9	17 8.2
	学生	24 100.0	5 20.8	5 20.8	10 41.7	1 4.2	1 4.2	2 8.3
	無職	264 100.0	11 4.2	56 21.2	146 55.3	10 3.8	7 2.7	34 12.9
	その他	32 100.0	4 12.5	8 25.0	15 46.9	0 0.0	1 3.1	4 12.5
	問5(1) 筑西市居住年数	5年未満	61 100.0	11 18.0	9 14.8	32 52.5	4 6.6	3 4.9
5年以上10年未満		45 100.0	1 2.2	11 24.4	24 53.3	6 13.3	1 2.2	2 4.4
10年以上20年未満		95 100.0	10 10.5	12 12.6	59 62.1	6 6.3	1 1.1	7 7.4
20年以上30年未満		247 100.0	23 9.3	54 21.9	139 56.3	14 5.7	4 1.6	13 5.3
30年以上40年未満		272 100.0	16 5.9	65 23.9	158 58.1	11 4.0	6 2.2	16 5.9
40年以上		727 100.0	28 3.9	192 26.4	384 52.8	42 5.8	18 2.5	63 8.7
問6(2) 家族のようす	出産を予定している家族がいる	36 100.0	4 11.1	9 25.0	17 47.2	1 2.8	2 5.6	3 8.3
	中学生以下の子どもがいる	351 100.0	32 9.1	93 26.5	182 51.9	26 7.4	8 2.3	10 2.8
	介護が必要な家族がいる	209 100.0	8 3.8	50 23.9	114 54.5	14 6.7	7 3.3	16 7.7
	高齢者世帯	249 100.0	14 5.6	51 20.5	140 56.2	7 2.8	2 0.8	35 14.1
	母子または父子世帯	116 100.0	6 5.2	24 20.7	72 62.1	1 0.9	3 2.6	10 8.6
	その他	341 100.0	18 5.3	75 22.0	193 56.6	20 5.9	11 3.2	24 7.0

		合計	問10 現在の満足度：29. 平地林や河川の水辺などの自然					無回答
			満足している	やや満足している	どちらともいえない	やや不満である	不満である	
全体		1459 100.0	34 2.3	240 16.4	778 53.3	234 16.0	67 4.6	106 7.3
問1 性別	男性	671 100.0	11 1.6	116 17.3	352 52.5	114 17.0	35 5.2	43 6.4
	女性	773 100.0	23 3.0	122 15.8	422 54.6	116 15.0	31 4.0	59 7.6
問2 年代	20歳代	124 100.0	6 4.8	21 16.9	68 54.8	21 16.9	7 5.6	1 0.8
	30歳代	174 100.0	6 3.4	31 17.8	106 60.9	23 13.2	7 4.0	1 0.6
	40歳代	233 100.0	6 2.6	53 22.7	113 48.5	37 15.9	15 6.4	9 3.9
	50歳代	261 100.0	4 1.5	45 17.2	147 56.3	47 18.0	10 3.8	8 3.1
	60歳代	398 100.0	7 1.8	54 13.6	220 55.3	64 16.1	14 3.5	39 9.8
	70歳代以上	259 100.0	4 1.5	35 13.5	121 46.7	40 15.4	13 5.0	46 17.8
	問3 居住地 域	下館小学校区	111 100.0	3 2.7	17 15.3	64 57.7	20 18.0	3 2.7
伊讚小学校区		76 100.0	2 2.6	7 9.2	46 60.5	14 18.4	2 2.6	5 6.6
川島小学校区		146 100.0	2 1.4	23 15.8	75 51.4	29 19.9	7 4.8	10 6.8
竹島小学校区		50 100.0	0 0.0	10 20.0	28 56.0	10 20.0	1 2.0	1 2.0
養蚕小学校区		64 100.0	2 3.1	12 18.8	26 40.6	13 20.3	5 7.8	6 9.4
五所小学校区		52 100.0	4 7.7	7 13.5	24 46.2	9 17.3	4 7.7	4 7.7
中小小学校区		49 100.0	2 4.1	7 14.3	29 59.2	5 10.2	3 6.1	3 6.1
河間小学校区		37 100.0	3 8.1	10 27.0	16 43.2	7 18.9	0 0.0	1 2.7
大田小学校区		184 100.0	4 2.2	25 13.6	114 62.0	23 12.5	13 7.1	5 2.7
嘉田生崎小学校区		34 100.0	0 0.0	8 23.5	17 50.0	5 14.7	2 5.9	2 5.9
関城西小学校区		90 100.0	0 0.0	9 10.0	45 50.0	19 21.1	4 4.4	13 14.4
関城東小学校区		100 100.0	1 1.0	15 15.0	57 57.0	11 11.0	4 4.0	12 12.0
大村小学校区		68 100.0	2 2.9	9 13.2	37 54.4	10 14.7	3 4.4	7 10.3
村田小学校区		41 100.0	1 2.4	9 22.0	21 51.2	6 14.6	0 0.0	4 9.8
鳥羽小学校区		31 100.0	2 6.5	8 25.8	12 38.7	9 29.0	0 0.0	0 0.0
上野小学校区		33 100.0	1 3.0	8 24.2	16 48.5	3 9.1	1 3.0	4 12.1
長讚小学校区		48 100.0	0 0.0	9 18.8	21 43.8	11 22.9	3 6.3	4 8.3
古里小学校区		64 100.0	0 0.0	12 18.8	39 60.9	7 10.9	1 1.6	5 7.8
新治小学校区		114 100.0	4 3.5	23 20.2	65 57.0	11 9.6	4 3.5	7 6.1
小栗小学校区		44 100.0	1 2.3	11 25.0	19 43.2	8 18.2	3 6.8	2 4.5
地域別	下館	803 100.0	22 2.7	126 15.7	439 54.7	135 16.8	40 5.0	41 5.1
	関城	190 100.0	1 0.5	24 12.6	102 53.7	30 15.8	8 4.2	25 13.2
	明野	221 100.0	6 2.7	43 19.5	107 48.4	39 17.6	7 3.2	19 8.6
	協和	222 100.0	5 2.3	46 20.7	123 55.4	26 11.7	8 3.6	14 6.3

		合計	問10 現在の満足度：29. 平地林や河川の水辺などの自然					無回答
			満足している	やや満足している	どちらともいえない	やや不満である	不満である	
全体		1459 100.0	34 2.3	240 16.4	778 53.3	234 16.0	67 4.6	106 7.3
問4 職業	農林業	88 100.0	0 0.0	18 20.5	44 50.0	13 14.8	1 1.1	12 13.6
	自営業	115 100.0	2 1.7	21 18.3	56 48.7	23 20.0	3 2.6	10 8.7
	会社員	399 100.0	7 1.8	65 16.3	228 57.1	69 17.3	21 5.3	9 2.3
	公務員	61 100.0	3 4.9	18 29.5	28 45.9	8 13.1	3 4.9	1 1.6
	団体職員	31 100.0	2 6.5	7 22.6	15 48.4	5 16.1	2 6.5	0 0.0
	自由業	12 100.0	0 0.0	3 25.0	5 41.7	2 16.7	1 8.3	1 8.3
	パート・アルバイト	212 100.0	6 2.8	33 15.6	117 55.2	32 15.1	11 5.2	13 6.1
	主婦(夫)	208 100.0	5 2.4	28 13.5	117 56.3	30 14.4	12 5.8	16 7.7
	学生	24 100.0	1 4.2	4 16.7	13 54.2	4 16.7	1 4.2	1 4.2
	無職	264 100.0	7 2.7	31 11.7	139 52.7	41 15.5	11 4.2	35 13.3
	その他	32 100.0	1 3.1	9 28.1	13 40.6	5 15.6	0 0.0	4 12.5
	問5(1) 筑西市居住年数	5年未満	61 100.0	4 6.6	8 13.1	33 54.1	11 18.0	2 3.3
5年以上10年未満		45 100.0	2 4.4	9 20.0	25 55.6	5 11.1	3 6.7	1 2.2
10年以上20年未満		95 100.0	1 1.1	15 15.8	54 56.8	17 17.9	3 3.2	5 5.3
20年以上30年未満		247 100.0	7 2.8	39 15.8	135 54.7	40 16.2	15 6.1	11 4.5
30年以上40年未満		272 100.0	8 2.9	42 15.4	155 57.0	40 14.7	9 3.3	18 6.6
40年以上		727 100.0	12 1.7	126 17.3	371 51.0	119 16.4	34 4.7	65 8.9
問6(2) 家族のようす	出産を予定している家族がいる	36 100.0	1 2.8	6 16.7	18 50.0	7 19.4	2 5.6	2 5.6
	中学生以下の子どもがいる	351 100.0	8 2.3	60 17.1	196 55.8	58 16.5	19 5.4	10 2.8
	介護が必要な家族がいる	209 100.0	5 2.4	32 15.3	114 54.5	32 15.3	10 4.8	16 7.7
	高齢者世帯	249 100.0	3 1.2	42 16.9	126 50.6	33 13.3	14 5.6	31 12.4
	母子または父子世帯	116 100.0	3 2.6	21 18.1	60 51.7	17 14.7	2 1.7	13 11.2
	その他	341 100.0	9 2.6	51 15.0	182 53.4	55 16.1	19 5.6	25 7.3

		合計	問10 現在の満足度：30. 環境保全対策					無回答
			満足している	やや満足している	どちらともいえない	やや不満である	不満である	
全体		1459 100.0	23 1.6	163 11.2	691 47.4	347 23.8	129 8.8	106 7.3
問1 性別	男性	671 100.0	10 1.5	79 11.8	321 47.8	147 21.9	68 10.1	46 6.9
	女性	773 100.0	12 1.6	80 10.3	366 47.3	198 25.6	57 7.4	60 7.8
問2 年代	20歳代	124 100.0	5 4.0	14 11.3	69 55.6	23 18.5	10 8.1	3 2.4
	30歳代	174 100.0	4 2.3	16 9.2	107 61.5	37 21.3	9 5.2	1 0.6
	40歳代	233 100.0	4 1.7	41 17.6	108 46.4	51 21.9	18 7.7	11 4.7
	50歳代	261 100.0	2 0.8	31 11.9	132 50.6	64 24.5	24 9.2	8 3.1
	60歳代	398 100.0	6 1.5	33 8.3	182 45.7	102 25.6	38 9.5	37 9.3
	70歳代以上	259 100.0	1 0.4	26 10.0	90 34.7	68 26.3	28 10.8	46 17.8
	問3 居住地域	下館小学校区	111 100.0	1 0.9	14 12.6	59 53.2	25 22.5	8 7.2
伊讚小学校区		76 100.0	2 2.6	4 5.3	41 53.9	17 22.4	8 10.5	4 5.3
川島小学校区		146 100.0	2 1.4	14 9.6	73 50.0	33 22.6	13 8.9	11 7.5
竹島小学校区		50 100.0	0 0.0	4 8.0	31 62.0	7 14.0	4 8.0	4 8.0
養蚕小学校区		64 100.0	0 0.0	9 14.1	20 31.3	19 29.7	9 14.1	7 10.9
五所小学校区		52 100.0	3 5.8	5 9.6	21 40.4	13 25.0	7 13.5	3 5.8
中小小学校区		49 100.0	2 4.1	6 12.2	25 51.0	8 16.3	5 10.2	3 6.1
河間小学校区		37 100.0	2 5.4	9 24.3	16 43.2	7 18.9	2 5.4	1 2.7
大田小学校区		184 100.0	2 1.1	16 8.7	93 50.5	51 27.7	17 9.2	5 2.7
嘉田生崎小学校区		34 100.0	0 0.0	5 14.7	17 50.0	8 23.5	2 5.9	2 5.9
関城西小学校区		90 100.0	0 0.0	9 10.0	34 37.8	26 28.9	10 11.1	11 12.2
関城東小学校区		100 100.0	0 0.0	9 9.0	50 50.0	28 28.0	4 4.0	9 9.0
大村小学校区		68 100.0	3 4.4	6 8.8	31 45.6	18 26.5	3 4.4	7 10.3
村田小学校区		41 100.0	1 2.4	6 14.6	15 36.6	10 24.4	6 14.6	3 7.3
鳥羽小学校区		31 100.0	0 0.0	8 25.8	12 38.7	9 29.0	1 3.2	1 3.2
上野小学校区		33 100.0	1 3.0	5 15.2	14 42.4	9 27.3	0 0.0	4 12.1
長讚小学校区		48 100.0	0 0.0	6 12.5	22 45.8	9 18.8	5 10.4	6 12.5
古里小学校区		64 100.0	0 0.0	5 7.8	31 48.4	19 29.7	5 7.8	4 6.3
新治小学校区		114 100.0	1 0.9	17 14.9	58 50.9	18 15.8	10 8.8	10 8.8
小栗小学校区		44 100.0	3 6.8	3 6.8	20 45.5	10 22.7	6 13.6	2 4.5
地域別		下館	803 100.0	14 1.7	86 10.7	396 49.3	188 23.4	75 9.3
	関城	190 100.0	0 0.0	18 9.5	84 44.2	54 28.4	14 7.4	20 10.5
	明野	221 100.0	5 2.3	31 14.0	94 42.5	55 24.9	15 6.8	21 9.5
	協和	222 100.0	4 1.8	25 11.3	109 49.1	47 21.2	21 9.5	16 7.2

		合計	問10 現在の満足度：30. 環境保全対策					無回答
			満足している	やや満足している	どちらともいえない	やや不満である	不満である	
全体		1459 100.0	23 1.6	163 11.2	691 47.4	347 23.8	129 8.8	106 7.3
問4 職業	農林業	88 100.0	0 0.0	8 9.1	34 38.6	25 28.4	9 10.2	12 13.6
	自営業	115 100.0	2 1.7	15 13.0	49 42.6	28 24.3	10 8.7	11 9.6
	会社員	399 100.0	6 1.5	41 10.3	219 54.9	91 22.8	31 7.8	11 2.8
	公務員	61 100.0	3 4.9	12 19.7	30 49.2	13 21.3	1 1.6	2 3.3
	団体職員	31 100.0	2 6.5	6 19.4	17 54.8	4 12.9	2 6.5	0 0.0
	自由業	12 100.0	0 0.0	2 16.7	5 41.7	4 33.3	0 0.0	1 8.3
	パート・アルバイト	212 100.0	2 0.9	28 13.2	105 49.5	50 23.6	14 6.6	13 6.1
	主婦(夫)	208 100.0	3 1.4	18 8.7	94 45.2	51 24.5	26 12.5	16 7.7
	学生	24 100.0	1 4.2	5 20.8	8 33.3	4 16.7	5 20.8	1 4.2
	無職	264 100.0	4 1.5	19 7.2	115 43.6	67 25.4	25 9.5	34 12.9
	その他	32 100.0	0 0.0	7 21.9	10 31.3	8 25.0	4 12.5	3 9.4
	問5(1) 筑西市居住年数	5年未満	61 100.0	1 1.6	11 18.0	31 50.8	10 16.4	4 6.6
5年以上10年未満		45 100.0	0 0.0	5 11.1	27 60.0	9 20.0	3 6.7	1 2.2
10年以上20年未満		95 100.0	1 1.1	6 6.3	47 49.5	27 28.4	6 6.3	8 8.4
20年以上30年未満		247 100.0	4 1.6	26 10.5	128 51.8	55 22.3	23 9.3	11 4.5
30年以上40年未満		272 100.0	6 2.2	22 8.1	137 50.4	62 22.8	28 10.3	17 6.3
40年以上		727 100.0	11 1.5	91 12.5	316 43.5	182 25.0	63 8.7	64 8.8
問6(2) 家族のようす	出産を予定している家族がいる	36 100.0	1 2.8	4 11.1	14 38.9	11 30.6	5 13.9	1 2.8
	中学生以下の子どもがいる	351 100.0	5 1.4	38 10.8	187 53.3	83 23.6	26 7.4	12 3.4
	介護が必要な家族がいる	209 100.0	3 1.4	21 10.0	102 48.8	45 21.5	19 9.1	19 9.1
	高齢者世帯	249 100.0	3 1.2	27 10.8	99 39.8	66 26.5	23 9.2	31 12.4
	母子または父子世帯	116 100.0	1 0.9	10 8.6	54 46.6	30 25.9	4 3.4	17 14.7
	その他	341 100.0	8 2.3	39 11.4	148 43.4	86 25.2	40 11.7	20 5.9

		合計	問10 現在の満足度：31.まちなみや田園風景などの景観					無回答
			満足している	やや満足している	どちらともいえない	やや不満である	不満である	
全体		1459 100.0	47 3.2	210 14.4	878 60.2	160 11.0	45 3.1	119 8.2
問1 性別	男性	671 100.0	16 2.4	93 13.9	407 60.7	84 12.5	20 3.0	51 7.6
	女性	773 100.0	30 3.9	114 14.7	466 60.3	73 9.4	24 3.1	66 8.5
問2 年代	20歳代	124 100.0	14 11.3	18 14.5	79 63.7	6 4.8	4 3.2	3 2.4
	30歳代	174 100.0	10 5.7	24 13.8	110 63.2	21 12.1	8 4.6	1 0.6
	40歳代	233 100.0	3 1.3	49 21.0	142 60.9	19 8.2	9 3.9	11 4.7
	50歳代	261 100.0	7 2.7	40 15.3	162 62.1	36 13.8	7 2.7	9 3.4
	60歳代	398 100.0	9 2.3	44 11.1	240 60.3	51 12.8	13 3.3	41 10.3
	70歳代以上	259 100.0	3 1.2	33 12.7	142 54.8	25 9.7	3 1.2	53 20.5
	問3 居住地	下館小学校区	111 100.0	3 2.7	16 14.4	67 60.4	16 14.4	4 3.6
伊讚小学校区		76 100.0	2 2.6	10 13.2	43 56.6	12 15.8	3 3.9	6 7.9
川島小学校区		146 100.0	8 5.5	20 13.7	94 64.4	11 7.5	2 1.4	11 7.5
竹島小学校区		50 100.0	0 0.0	9 18.0	32 64.0	6 12.0	1 2.0	2 4.0
養蚕小学校区		64 100.0	1 1.6	7 10.9	38 59.4	10 15.6	3 4.7	5 7.8
五所小学校区		52 100.0	3 5.8	7 13.5	30 57.7	4 7.7	3 5.8	5 9.6
中小小学校区		49 100.0	2 4.1	6 12.2	31 63.3	4 8.2	1 2.0	5 10.2
河間小学校区		37 100.0	3 8.1	8 21.6	22 59.5	2 5.4	0 0.0	2 5.4
大田小学校区		184 100.0	6 3.3	22 12.0	115 62.5	29 15.8	7 3.8	5 2.7
嘉田生崎小学校区		34 100.0	0 0.0	4 11.8	24 70.6	3 8.8	0 0.0	3 8.8
関城西小学校区		90 100.0	2 2.2	9 10.0	50 55.6	11 12.2	4 4.4	14 15.6
関城東小学校区		100 100.0	0 0.0	16 16.0	61 61.0	8 8.0	2 2.0	13 13.0
大村小学校区		68 100.0	6 8.8	5 7.4	41 60.3	8 11.8	1 1.5	7 10.3
村田小学校区		41 100.0	1 2.4	12 29.3	18 43.9	6 14.6	1 2.4	3 7.3
鳥羽小学校区		31 100.0	0 0.0	11 35.5	18 58.1	1 3.2	0 0.0	1 3.2
上野小学校区		33 100.0	2 6.1	3 9.1	23 69.7	1 3.0	0 0.0	4 12.1
長讚小学校区		48 100.0	2 4.2	8 16.7	26 54.2	5 10.4	1 2.1	6 12.5
古里小学校区		64 100.0	0 0.0	7 10.9	42 65.6	8 12.5	2 3.1	5 7.8
新治小学校区		114 100.0	5 4.4	17 14.9	71 62.3	8 7.0	4 3.5	9 7.9
小栗小学校区		44 100.0	1 2.3	9 20.5	24 54.5	5 11.4	3 6.8	2 4.5
地域別		下館	803 100.0	28 3.5	109 13.6	496 61.8	97 12.1	24 3.0
	関城	190 100.0	2 1.1	25 13.2	111 58.4	19 10.0	6 3.2	27 14.2
	明野	221 100.0	11 5.0	39 17.6	126 57.0	21 9.5	3 1.4	21 9.5
	協和	222 100.0	6 2.7	33 14.9	137 61.7	21 9.5	9 4.1	16 7.2

		合計	問10 現在の満足度：31.まちなみや田園風景などの景観					無回答
			満足している	やや満足している	どちらともいえない	やや不満である	不満である	
全体		1459 100.0	47 3.2	210 14.4	878 60.2	160 11.0	45 3.1	119 8.2
問4 職業	農林業	88 100.0	1 1.1	14 15.9	50 56.8	8 9.1	1 1.1	14 15.9
	自営業	115 100.0	2 1.7	24 20.9	67 58.3	9 7.8	2 1.7	11 9.6
	会社員	399 100.0	10 2.5	60 15.0	248 62.2	56 14.0	12 3.0	13 3.3
	公務員	61 100.0	5 8.2	13 21.3	34 55.7	5 8.2	3 4.9	1 1.6
	団体職員	31 100.0	1 3.2	4 12.9	19 61.3	5 16.1	2 6.5	0 0.0
	自由業	12 100.0	1 8.3	0 0.0	8 66.7	2 16.7	0 0.0	1 8.3
	パート・アルバイト	212 100.0	10 4.7	31 14.6	127 59.9	21 9.9	9 4.2	14 6.6
	主婦(夫)	208 100.0	9 4.3	26 12.5	125 60.1	23 11.1	10 4.8	15 7.2
	学生	24 100.0	3 12.5	3 12.5	16 66.7	0 0.0	1 4.2	1 4.2
	無職	264 100.0	5 1.9	27 10.2	161 61.0	26 9.8	4 1.5	41 15.5
	その他	32 100.0	0 0.0	5 15.6	19 59.4	3 9.4	0 0.0	5 15.6
	問5(1) 筑西市居住年数	5年未満	61 100.0	5 8.2	10 16.4	35 57.4	4 6.6	3 4.9
5年以上10年未満		45 100.0	3 6.7	7 15.6	30 66.7	3 6.7	1 2.2	1 2.2
10年以上20年未満		95 100.0	4 4.2	13 13.7	56 58.9	11 11.6	6 6.3	5 5.3
20年以上30年未満		247 100.0	13 5.3	36 14.6	150 60.7	24 9.7	12 4.9	12 4.9
30年以上40年未満		272 100.0	8 2.9	34 12.5	167 61.4	38 14.0	5 1.8	20 7.4
40年以上		727 100.0	14 1.9	108 14.9	435 59.8	78 10.7	17 2.3	75 10.3
問6(2) 家族のようす	出産を予定している家族がいる	36 100.0	3 8.3	7 19.4	15 41.7	6 16.7	2 5.6	3 8.3
	中学生以下の子どもがいる	351 100.0	13 3.7	56 16.0	224 63.8	34 9.7	16 4.6	8 2.3
	介護が必要な家族がいる	209 100.0	6 2.9	33 15.8	121 57.9	21 10.0	8 3.8	20 9.6
	高齢者世帯	249 100.0	4 1.6	27 10.8	143 57.4	25 10.0	9 3.6	41 16.5
	母子または父子世帯	116 100.0	3 2.6	16 13.8	67 57.8	12 10.3	2 1.7	16 13.8
	その他	341 100.0	11 3.2	44 12.9	206 60.4	46 13.5	9 2.6	25 7.3

		合計	問10 現在の満足度：32. ごみの収集やリサイクルの推進					無回答
			満足している	やや満足している	どちらともいえない	やや不満である	不満である	
全体		1459 100.0	141 9.7	551 37.8	516 35.4	119 8.2	44 3.0	88 6.0
問1 性別	男性	671 100.0	56 8.3	261 38.9	243 36.2	51 7.6	19 2.8	41 6.1
	女性	773 100.0	83 10.7	285 36.9	268 34.7	67 8.7	24 3.1	46 6.0
問2 年代	20歳代	124 100.0	10 8.1	33 26.6	64 51.6	11 8.9	3 2.4	3 2.4
	30歳代	174 100.0	15 8.6	59 33.9	80 46.0	15 8.6	4 2.3	1 0.6
	40歳代	233 100.0	16 6.9	77 33.0	94 40.3	25 10.7	10 4.3	11 4.7
	50歳代	261 100.0	16 6.1	99 37.9	101 38.7	26 10.0	10 3.8	9 3.4
	60歳代	398 100.0	44 11.1	162 40.7	124 31.2	27 6.8	11 2.8	30 7.5
	70歳代以上	259 100.0	37 14.3	119 45.9	49 18.9	14 5.4	6 2.3	34 13.1
	問3 居住地 域	下館小学校区	111 100.0	4 3.6	45 40.5	41 36.9	15 13.5	5 4.5
伊讚小学校区		76 100.0	5 6.6	33 43.4	29 38.2	5 6.6	1 1.3	3 3.9
川島小学校区		146 100.0	9 6.2	55 37.7	57 39.0	16 11.0	2 1.4	7 4.8
竹島小学校区		50 100.0	4 8.0	16 32.0	27 54.0	1 2.0	1 2.0	1 2.0
養蚕小学校区		64 100.0	2 3.1	24 37.5	24 37.5	5 7.8	4 6.3	5 7.8
五所小学校区		52 100.0	9 17.3	18 34.6	17 32.7	4 7.7	1 1.9	3 5.8
中小小学校区		49 100.0	10 20.4	17 34.7	16 32.7	2 4.1	1 2.0	3 6.1
河間小学校区		37 100.0	3 8.1	17 45.9	14 37.8	2 5.4	0 0.0	1 2.7
大田小学校区		184 100.0	13 7.1	78 42.4	65 35.3	13 7.1	7 3.8	8 4.3
嘉田生崎小学校区		34 100.0	4 11.8	12 35.3	13 38.2	3 8.8	0 0.0	2 5.9
関城西小学校区		90 100.0	5 5.6	35 38.9	24 26.7	9 10.0	5 5.6	12 13.3
関城東小学校区		100 100.0	11 11.0	30 30.0	33 33.0	14 14.0	5 5.0	7 7.0
大村小学校区		68 100.0	7 10.3	23 33.8	25 36.8	6 8.8	0 0.0	7 10.3
村田小学校区		41 100.0	7 17.1	18 43.9	11 26.8	2 4.9	0 0.0	3 7.3
鳥羽小学校区		31 100.0	5 16.1	15 48.4	7 22.6	3 9.7	0 0.0	1 3.2
上野小学校区		33 100.0	7 21.2	10 30.3	12 36.4	1 3.0	1 3.0	2 6.1
長讚小学校区		48 100.0	7 14.6	20 41.7	13 27.1	2 4.2	1 2.1	5 10.4
古里小学校区		64 100.0	4 6.3	27 42.2	24 37.5	3 4.7	3 4.7	3 4.7
新治小学校区		114 100.0	15 13.2	40 35.1	39 34.2	8 7.0	4 3.5	8 7.0
小栗小学校区		44 100.0	8 18.2	13 29.5	16 36.4	3 6.8	2 4.5	2 4.5
地域別	下館	803 100.0	63 7.8	315 39.2	303 37.7	66 8.2	22 2.7	34 4.2
	関城	190 100.0	16 8.4	65 34.2	57 30.0	23 12.1	10 5.3	19 10.0
	明野	221 100.0	33 14.9	86 38.9	68 30.8	14 6.3	2 0.9	18 8.1
	協和	222 100.0	27 12.2	80 36.0	79 35.6	14 6.3	9 4.1	13 5.9

		合計	問10 現在の満足度：32. ごみの収集やリサイクルの推進					無回答
			満足している	やや満足している	どちらともいえない	やや不満である	不満である	
全体		1459 100.0	141 9.7	551 37.8	516 35.4	119 8.2	44 3.0	88 6.0
問4 職業	農林業	88 100.0	12 13.6	46 52.3	17 19.3	2 2.3	0 0.0	11 12.5
	自営業	115 100.0	11 9.6	41 35.7	39 33.9	10 8.7	4 3.5	10 8.7
	会社員	399 100.0	24 6.0	134 33.6	180 45.1	37 9.3	13 3.3	11 2.8
	公務員	61 100.0	3 4.9	24 39.3	26 42.6	5 8.2	2 3.3	1 1.6
	団体職員	31 100.0	4 12.9	8 25.8	16 51.6	2 6.5	1 3.2	0 0.0
	自由業	12 100.0	0 0.0	6 50.0	4 33.3	1 8.3	0 0.0	1 8.3
	パート・アルバイト	212 100.0	19 9.0	71 33.5	86 40.6	17 8.0	9 4.2	10 4.7
	主婦(夫)	208 100.0	31 14.9	84 40.4	58 27.9	15 7.2	9 4.3	11 5.3
	学生	24 100.0	1 4.2	8 33.3	13 54.2	1 4.2	0 0.0	1 4.2
	無職	264 100.0	27 10.2	119 45.1	65 24.6	22 8.3	5 1.9	26 9.8
	その他	32 100.0	7 21.9	7 21.9	7 21.9	6 18.8	1 3.1	4 12.5
問5(1) 筑西市居住年数	5年未満	61 100.0	4 6.6	12 19.7	29 47.5	9 14.8	3 4.9	4 6.6
	5年以上10年未満	45 100.0	1 2.2	17 37.8	21 46.7	4 8.9	1 2.2	1 2.2
	10年以上20年未満	95 100.0	6 6.3	31 32.6	39 41.1	7 7.4	5 5.3	7 7.4
	20年以上30年未満	247 100.0	21 8.5	86 34.8	97 39.3	26 10.5	9 3.6	8 3.2
	30年以上40年未満	272 100.0	29 10.7	98 36.0	105 38.6	20 7.4	6 2.2	14 5.1
	40年以上	727 100.0	78 10.7	305 42.0	219 30.1	52 7.2	20 2.8	53 7.3
問6(2) 家族のようす	出産を予定している家族がいる	36 100.0	3 8.3	15 41.7	11 30.6	3 8.3	2 5.6	2 5.6
	中学生以下の子どもがいる	351 100.0	28 8.0	144 41.0	128 36.5	29 8.3	10 2.8	12 3.4
	介護が必要な家族がいる	209 100.0	15 7.2	81 38.8	75 35.9	13 6.2	8 3.8	17 8.1
	高齢者世帯	249 100.0	33 13.3	108 43.4	58 23.3	15 6.0	9 3.6	26 10.4
	母子または父子世帯	116 100.0	11 9.5	34 29.3	46 39.7	11 9.5	4 3.4	10 8.6
	その他	341 100.0	34 10.0	127 37.2	124 36.4	26 7.6	11 3.2	19 5.6

		合計	問10 現在の満足度：33.空き家・空き地の環境保全、活					無回答
			満足して いる	やや満足 している	どちらと もいえな い	やや不満 である	不満であ る	
全体		1459 100.0	21 1.4	59 4.0	822 56.3	323 22.1	128 8.8	106 7.3
問1 性別	男性	671 100.0	11 1.6	32 4.8	372 55.4	152 22.7	55 8.2	49 7.3
	女性	773 100.0	10 1.3	27 3.5	444 57.4	167 21.6	70 9.1	55 7.1
問2 年代	20歳代	124 100.0	5 4.0	6 4.8	74 59.7	28 22.6	8 6.5	3 2.4
	30歳代	174 100.0	0 0.0	9 5.2	114 65.5	36 20.7	14 8.0	1 0.6
	40歳代	233 100.0	5 2.1	20 8.6	137 58.8	44 18.9	16 6.9	11 4.7
	50歳代	261 100.0	1 0.4	8 3.1	172 65.9	46 17.6	25 9.6	9 3.4
	60歳代	398 100.0	4 1.0	10 2.5	196 49.2	109 27.4	41 10.3	38 9.5
	70歳代以上	259 100.0	6 2.3	6 2.3	125 48.3	57 22.0	23 8.9	42 16.2
	問3 居住地 域	下館小学校区	111 100.0	1 0.9	4 3.6	57 51.4	32 28.8	14 12.6
伊讚小学校区		76 100.0	1 1.3	4 5.3	40 52.6	18 23.7	8 10.5	5 6.6
川島小学校区		146 100.0	2 1.4	8 5.5	92 63.0	25 17.1	10 6.8	9 6.2
竹島小学校区		50 100.0	0 0.0	2 4.0	33 66.0	6 12.0	6 12.0	3 6.0
養蚕小学校区		64 100.0	1 1.6	1 1.6	36 56.3	13 20.3	8 12.5	5 7.8
五所小学校区		52 100.0	5 9.6	1 1.9	25 48.1	13 25.0	5 9.6	3 5.8
中小小学校区		49 100.0	2 4.1	2 4.1	27 55.1	11 22.4	3 6.1	4 8.2
河間小学校区		37 100.0	1 2.7	5 13.5	23 62.2	5 13.5	2 5.4	1 2.7
大田小学校区		184 100.0	1 0.5	5 2.7	105 57.1	50 27.2	13 7.1	10 5.4
嘉田生崎小学校区		34 100.0	0 0.0	0 0.0	26 76.5	5 14.7	1 2.9	2 5.9
関城西小学校区		90 100.0	0 0.0	3 3.3	43 47.8	19 21.1	12 13.3	13 14.4
関城東小学校区		100 100.0	0 0.0	3 3.0	60 60.0	19 19.0	9 9.0	9 9.0
大村小学校区		68 100.0	3 4.4	2 2.9	32 47.1	18 26.5	6 8.8	7 10.3
村田小学校区		41 100.0	1 2.4	1 2.4	19 46.3	15 36.6	2 4.9	3 7.3
鳥羽小学校区		31 100.0	1 3.2	3 9.7	20 64.5	4 12.9	3 9.7	0 0.0
上野小学校区		33 100.0	0 0.0	3 9.1	17 51.5	7 21.2	4 12.1	2 6.1
長讚小学校区		48 100.0	0 0.0	2 4.2	27 56.3	9 18.8	3 6.3	7 14.6
古里小学校区		64 100.0	0 0.0	3 4.7	37 57.8	16 25.0	4 6.3	4 6.3
新治小学校区		114 100.0	0 0.0	6 5.3	66 57.9	24 21.1	9 7.9	9 7.9
小栗小学校区		44 100.0	2 4.5	1 2.3	28 63.6	7 15.9	4 9.1	2 4.5
地域別	下館	803 100.0	14 1.7	32 4.0	464 57.8	178 22.2	70 8.7	45 5.6
	関城	190 100.0	0 0.0	6 3.2	103 54.2	38 20.0	21 11.1	22 11.6
	明野	221 100.0	5 2.3	11 5.0	115 52.0	53 24.0	18 8.1	19 8.6
	協和	222 100.0	2 0.9	10 4.5	131 59.0	47 21.2	17 7.7	15 6.8

		合計	問10 現在の満足度：33. 空き家・空き地の環境保全、活					無回答
			満足して いる	やや満足 している	どちらと もいえな い	やや不満 である	不満であ る	
全体		1459 100.0	21 1.4	59 4.0	822 56.3	323 22.1	128 8.8	106 7.3
問4 職業	農林業	88 100.0	1 1.1	4 4.5	47 53.4	18 20.5	5 5.7	13 14.8
	自営業	115 100.0	1 0.9	6 5.2	66 57.4	26 22.6	6 5.2	10 8.7
	会社員	399 100.0	6 1.5	19 4.8	245 61.4	80 20.1	37 9.3	12 3.0
	公務員	61 100.0	2 3.3	2 3.3	38 62.3	13 21.3	5 8.2	1 1.6
	団体職員	31 100.0	1 3.2	2 6.5	21 67.7	5 16.1	2 6.5	0 0.0
	自由業	12 100.0	0 0.0	1 8.3	7 58.3	3 25.0	0 0.0	1 8.3
	パート・アルバイト	212 100.0	0 0.0	10 4.7	125 59.0	44 20.8	22 10.4	11 5.2
	主婦(夫)	208 100.0	3 1.4	6 2.9	112 53.8	45 21.6	24 11.5	18 8.7
	学生	24 100.0	1 4.2	1 4.2	14 58.3	5 20.8	2 8.3	1 4.2
	無職	264 100.0	6 2.3	5 1.9	126 47.7	73 27.7	22 8.3	32 12.1
	その他	32 100.0	0 0.0	3 9.4	16 50.0	8 25.0	2 6.3	3 9.4
	問5(1) 筑西市居住年数	5年未満	61 100.0	1 1.6	3 4.9	35 57.4	12 19.7	7 11.5
5年以上10年未満		45 100.0	0 0.0	2 4.4	32 71.1	10 22.2	1 2.2	0 0.0
10年以上20年未満		95 100.0	0 0.0	4 4.2	53 55.8	22 23.2	9 9.5	7 7.4
20年以上30年未満		247 100.0	5 2.0	9 3.6	148 59.9	51 20.6	22 8.9	12 4.9
30年以上40年未満		272 100.0	4 1.5	8 2.9	163 59.9	57 21.0	20 7.4	20 7.4
40年以上		727 100.0	11 1.5	33 4.5	386 53.1	168 23.1	67 9.2	62 8.5
問6(2) 家族のようす	出産を予定している家族がいる	36 100.0	1 2.8	1 2.8	18 50.0	9 25.0	5 13.9	2 5.6
	中学生以下の子どもがいる	351 100.0	5 1.4	23 6.6	213 60.7	71 20.2	32 9.1	7 2.0
	介護が必要な家族がいる	209 100.0	3 1.4	12 5.7	110 52.6	44 21.1	19 9.1	21 10.0
	高齢者世帯	249 100.0	2 0.8	4 1.6	129 51.8	62 24.9	22 8.8	30 12.0
	母子または父子世帯	116 100.0	0 0.0	3 2.6	69 59.5	25 21.6	5 4.3	14 12.1
	その他	341 100.0	7 2.1	10 2.9	175 51.3	95 27.9	31 9.1	23 6.7

		合計	問10 現在の満足度：34.地震や台風などの自然災害に対					無回答
			満足して いる	やや満足 している	どちらと もいえな い	やや不満 である	不満であ る	
全体		1459 100.0	29 2.0	193 13.2	748 51.3	272 18.6	122 8.4	95 6.5
問1 性別	男性	671 100.0	9 1.3	94 14.0	345 51.4	131 19.5	48 7.2	44 6.6
	女性	773 100.0	20 2.6	98 12.7	396 51.2	139 18.0	70 9.1	50 6.5
問2 年代	20歳代	124 100.0	3 2.4	11 8.9	63 50.8	30 24.2	14 11.3	3 2.4
	30歳代	174 100.0	3 1.7	26 14.9	99 56.9	31 17.8	14 8.0	1 0.6
	40歳代	233 100.0	5 2.1	34 14.6	117 50.2	41 17.6	26 11.2	10 4.3
	50歳代	261 100.0	3 1.1	24 9.2	142 54.4	62 23.8	24 9.2	6 2.3
	60歳代	398 100.0	10 2.5	59 14.8	208 52.3	63 15.8	25 6.3	33 8.3
	70歳代以上	259 100.0	4 1.5	38 14.7	115 44.4	43 16.6	17 6.6	42 16.2
	問3 居住地 域	下館小学校区	111 100.0	1 0.9	14 12.6	60 54.1	22 19.8	11 9.9
伊讚小学校区		76 100.0	1 1.3	7 9.2	41 53.9	18 23.7	6 7.9	3 3.9
川島小学校区		146 100.0	4 2.7	20 13.7	71 48.6	32 21.9	11 7.5	8 5.5
竹島小学校区		50 100.0	0 0.0	4 8.0	33 66.0	8 16.0	3 6.0	2 4.0
養蚕小学校区		64 100.0	0 0.0	6 9.4	32 50.0	16 25.0	6 9.4	4 6.3
五所小学校区		52 100.0	5 9.6	7 13.5	19 36.5	12 23.1	5 9.6	4 7.7
中小小学校区		49 100.0	3 6.1	8 16.3	30 61.2	3 6.1	3 6.1	2 4.1
河間小学校区		37 100.0	0 0.0	11 29.7	16 43.2	5 13.5	3 8.1	2 5.4
大田小学校区		184 100.0	2 1.1	28 15.2	96 52.2	37 20.1	15 8.2	6 3.3
嘉田生崎小学校区		34 100.0	0 0.0	4 11.8	20 58.8	4 11.8	3 8.8	3 8.8
関城西小学校区		90 100.0	0 0.0	14 15.6	38 42.2	18 20.0	8 8.9	12 13.3
関城東小学校区		100 100.0	2 2.0	10 10.0	51 51.0	15 15.0	11 11.0	11 11.0
大村小学校区		68 100.0	0 0.0	7 10.3	34 50.0	14 20.6	6 8.8	7 10.3
村田小学校区		41 100.0	2 4.9	6 14.6	19 46.3	10 24.4	1 2.4	3 7.3
鳥羽小学校区		31 100.0	0 0.0	6 19.4	18 58.1	5 16.1	1 3.2	1 3.2
上野小学校区		33 100.0	0 0.0	2 6.1	21 63.6	5 15.2	2 6.1	3 9.1
長讚小学校区		48 100.0	1 2.1	7 14.6	25 52.1	7 14.6	4 8.3	4 8.3
古里小学校区		64 100.0	2 3.1	10 15.6	35 54.7	8 12.5	6 9.4	3 4.7
新治小学校区		114 100.0	5 4.4	15 13.2	56 49.1	19 16.7	11 9.6	8 7.0
小栗小学校区		44 100.0	1 2.3	5 11.4	23 52.3	11 25.0	2 4.5	2 4.5
地域別	下館	803 100.0	16 2.0	109 13.6	418 52.1	157 19.6	66 8.2	37 4.6
	関城	190 100.0	2 1.1	24 12.6	89 46.8	33 17.4	19 10.0	23 12.1
	明野	221 100.0	3 1.4	28 12.7	117 52.9	41 18.6	14 6.3	18 8.1
	協和	222 100.0	8 3.6	30 13.5	114 51.4	38 17.1	19 8.6	13 5.9

		合計	問10 現在の満足度：34.地震や台風などの自然災害に対					無回答
			満足して いる	やや満足 している	どちらと もいえな い	やや不満 である	不満であ る	
全体		1459 100.0	29 2.0	193 13.2	748 51.3	272 18.6	122 8.4	95 6.5
問4 職業	農林業	88 100.0	2 2.3	17 19.3	41 46.6	13 14.8	2 2.3	13 14.8
	自営業	115 100.0	2 1.7	22 19.1	55 47.8	18 15.7	8 7.0	10 8.7
	会社員	399 100.0	6 1.5	40 10.0	212 53.1	88 22.1	42 10.5	11 2.8
	公務員	61 100.0	0 0.0	11 18.0	29 47.5	15 24.6	5 8.2	1 1.6
	団体職員	31 100.0	1 3.2	1 3.2	19 61.3	6 19.4	4 12.9	0 0.0
	自由業	12 100.0	0 0.0	0 0.0	6 50.0	3 25.0	2 16.7	1 8.3
	パート・アルバイト	212 100.0	2 0.9	23 10.8	118 55.7	44 20.8	17 8.0	8 3.8
	主婦(夫)	208 100.0	5 2.4	32 15.4	106 51.0	32 15.4	21 10.1	12 5.8
	学生	24 100.0	1 4.2	3 12.5	14 58.3	1 4.2	4 16.7	1 4.2
	無職	264 100.0	7 2.7	40 15.2	133 50.4	40 15.2	12 4.5	32 12.1
	その他	32 100.0	3 9.4	2 6.3	10 31.3	10 31.3	3 9.4	4 12.5
	問5(1) 筑西市居住年数	5年未満	61 100.0	0 0.0	6 9.8	29 47.5	15 24.6	7 11.5
5年以上10年未満		45 100.0	0 0.0	7 15.6	28 62.2	8 17.8	2 4.4	0 0.0
10年以上20年未満		95 100.0	1 1.1	11 11.6	48 50.5	18 18.9	11 11.6	6 6.3
20年以上30年未満		247 100.0	4 1.6	21 8.5	124 50.2	62 25.1	27 10.9	9 3.6
30年以上40年未満		272 100.0	10 3.7	39 14.3	144 52.9	40 14.7	23 8.5	16 5.9
40年以上		727 100.0	14 1.9	108 14.9	369 50.8	127 17.5	50 6.9	59 8.1
問6(2) 家族のようす	出産を予定している家族がいる	36 100.0	0 0.0	5 13.9	14 38.9	11 30.6	4 11.1	2 5.6
	中学生以下の子どもがいる	351 100.0	7 2.0	48 13.7	185 52.7	69 19.7	31 8.8	11 3.1
	介護が必要な家族がいる	209 100.0	4 1.9	24 11.5	108 51.7	38 18.2	17 8.1	18 8.6
	高齢者世帯	249 100.0	6 2.4	35 14.1	123 49.4	42 16.9	13 5.2	30 12.0
	母子または父子世帯	116 100.0	1 0.9	20 17.2	57 49.1	22 19.0	4 3.4	12 10.3
	その他	341 100.0	8 2.3	44 12.9	159 46.6	69 20.2	40 11.7	21 6.2

		合計	問10 現在の満足度：35. 消防・救急体制					無回答
			満足している	やや満足している	どちらともいえない	やや不満である	不満である	
全体		1459 100.0	99 6.8	347 23.8	689 47.2	158 10.8	71 4.9	95 6.5
問1 性別	男性	671 100.0	51 7.6	152 22.7	325 48.4	68 10.1	31 4.6	44 6.6
	女性	773 100.0	48 6.2	190 24.6	359 46.4	87 11.3	38 4.9	51 6.6
問2 年代	20歳代	124 100.0	7 5.6	23 18.5	67 54.0	17 13.7	7 5.6	3 2.4
	30歳代	174 100.0	12 6.9	31 17.8	103 59.2	19 10.9	7 4.0	2 1.1
	40歳代	233 100.0	14 6.0	37 15.9	125 53.6	28 12.0	19 8.2	10 4.3
	50歳代	261 100.0	8 3.1	67 25.7	123 47.1	46 17.6	10 3.8	7 2.7
	60歳代	398 100.0	29 7.3	106 26.6	183 46.0	34 8.5	15 3.8	31 7.8
	70歳代以上	259 100.0	28 10.8	80 30.9	84 32.4	13 5.0	12 4.6	42 16.2
	問3 居住地域	下館小学校区	111 100.0	2 1.8	27 24.3	54 48.6	19 17.1	7 6.3
伊讚小学校区		76 100.0	6 7.9	10 13.2	45 59.2	8 10.5	4 5.3	3 3.9
川島小学校区		146 100.0	9 6.2	32 21.9	78 53.4	14 9.6	1 0.7	12 8.2
竹島小学校区		50 100.0	2 4.0	8 16.0	32 64.0	5 10.0	1 2.0	2 4.0
養蚕小学校区		64 100.0	4 6.3	15 23.4	28 43.8	8 12.5	3 4.7	6 9.4
五所小学校区		52 100.0	6 11.5	11 21.2	23 44.2	6 11.5	3 5.8	3 5.8
中小小学校区		49 100.0	3 6.1	11 22.4	25 51.0	5 10.2	2 4.1	3 6.1
河間小学校区		37 100.0	3 8.1	9 24.3	21 56.8	3 8.1	0 0.0	1 2.7
大田小学校区		184 100.0	10 5.4	46 25.0	85 46.2	27 14.7	13 7.1	3 1.6
嘉生生崎小学校区		34 100.0	0 0.0	12 35.3	17 50.0	2 5.9	0 0.0	3 8.8
関城西小学校区		90 100.0	5 5.6	26 28.9	37 41.1	7 7.8	5 5.6	10 11.1
関城東小学校区		100 100.0	9 9.0	21 21.0	43 43.0	15 15.0	3 3.0	9 9.0
大村小学校区		68 100.0	5 7.4	14 20.6	30 44.1	7 10.3	5 7.4	7 10.3
村田小学校区		41 100.0	5 12.2	9 22.0	17 41.5	4 9.8	2 4.9	4 9.8
鳥羽小学校区		31 100.0	3 9.7	8 25.8	16 51.6	1 3.2	2 6.5	1 3.2
上野小学校区		33 100.0	4 12.1	6 18.2	18 54.5	0 0.0	2 6.1	3 9.1
長讚小学校区		48 100.0	4 8.3	15 31.3	18 37.5	3 6.3	3 6.3	5 10.4
古里小学校区		64 100.0	3 4.7	19 29.7	28 43.8	7 10.9	3 4.7	4 6.3
新治小学校区		114 100.0	11 9.6	34 29.8	46 40.4	7 6.1	8 7.0	8 7.0
小栗小学校区		44 100.0	5 11.4	7 15.9	21 47.7	7 15.9	2 4.5	2 4.5
地域別	下館	803 100.0	45 5.6	181 22.5	408 50.8	97 12.1	34 4.2	38 4.7
	関城	190 100.0	14 7.4	47 24.7	80 42.1	22 11.6	8 4.2	19 10.0
	明野	221 100.0	21 9.5	52 23.5	99 44.8	15 6.8	14 6.3	20 9.0
	協和	222 100.0	19 8.6	60 27.0	95 42.8	21 9.5	13 5.9	14 6.3

		合計	問10 現在の満足度：35. 消防・救急体制					無回答
			満足している	やや満足している	どちらともいえない	やや不満である	不満である	
全体		1459 100.0	99 6.8	347 23.8	689 47.2	158 10.8	71 4.9	95 6.5
問4 職業	農林業	88 100.0	7 8.0	31 35.2	26 29.5	12 13.6	2 2.3	10 11.4
	自営業	115 100.0	9 7.8	29 25.2	54 47.0	9 7.8	4 3.5	10 8.7
	会社員	399 100.0	19 4.8	68 17.0	226 56.6	53 13.3	20 5.0	13 3.3
	公務員	61 100.0	5 8.2	18 29.5	27 44.3	8 13.1	2 3.3	1 1.6
	団体職員	31 100.0	0 0.0	7 22.6	16 51.6	4 12.9	4 12.9	0 0.0
	自由業	12 100.0	0 0.0	5 41.7	4 33.3	1 8.3	1 8.3	1 8.3
	パート・アルバイト	212 100.0	10 4.7	46 21.7	101 47.6	29 13.7	18 8.5	8 3.8
	主婦(夫)	208 100.0	16 7.7	61 29.3	94 45.2	17 8.2	7 3.4	13 6.3
	学生	24 100.0	3 12.5	3 12.5	14 58.3	2 8.3	1 4.2	1 4.2
	無職	264 100.0	26 9.8	71 26.9	109 41.3	16 6.1	10 3.8	32 12.1
	その他	32 100.0	4 12.5	4 12.5	13 40.6	6 18.8	1 3.1	4 12.5
問5(1) 筑西市居住年数	5年未満	61 100.0	0 0.0	15 24.6	30 49.2	8 13.1	5 8.2	3 4.9
	5年以上10年未満	45 100.0	1 2.2	6 13.3	32 71.1	4 8.9	2 4.4	0 0.0
	10年以上20年未満	95 100.0	6 6.3	16 16.8	52 54.7	9 9.5	5 5.3	7 7.4
	20年以上30年未満	247 100.0	14 5.7	45 18.2	127 51.4	38 15.4	11 4.5	12 4.9
	30年以上40年未満	272 100.0	21 7.7	60 22.1	129 47.4	31 11.4	13 4.8	18 6.6
	40年以上	727 100.0	57 7.8	202 27.8	313 43.1	67 9.2	34 4.7	54 7.4
問6(2) 家族のようす	出産を予定している家族がいる	36 100.0	3 8.3	8 22.2	14 38.9	7 19.4	2 5.6	2 5.6
	中学生以下の子どもがいる	351 100.0	24 6.8	73 20.8	177 50.4	44 12.5	22 6.3	11 3.1
	介護が必要な家族がいる	209 100.0	7 3.3	62 29.7	89 42.6	23 11.0	12 5.7	16 7.7
	高齢者世帯	249 100.0	19 7.6	80 32.1	97 39.0	18 7.2	7 2.8	28 11.2
	母子または父子世帯	116 100.0	10 8.6	24 20.7	59 50.9	7 6.0	4 3.4	12 10.3
	その他	341 100.0	28 8.2	76 22.3	157 46.0	39 11.4	19 5.6	22 6.5

		合計	問10 現在の満足度：36. 防災行政無線放送の活用					無回答
			満足している	やや満足している	どちらともいえない	やや不満である	不満である	
全体		1459 100.0	99 6.8	295 20.2	518 35.5	273 18.7	174 11.9	100 6.9
問1 性別	男性	671 100.0	40 6.0	144 21.5	237 35.3	124 18.5	83 12.4	43 6.4
	女性	773 100.0	59 7.6	148 19.1	275 35.6	145 18.8	90 11.6	56 7.2
問2 年代	20歳代	124 100.0	10 8.1	26 21.0	54 43.5	13 10.5	18 14.5	3 2.4
	30歳代	174 100.0	14 8.0	34 19.5	73 42.0	36 20.7	16 9.2	1 0.6
	40歳代	233 100.0	17 7.3	42 18.0	87 37.3	46 19.7	31 13.3	10 4.3
	50歳代	261 100.0	13 5.0	47 18.0	86 33.0	69 26.4	38 14.6	8 3.1
	60歳代	398 100.0	24 6.0	89 22.4	138 34.7	71 17.8	44 11.1	32 8.0
	70歳代以上	259 100.0	20 7.7	55 21.2	76 29.3	35 13.5	27 10.4	46 17.8
	問3 居住地 域	下館小学校区	111 100.0	0 0.0	15 13.5	49 44.1	30 27.0	13 11.7
伊讚小学校区		76 100.0	3 3.9	19 25.0	28 36.8	16 21.1	6 7.9	4 5.3
川島小学校区		146 100.0	14 9.6	26 17.8	52 35.6	25 17.1	18 12.3	11 7.5
竹島小学校区		50 100.0	2 4.0	4 8.0	22 44.0	12 24.0	7 14.0	3 6.0
養蚕小学校区		64 100.0	4 6.3	11 17.2	21 32.8	14 21.9	9 14.1	5 7.8
五所小学校区		52 100.0	6 11.5	9 17.3	14 26.9	9 17.3	12 23.1	2 3.8
中小小学校区		49 100.0	6 12.2	12 24.5	16 32.7	7 14.3	3 6.1	5 10.2
河間小学校区		37 100.0	4 10.8	7 18.9	16 43.2	4 10.8	5 13.5	1 2.7
大田小学校区		184 100.0	7 3.8	38 20.7	58 31.5	44 23.9	33 17.9	4 2.2
嘉田生崎小学校区		34 100.0	0 0.0	9 26.5	14 41.2	2 5.9	6 17.6	3 8.8
関城西小学校区		90 100.0	5 5.6	22 24.4	25 27.8	16 17.8	11 12.2	11 12.2
関城東小学校区		100 100.0	10 10.0	23 23.0	30 30.0	18 18.0	9 9.0	10 10.0
大村小学校区		68 100.0	3 4.4	10 14.7	28 41.2	15 22.1	6 8.8	6 8.8
村田小学校区		41 100.0	5 12.2	13 31.7	12 29.3	5 12.2	2 4.9	4 9.8
鳥羽小学校区		31 100.0	6 19.4	3 9.7	12 38.7	7 22.6	2 6.5	1 3.2
上野小学校区		33 100.0	3 9.1	8 24.2	13 39.4	4 12.1	2 6.1	3 9.1
長讚小学校区		48 100.0	5 10.4	10 20.8	16 33.3	8 16.7	4 8.3	5 10.4
古里小学校区		64 100.0	3 4.7	18 28.1	29 45.3	7 10.9	4 6.3	3 4.7
新治小学校区		114 100.0	8 7.0	25 21.9	42 36.8	19 16.7	12 10.5	8 7.0
小栗小学校区		44 100.0	5 11.4	8 18.2	13 29.5	7 15.9	8 18.2	3 6.8
地域別	下館	803 100.0	46 5.7	150 18.7	290 36.1	163 20.3	112 13.9	42 5.2
	関城	190 100.0	15 7.9	45 23.7	55 28.9	34 17.9	20 10.5	21 11.1
	明野	221 100.0	22 10.0	44 19.9	81 36.7	39 17.6	16 7.2	19 8.6
	協和	222 100.0	16 7.2	51 23.0	84 37.8	33 14.9	24 10.8	14 6.3

		合計	問10 現在の満足度：36. 防災行政無線放送の活用					無回答
			満足している	やや満足している	どちらともいえない	やや不満である	不満である	
全体		1459 100.0	99 6.8	295 20.2	518 35.5	273 18.7	174 11.9	100 6.9
問4 職業	農林業	88 100.0	7 8.0	26 29.5	19 21.6	14 15.9	12 13.6	10 11.4
	自営業	115 100.0	7 6.1	22 19.1	40 34.8	25 21.7	9 7.8	12 10.4
	会社員	399 100.0	18 4.5	67 16.8	158 39.6	91 22.8	55 13.8	10 2.5
	公務員	61 100.0	5 8.2	15 24.6	26 42.6	8 13.1	6 9.8	1 1.6
	団体職員	31 100.0	0 0.0	8 25.8	14 45.2	3 9.7	5 16.1	1 3.2
	自由業	12 100.0	1 8.3	4 33.3	3 25.0	3 25.0	0 0.0	1 8.3
	パート・アルバイト	212 100.0	16 7.5	31 14.6	77 36.3	46 21.7	33 15.6	9 4.2
	主婦(夫)	208 100.0	16 7.7	54 26.0	64 30.8	36 17.3	22 10.6	16 7.7
	学生	24 100.0	4 16.7	4 16.7	8 33.3	4 16.7	3 12.5	1 4.2
	無職	264 100.0	22 8.3	60 22.7	92 34.8	32 12.1	25 9.5	33 12.5
	その他	32 100.0	2 6.3	2 6.3	12 37.5	8 25.0	4 12.5	4 12.5
	問5(1) 筑西市居住年数	5年未満	61 100.0	2 3.3	11 18.0	19 31.1	16 26.2	10 16.4
5年以上10年未満		45 100.0	5 11.1	5 11.1	24 53.3	8 17.8	3 6.7	0 0.0
10年以上20年未満		95 100.0	2 2.1	18 18.9	37 38.9	17 17.9	13 13.7	8 8.4
20年以上30年未満		247 100.0	18 7.3	45 18.2	89 36.0	45 18.2	39 15.8	11 4.5
30年以上40年未満		272 100.0	23 8.5	57 21.0	97 35.7	50 18.4	27 9.9	18 6.6
40年以上		727 100.0	49 6.7	157 21.6	246 33.8	134 18.4	82 11.3	59 8.1
問6(2) 家族のようす	出産を予定している家族がいる	36 100.0	2 5.6	12 33.3	6 16.7	9 25.0	4 11.1	3 8.3
	中学生以下の子どもがいる	351 100.0	31 8.8	65 18.5	124 35.3	71 20.2	51 14.5	9 2.6
	介護が必要な家族がいる	209 100.0	12 5.7	43 20.6	71 34.0	38 18.2	28 13.4	17 8.1
	高齢者世帯	249 100.0	18 7.2	66 26.5	65 26.1	40 16.1	29 11.6	31 12.4
	母子または父子世帯	116 100.0	8 6.9	18 15.5	48 41.4	22 19.0	9 7.8	11 9.5
	その他	341 100.0	23 6.7	65 19.1	123 36.1	62 18.2	46 13.5	22 6.5

		合計	問10 現在の満足度：37. 防犯対策					無回答
			満足している	やや満足している	どちらともいえない	やや不満である	不満である	
全体		1459 100.0	51 3.5	262 18.0	701 48.0	241 16.5	100 6.9	104 7.1
問1 性別	男性	671 100.0	26 3.9	119 17.7	328 48.9	115 17.1	38 5.7	45 6.7
	女性	773 100.0	24 3.1	140 18.1	368 47.6	124 16.0	60 7.8	57 7.4
問2 年代	20歳代	124 100.0	6 4.8	18 14.5	65 52.4	17 13.7	15 12.1	3 2.4
	30歳代	174 100.0	4 2.3	30 17.2	99 56.9	34 19.5	6 3.4	1 0.6
	40歳代	233 100.0	10 4.3	38 16.3	110 47.2	38 16.3	27 11.6	10 4.3
	50歳代	261 100.0	10 3.8	34 13.0	131 50.2	59 22.6	17 6.5	10 3.8
	60歳代	398 100.0	11 2.8	79 19.8	186 46.7	61 15.3	24 6.0	37 9.3
	70歳代以上	259 100.0	8 3.1	62 23.9	106 40.9	30 11.6	11 4.2	42 16.2
問3 居住地 域	下館小学校区	111 100.0	0 0.0	16 14.4	58 52.3	24 21.6	9 8.1	4 3.6
	伊讚小学校区	76 100.0	2 2.6	11 14.5	42 55.3	13 17.1	4 5.3	4 5.3
	川島小学校区	146 100.0	8 5.5	30 20.5	75 51.4	18 12.3	6 4.1	9 6.2
	竹島小学校区	50 100.0	1 2.0	9 18.0	26 52.0	9 18.0	2 4.0	3 6.0
	養蚕小学校区	64 100.0	4 6.3	9 14.1	31 48.4	10 15.6	6 9.4	4 6.3
	五所小学校区	52 100.0	3 5.8	11 21.2	23 44.2	8 15.4	4 7.7	3 5.8
	中小小学校区	49 100.0	2 4.1	12 24.5	23 46.9	4 8.2	3 6.1	5 10.2
	河間小学校区	37 100.0	3 8.1	8 21.6	18 48.6	5 13.5	1 2.7	2 5.4
	大田小学校区	184 100.0	5 2.7	32 17.4	90 48.9	35 19.0	17 9.2	5 2.7
	嘉田生崎小学校区	34 100.0	1 2.9	7 20.6	17 50.0	4 11.8	3 8.8	2 5.9
	関城西小学校区	90 100.0	1 1.1	9 10.0	42 46.7	18 20.0	9 10.0	11 12.2
	関城東小学校区	100 100.0	1 1.0	23 23.0	44 44.0	18 18.0	6 6.0	8 8.0
	大村小学校区	68 100.0	3 4.4	7 10.3	35 51.5	9 13.2	5 7.4	9 13.2
	村田小学校区	41 100.0	3 7.3	13 31.7	14 34.1	6 14.6	1 2.4	4 9.8
	鳥羽小学校区	31 100.0	0 0.0	6 19.4	14 45.2	7 22.6	2 6.5	2 6.5
	上野小学校区	33 100.0	1 3.0	6 18.2	17 51.5	6 18.2	0 0.0	3 9.1
	長讚小学校区	48 100.0	4 8.3	9 18.8	19 39.6	5 10.4	6 12.5	5 10.4
	古里小学校区	64 100.0	2 3.1	15 23.4	29 45.3	13 20.3	1 1.6	4 6.3
	新治小学校区	114 100.0	4 3.5	21 18.4	58 50.9	15 13.2	7 6.1	9 7.9
	小栗小学校区	44 100.0	2 4.5	7 15.9	17 38.6	10 22.7	6 13.6	2 4.5
地域別	下館	803 100.0	29 3.6	145 18.1	403 50.2	130 16.2	55 6.8	41 5.1
	関城	190 100.0	2 1.1	32 16.8	86 45.3	36 18.9	15 7.9	19 10.0
	明野	221 100.0	11 5.0	41 18.6	99 44.8	33 14.9	14 6.3	23 10.4
	協和	222 100.0	8 3.6	43 19.4	104 46.8	38 17.1	14 6.3	15 6.8

		合計	問10 現在の満足度：37. 防犯対策					無回答
			満足している	やや満足している	どちらともいえない	やや不満である	不満である	
全体		1459 100.0	51 3.5	262 18.0	701 48.0	241 16.5	100 6.9	104 7.1
問4 職業	農林業	88 100.0	3 3.4	32 36.4	31 35.2	8 9.1	2 2.3	12 13.6
	自営業	115 100.0	4 3.5	23 20.0	53 46.1	18 15.7	6 5.2	11 9.6
	会社員	399 100.0	11 2.8	50 12.5	202 50.6	92 23.1	33 8.3	11 2.8
	公務員	61 100.0	3 4.9	13 21.3	30 49.2	10 16.4	4 6.6	1 1.6
	団体職員	31 100.0	0 0.0	3 9.7	20 64.5	7 22.6	1 3.2	0 0.0
	自由業	12 100.0	1 8.3	2 16.7	5 41.7	3 25.0	0 0.0	1 8.3
	パート・アルバイト	212 100.0	6 2.8	34 16.0	106 50.0	34 16.0	21 9.9	11 5.2
	主婦(夫)	208 100.0	6 2.9	47 22.6	94 45.2	26 12.5	19 9.1	16 7.7
	学生	24 100.0	3 12.5	5 20.8	10 41.7	0 0.0	5 20.8	1 4.2
	無職	264 100.0	10 3.8	49 18.6	133 50.4	33 12.5	6 2.3	33 12.5
	その他	32 100.0	3 9.4	2 6.3	12 37.5	8 25.0	3 9.4	4 12.5
問5(1) 筑西市居住年数	5年未満	61 100.0	1 1.6	8 13.1	27 44.3	15 24.6	7 11.5	3 4.9
	5年以上10年未満	45 100.0	0 0.0	7 15.6	27 60.0	9 20.0	1 2.2	1 2.2
	10年以上20年未満	95 100.0	1 1.1	15 15.8	48 50.5	15 15.8	9 9.5	7 7.4
	20年以上30年未満	247 100.0	9 3.6	32 13.0	119 48.2	53 21.5	22 8.9	12 4.9
	30年以上40年未満	272 100.0	14 5.1	49 18.0	134 49.3	40 14.7	16 5.9	19 7.0
	40年以上	727 100.0	25 3.4	150 20.6	340 46.8	107 14.7	45 6.2	60 8.3
問6(2) 家族のようす	出産を予定している家族がいる	36 100.0	3 8.3	8 22.2	12 33.3	9 25.0	2 5.6	2 5.6
	中学生以下の子どもがいる	351 100.0	15 4.3	56 16.0	172 49.0	68 19.4	31 8.8	9 2.6
	介護が必要な家族がいる	209 100.0	12 5.7	38 18.2	92 44.0	34 16.3	17 8.1	16 7.7
	高齢者世帯	249 100.0	6 2.4	52 20.9	108 43.4	34 13.7	17 6.8	32 12.9
	母子または父子世帯	116 100.0	5 4.3	20 17.2	53 45.7	18 15.5	7 6.0	13 11.2
	その他	341 100.0	13 3.8	61 17.9	159 46.6	59 17.3	22 6.5	27 7.9

		合計	問10 現在の満足度：38.交通安全対策					無回答
			満足している	やや満足している	どちらともいえない	やや不満である	不満である	
全体		1459 100.0	46 3.2	274 18.8	622 42.6	282 19.3	139 9.5	96 6.6
問1 性別	男性	671 100.0	22 3.3	128 19.1	286 42.6	127 18.9	65 9.7	43 6.4
	女性	773 100.0	24 3.1	143 18.5	330 42.7	153 19.8	72 9.3	51 6.6
問2 年代	20歳代	124 100.0	5 4.0	17 13.7	52 41.9	27 21.8	20 16.1	3 2.4
	30歳代	174 100.0	4 2.3	29 16.7	81 46.6	40 23.0	19 10.9	1 0.6
	40歳代	233 100.0	9 3.9	32 13.7	96 41.2	60 25.8	27 11.6	9 3.9
	50歳代	261 100.0	8 3.1	35 13.4	124 47.5	57 21.8	27 10.3	10 3.8
	60歳代	398 100.0	11 2.8	82 20.6	173 43.5	73 18.3	28 7.0	31 7.8
	70歳代以上	259 100.0	8 3.1	77 29.7	92 35.5	23 8.9	18 6.9	41 15.8
	問3 居住地域	下館小学校区	111 100.0	1 0.9	18 16.2	56 50.5	22 19.8	11 9.9
伊讚小学校区		76 100.0	1 1.3	14 18.4	31 40.8	20 26.3	6 7.9	4 5.3
川島小学校区		146 100.0	9 6.2	22 15.1	67 45.9	28 19.2	10 6.8	10 6.8
竹島小学校区		50 100.0	0 0.0	6 12.0	31 62.0	8 16.0	2 4.0	3 6.0
養蚕小学校区		64 100.0	1 1.6	13 20.3	24 37.5	11 17.2	10 15.6	5 7.8
五所小学校区		52 100.0	2 3.8	13 25.0	21 40.4	6 11.5	7 13.5	3 5.8
中小小学校区		49 100.0	3 6.1	9 18.4	24 49.0	6 12.2	3 6.1	4 8.2
河間小学校区		37 100.0	3 8.1	8 21.6	16 43.2	7 18.9	1 2.7	2 5.4
大田小学校区		184 100.0	4 2.2	40 21.7	75 40.8	43 23.4	17 9.2	5 2.7
嘉田生崎小学校区		34 100.0	2 5.9	8 23.5	18 52.9	3 8.8	1 2.9	2 5.9
関城西小学校区		90 100.0	1 1.1	20 22.2	27 30.0	18 20.0	14 15.6	10 11.1
関城東小学校区		100 100.0	3 3.0	21 21.0	45 45.0	17 17.0	6 6.0	8 8.0
大村小学校区		68 100.0	3 4.4	5 7.4	28 41.2	18 26.5	5 7.4	9 13.2
村田小学校区		41 100.0	1 2.4	9 22.0	14 34.1	12 29.3	2 4.9	3 7.3
鳥羽小学校区		31 100.0	1 3.2	7 22.6	15 48.4	6 19.4	2 6.5	0 0.0
上野小学校区		33 100.0	1 3.0	5 15.2	17 51.5	5 15.2	2 6.1	3 9.1
長讚小学校区		48 100.0	3 6.3	10 20.8	16 33.3	7 14.6	8 16.7	4 8.3
古里小学校区		64 100.0	3 4.7	15 23.4	21 32.8	15 23.4	7 10.9	3 4.7
新治小学校区		114 100.0	1 0.9	21 18.4	54 47.4	14 12.3	15 13.2	9 7.9
小栗小学校区		44 100.0	3 6.8	7 15.9	14 31.8	11 25.0	7 15.9	2 4.5
地域別	下館	803 100.0	26 3.2	151 18.8	363 45.2	154 19.2	68 8.5	41 5.1
	関城	190 100.0	4 2.1	41 21.6	72 37.9	35 18.4	20 10.5	18 9.5
	明野	221 100.0	9 4.1	36 16.3	90 40.7	48 21.7	19 8.6	19 8.6
	協和	222 100.0	7 3.2	43 19.4	89 40.1	40 18.0	29 13.1	14 6.3

		合計	問10 現在の満足度：38. 交通安全対策					無回答
			満足している	やや満足している	どちらともいえない	やや不満である	不満である	
全体		1459 100.0	46 3.2	274 18.8	622 42.6	282 19.3	139 9.5	96 6.6
問4 職業	農林業	88 100.0	5 5.7	29 33.0	26 29.5	13 14.8	5 5.7	10 11.4
	自営業	115 100.0	4 3.5	22 19.1	53 46.1	16 13.9	9 7.8	11 9.6
	会社員	399 100.0	9 2.3	46 11.5	175 43.9	108 27.1	50 12.5	11 2.8
	公務員	61 100.0	3 4.9	10 16.4	29 47.5	12 19.7	6 9.8	1 1.6
	団体職員	31 100.0	0 0.0	6 19.4	14 45.2	10 32.3	1 3.2	0 0.0
	自由業	12 100.0	2 16.7	1 8.3	7 58.3	1 8.3	0 0.0	1 8.3
	パート・アルバイト	212 100.0	6 2.8	36 17.0	89 42.0	44 20.8	26 12.3	11 5.2
	主婦(夫)	208 100.0	5 2.4	49 23.6	80 38.5	41 19.7	20 9.6	13 6.3
	学生	24 100.0	1 4.2	4 16.7	10 41.7	2 8.3	6 25.0	1 4.2
	無職	264 100.0	9 3.4	62 23.5	122 46.2	27 10.2	14 5.3	30 11.4
	その他	32 100.0	2 6.3	7 21.9	11 34.4	6 18.8	2 6.3	4 12.5
	問5(1) 筑西市居住年数	5年未満	61 100.0	2 3.3	7 11.5	22 36.1	16 26.2	12 19.7
5年以上10年未満		45 100.0	1 2.2	7 15.6	23 51.1	11 24.4	3 6.7	0 0.0
10年以上20年未満		95 100.0	5 5.3	15 15.8	40 42.1	13 13.7	15 15.8	7 7.4
20年以上30年未満		247 100.0	6 2.4	29 11.7	108 43.7	55 22.3	37 15.0	12 4.9
30年以上40年未満		272 100.0	8 2.9	50 18.4	121 44.5	58 21.3	18 6.6	17 6.3
40年以上		727 100.0	24 3.3	164 22.6	302 41.5	127 17.5	54 7.4	56 7.7
問6(2) 家族のようす	出産を予定している家族がいる	36 100.0	3 8.3	7 19.4	10 27.8	10 27.8	4 11.1	2 5.6
	中学生以下の子どもがいる	351 100.0	14 4.0	66 18.8	139 39.6	79 22.5	45 12.8	8 2.3
	介護が必要な家族がいる	209 100.0	6 2.9	43 20.6	89 42.6	37 17.7	20 9.6	14 6.7
	高齢者世帯	249 100.0	5 2.0	65 26.1	96 38.6	31 12.4	23 9.2	29 11.6
	母子または父子世帯	116 100.0	4 3.4	13 11.2	54 46.6	27 23.3	8 6.9	10 8.6
	その他	341 100.0	14 4.1	65 19.1	138 40.5	67 19.6	33 9.7	24 7.0

		合計	問10 現在の満足度：39. 活力ある地域コミュニティづく					無回答
			満足して いる	やや満足 している	どちらと もいえな い	やや不満 である	不満であ る	
全体		1459 100.0	26 1.8	127 8.7	1002 68.7	137 9.4	43 2.9	124 8.5
問1 性別	男性	671 100.0	13 1.9	55 8.2	468 69.7	63 9.4	21 3.1	51 7.6
	女性	773 100.0	13 1.7	69 8.9	526 68.0	72 9.3	22 2.8	71 9.2
問2 年代	20歳代	124 100.0	6 4.8	12 9.7	83 66.9	10 8.1	8 6.5	5 4.0
	30歳代	174 100.0	3 1.7	14 8.0	133 76.4	17 9.8	6 3.4	1 0.6
	40歳代	233 100.0	6 2.6	22 9.4	161 69.1	19 8.2	13 5.6	12 5.2
	50歳代	261 100.0	1 0.4	16 6.1	194 74.3	35 13.4	5 1.9	10 3.8
	60歳代	398 100.0	6 1.5	36 9.0	269 67.6	41 10.3	5 1.3	41 10.3
	70歳代以上	259 100.0	3 1.2	24 9.3	157 60.6	15 5.8	6 2.3	54 20.8
	問3 居住地 域	下館小学校区	111 100.0	1 0.9	11 9.9	78 70.3	11 9.9	5 4.5
伊讚小学校区		76 100.0	1 1.3	5 6.6	52 68.4	10 13.2	3 3.9	5 6.6
川島小学校区		146 100.0	4 2.7	8 5.5	113 77.4	10 6.8	0 0.0	11 7.5
竹島小学校区		50 100.0	0 0.0	3 6.0	37 74.0	7 14.0	0 0.0	3 6.0
養蚕小学校区		64 100.0	1 1.6	5 7.8	42 65.6	7 10.9	2 3.1	7 10.9
五所小学校区		52 100.0	3 5.8	3 5.8	36 69.2	2 3.8	3 5.8	5 9.6
中小小学校区		49 100.0	0 0.0	2 4.1	34 69.4	6 12.2	0 0.0	7 14.3
河間小学校区		37 100.0	1 2.7	5 13.5	24 64.9	6 16.2	0 0.0	1 2.7
大田小学校区		184 100.0	2 1.1	14 7.6	136 73.9	19 10.3	7 3.8	6 3.3
嘉田生崎小学校区		34 100.0	0 0.0	3 8.8	25 73.5	3 8.8	0 0.0	3 8.8
関城西小学校区		90 100.0	1 1.1	7 7.8	53 58.9	9 10.0	5 5.6	15 16.7
関城東小学校区		100 100.0	2 2.0	11 11.0	65 65.0	11 11.0	2 2.0	9 9.0
大村小学校区		68 100.0	2 2.9	5 7.4	47 69.1	5 7.4	1 1.5	8 11.8
村田小学校区		41 100.0	1 2.4	5 12.2	23 56.1	7 17.1	1 2.4	4 9.8
鳥羽小学校区		31 100.0	0 0.0	3 9.7	25 80.6	2 6.5	0 0.0	1 3.2
上野小学校区		33 100.0	0 0.0	6 18.2	20 60.6	4 12.1	0 0.0	3 9.1
長讚小学校区		48 100.0	1 2.1	5 10.4	35 72.9	0 0.0	2 4.2	5 10.4
古里小学校区		64 100.0	2 3.1	6 9.4	43 67.2	5 7.8	1 1.6	7 10.9
新治小学校区		114 100.0	2 1.8	15 13.2	73 64.0	7 6.1	6 5.3	11 9.6
小栗小学校区		44 100.0	2 4.5	2 4.5	32 72.7	4 9.1	3 6.8	1 2.3
地域別		下館	803 100.0	13 1.6	59 7.3	577 71.9	81 10.1	20 2.5
	関城	190 100.0	3 1.6	18 9.5	118 62.1	20 10.5	7 3.7	24 12.6
	明野	221 100.0	4 1.8	24 10.9	150 67.9	18 8.1	4 1.8	21 9.5
	協和	222 100.0	6 2.7	23 10.4	148 66.7	16 7.2	10 4.5	19 8.6

		合計	問10 現在の満足度：39. 活力ある地域コミュニティづく					無回答
			満足している	やや満足している	どちらともいえない	やや不満である	不満である	
全体		1459 100.0	26 1.8	127 8.7	1002 68.7	137 9.4	43 2.9	124 8.5
問4 職業	農林業	88 100.0	2 2.3	11 12.5	54 61.4	7 8.0	1 1.1	13 14.8
	自営業	115 100.0	3 2.6	9 7.8	81 70.4	8 7.0	1 0.9	13 11.3
	会社員	399 100.0	6 1.5	24 6.0	291 72.9	47 11.8	16 4.0	15 3.8
	公務員	61 100.0	2 3.3	9 14.8	40 65.6	7 11.5	2 3.3	1 1.6
	団体職員	31 100.0	0 0.0	1 3.2	25 80.6	4 12.9	1 3.2	0 0.0
	自由業	12 100.0	0 0.0	3 25.0	7 58.3	1 8.3	0 0.0	1 8.3
	パート・アルバイト	212 100.0	2 0.9	19 9.0	152 71.7	19 9.0	6 2.8	14 6.6
	主婦(夫)	208 100.0	2 1.0	25 12.0	136 65.4	23 11.1	4 1.9	18 8.7
	学生	24 100.0	1 4.2	3 12.5	15 62.5	0 0.0	3 12.5	2 8.3
	無職	264 100.0	7 2.7	18 6.8	176 66.7	16 6.1	8 3.0	39 14.8
	その他	32 100.0	1 3.1	2 6.3	19 59.4	5 15.6	1 3.1	4 12.5
	問5(1) 筑西市居住年数	5年未満	61 100.0	1 1.6	6 9.8	43 70.5	5 8.2	3 4.9
5年以上10年未満		45 100.0	0 0.0	3 6.7	37 82.2	4 8.9	0 0.0	1 2.2
10年以上20年未満		95 100.0	4 4.2	6 6.3	63 66.3	6 6.3	8 8.4	8 8.4
20年以上30年未満		247 100.0	4 1.6	25 10.1	166 67.2	27 10.9	9 3.6	16 6.5
30年以上40年未満		272 100.0	7 2.6	15 5.5	188 69.1	33 12.1	8 2.9	21 7.7
40年以上		727 100.0	10 1.4	69 9.5	498 68.5	62 8.5	15 2.1	73 10.0
問6(2) 家族のようす	出産を予定している家族がいる	36 100.0	0 0.0	8 22.2	20 55.6	3 8.3	3 8.3	2 5.6
	中学生以下の子どもがいる	351 100.0	9 2.6	36 10.3	247 70.4	34 9.7	13 3.7	12 3.4
	介護が必要な家族がいる	209 100.0	2 1.0	23 11.0	127 60.8	28 13.4	11 5.3	18 8.6
	高齢者世帯	249 100.0	5 2.0	23 9.2	160 64.3	19 7.6	4 1.6	38 15.3
	母子または父子世帯	116 100.0	2 1.7	11 9.5	75 64.7	12 10.3	2 1.7	14 12.1
	その他	341 100.0	8 2.3	24 7.0	230 67.4	39 11.4	9 2.6	31 9.1

		合計	問10 現在の満足度：40. 市民協働によるまちづくりの推					無回答	
			満足している	やや満足している	どちらともいえない	やや不満である	不満である		
全体		1459 100.0	23 1.6	114 7.8	1037 71.1	126 8.6	37 2.5	122 8.4	
問1 性別	男性	671 100.0	10 1.5	54 8.0	481 71.7	56 8.3	20 3.0	50 7.5	
	女性	773 100.0	13 1.7	59 7.6	547 70.8	69 8.9	16 2.1	69 8.9	
問2 年代	20歳代	124 100.0	7 5.6	10 8.1	87 70.2	9 7.3	7 5.6	4 3.2	
	30歳代	174 100.0	3 1.7	11 6.3	140 80.5	14 8.0	5 2.9	1 0.6	
	40歳代	233 100.0	4 1.7	13 5.6	172 73.8	22 9.4	10 4.3	12 5.2	
	50歳代	261 100.0	1 0.4	17 6.5	197 75.5	35 13.4	1 0.4	10 3.8	
	60歳代	398 100.0	5 1.3	36 9.0	274 68.8	35 8.8	9 2.3	39 9.8	
	70歳代以上	259 100.0	2 0.8	26 10.0	162 62.5	10 3.9	5 1.9	54 20.8	
	問3 居住地 域	下館小学校区	111 100.0	1 0.9	8 7.2	81 73.0	14 12.6	2 1.8	5 4.5
伊讚小学校区		76 100.0	1 1.3	4 5.3	55 72.4	10 13.2	1 1.3	5 6.6	
川島小学校区		146 100.0	4 2.7	9 6.2	110 75.3	8 5.5	3 2.1	12 8.2	
竹島小学校区		50 100.0	0 0.0	3 6.0	42 84.0	3 6.0	0 0.0	2 4.0	
養蚕小学校区		64 100.0	1 1.6	3 4.7	47 73.4	5 7.8	2 3.1	6 9.4	
五所小学校区		52 100.0	4 7.7	4 7.7	36 69.2	1 1.9	3 5.8	4 7.7	
中小小学校区		49 100.0	0 0.0	1 2.0	36 73.5	4 8.2	1 2.0	7 14.3	
河間小学校区		37 100.0	1 2.7	4 10.8	29 78.4	2 5.4	0 0.0	1 2.7	
大田小学校区		184 100.0	1 0.5	13 7.1	128 69.6	28 15.2	7 3.8	7 3.8	
嘉生生崎小学校区		34 100.0	0 0.0	3 8.8	26 76.5	2 5.9	1 2.9	2 5.9	
関城西小学校区		90 100.0	0 0.0	4 4.4	59 65.6	8 8.9	4 4.4	15 16.7	
関城東小学校区		100 100.0	0 0.0	13 13.0	68 68.0	7 7.0	3 3.0	9 9.0	
大村小学校区		68 100.0	2 2.9	3 4.4	50 73.5	4 5.9	2 2.9	7 10.3	
村田小学校区		41 100.0	1 2.4	5 12.2	26 63.4	5 12.2	0 0.0	4 9.8	
鳥羽小学校区		31 100.0	0 0.0	2 6.5	27 87.1	1 3.2	0 0.0	1 3.2	
上野小学校区		33 100.0	1 3.0	6 18.2	20 60.6	3 9.1	0 0.0	3 9.1	
長讚小学校区		48 100.0	1 2.1	6 12.5	33 68.8	2 4.2	1 2.1	5 10.4	
古里小学校区		64 100.0	1 1.6	6 9.4	45 70.3	5 7.8	1 1.6	6 9.4	
新治小学校区		114 100.0	3 2.6	15 13.2	74 64.9	7 6.1	4 3.5	11 9.6	
小栗小学校区		44 100.0	1 2.3	1 2.3	34 77.3	4 9.1	1 2.3	3 6.8	
地域別		下館	803 100.0	13 1.6	52 6.5	590 73.5	77 9.6	20 2.5	51 6.4
		関城	190 100.0	0 0.0	17 8.9	127 66.8	15 7.9	7 3.7	24 12.6
		明野	221 100.0	5 2.3	22 10.0	156 70.6	15 6.8	3 1.4	20 9.0
	協和	222 100.0	5 2.3	22 9.9	153 68.9	16 7.2	6 2.7	20 9.0	

		合計	問10 現在の満足度：40. 市民協働によるまちづくりの推					無回答
			満足して いる	やや満足 している	どちらと もいえな い	やや不満 である	不満であ る	
全体		1459 100.0	23 1.6	114 7.8	1037 71.1	126 8.6	37 2.5	122 8.4
問4 職業	農林業	88 100.0	0 0.0	11 12.5	58 65.9	4 4.5	1 1.1	14 15.9
	自営業	115 100.0	3 2.6	11 9.6	79 68.7	7 6.1	3 2.6	12 10.4
	会社員	399 100.0	5 1.3	18 4.5	305 76.4	48 12.0	9 2.3	14 3.5
	公務員	61 100.0	1 1.6	9 14.8	41 67.2	7 11.5	2 3.3	1 1.6
	団体職員	31 100.0	0 0.0	1 3.2	26 83.9	2 6.5	1 3.2	1 3.2
	自由業	12 100.0	0 0.0	2 16.7	9 75.0	0 0.0	0 0.0	1 8.3
	パート・アルバイト	212 100.0	2 0.9	17 8.0	153 72.2	22 10.4	5 2.4	13 6.1
	主婦(夫)	208 100.0	3 1.4	18 8.7	144 69.2	22 10.6	3 1.4	18 8.7
	学生	24 100.0	3 12.5	4 16.7	12 50.0	1 4.2	3 12.5	1 4.2
	無職	264 100.0	4 1.5	19 7.2	186 70.5	8 3.0	9 3.4	38 14.4
	その他	32 100.0	2 6.3	3 9.4	18 56.3	4 12.5	1 3.1	4 12.5
問5(1) 筑西市居住年数	5年未満	61 100.0	1 1.6	4 6.6	48 78.7	2 3.3	3 4.9	3 4.9
	5年以上10年未満	45 100.0	0 0.0	2 4.4	38 84.4	3 6.7	1 2.2	1 2.2
	10年以上20年未満	95 100.0	2 2.1	5 5.3	64 67.4	12 12.6	4 4.2	8 8.4
	20年以上30年未満	247 100.0	6 2.4	20 8.1	170 68.8	26 10.5	10 4.0	15 6.1
	30年以上40年未満	272 100.0	7 2.6	16 5.9	194 71.3	26 9.6	7 2.6	22 8.1
	40年以上	727 100.0	7 1.0	66 9.1	516 71.0	56 7.7	12 1.7	70 9.6
問6(2) 家族のようす	出産を予定している家族がいる	36 100.0	1 2.8	5 13.9	24 66.7	1 2.8	3 8.3	2 5.6
	中学生以下の子どもがいる	351 100.0	9 2.6	26 7.4	264 75.2	31 8.8	10 2.8	11 3.1
	介護が必要な家族がいる	209 100.0	0 0.0	21 10.0	135 64.6	23 11.0	11 5.3	19 9.1
	高齢者世帯	249 100.0	2 0.8	23 9.2	171 68.7	13 5.2	4 1.6	36 14.5
	母子または父子世帯	116 100.0	1 0.9	10 8.6	82 70.7	7 6.0	1 0.9	15 12.9
	その他	341 100.0	6 1.8	27 7.9	230 67.4	39 11.4	7 2.1	32 9.4

		合計	問10 現在の満足度：41.男女共同参画の推進					無回答
			満足している	やや満足している	どちらともいえない	やや不満である	不満である	
全体		1459 100.0	21 1.4	97 6.6	1091 74.8	93 6.4	31 2.1	126 8.6
問1 性別	男性	671 100.0	11 1.6	43 6.4	509 75.9	42 6.3	15 2.2	51 7.6
	女性	773 100.0	10 1.3	54 7.0	573 74.1	49 6.3	15 1.9	72 9.3
問2 年代	20歳代	124 100.0	7 5.6	12 9.7	88 71.0	7 5.6	7 5.6	3 2.4
	30歳代	174 100.0	2 1.1	6 3.4	149 85.6	12 6.9	4 2.3	1 0.6
	40歳代	233 100.0	5 2.1	19 8.2	172 73.8	17 7.3	8 3.4	12 5.2
	50歳代	261 100.0	0 0.0	18 6.9	209 80.1	20 7.7	4 1.5	10 3.8
	60歳代	398 100.0	5 1.3	23 5.8	301 75.6	22 5.5	7 1.8	40 10.1
	70歳代以上	259 100.0	1 0.4	19 7.3	166 64.1	14 5.4	1 0.4	58 22.4
	問3 居住地 域	下館小学校区	111 100.0	1 0.9	9 8.1	83 74.8	11 9.9	3 2.7
伊讚小学校区		76 100.0	1 1.3	5 6.6	57 75.0	7 9.2	1 1.3	5 6.6
川島小学校区		146 100.0	4 2.7	10 6.8	111 76.0	6 4.1	2 1.4	13 8.9
竹島小学校区		50 100.0	0 0.0	0 0.0	46 92.0	2 4.0	0 0.0	2 4.0
養蚕小学校区		64 100.0	1 1.6	5 7.8	46 71.9	5 7.8	1 1.6	6 9.4
五所小学校区		52 100.0	3 5.8	5 9.6	37 71.2	1 1.9	2 3.8	4 7.7
中小小学校区		49 100.0	0 0.0	1 2.0	38 77.6	3 6.1	0 0.0	7 14.3
河間小学校区		37 100.0	1 2.7	4 10.8	29 78.4	1 2.7	0 0.0	2 5.4
大田小学校区		184 100.0	1 0.5	10 5.4	145 78.8	16 8.7	6 3.3	6 3.3
嘉田生崎小学校区		34 100.0	0 0.0	1 2.9	28 82.4	2 5.9	1 2.9	2 5.9
関城西小学校区		90 100.0	0 0.0	3 3.3	63 70.0	5 5.6	4 4.4	15 16.7
関城東小学校区		100 100.0	2 2.0	4 4.0	76 76.0	6 6.0	1 1.0	11 11.0
大村小学校区		68 100.0	3 4.4	4 5.9	48 70.6	4 5.9	1 1.5	8 11.8
村田小学校区		41 100.0	0 0.0	5 12.2	27 65.9	3 7.3	1 2.4	5 12.2
鳥羽小学校区		31 100.0	0 0.0	2 6.5	27 87.1	1 3.2	0 0.0	1 3.2
上野小学校区		33 100.0	0 0.0	6 18.2	22 66.7	0 0.0	2 6.1	3 9.1
長讚小学校区		48 100.0	0 0.0	3 6.3	36 75.0	2 4.2	1 2.1	6 12.5
古里小学校区		64 100.0	1 1.6	4 6.3	48 75.0	5 7.8	0 0.0	6 9.4
新治小学校区		114 100.0	2 1.8	13 11.4	77 67.5	7 6.1	4 3.5	11 9.6
小栗小学校区		44 100.0	1 2.3	3 6.8	34 77.3	4 9.1	0 0.0	2 4.5
地域別	下館	803 100.0	12 1.5	50 6.2	620 77.2	54 6.7	16 2.0	51 6.4
	関城	190 100.0	2 1.1	7 3.7	139 73.2	11 5.8	5 2.6	26 13.7
	明野	221 100.0	3 1.4	20 9.0	160 72.4	10 4.5	5 2.3	23 10.4
	協和	222 100.0	4 1.8	20 9.0	159 71.6	16 7.2	4 1.8	19 8.6

		合計	問10 現在の満足度：41. 男女共同参画の推進					無回答
			満足している	やや満足している	どちらともいえない	やや不満である	不満である	
全体		1459 100.0	21 1.4	97 6.6	1091 74.8	93 6.4	31 2.1	126 8.6
問4 職業	農林業	88 100.0	1 1.1	5 5.7	61 69.3	5 5.7	2 2.3	14 15.9
	自営業	115 100.0	2 1.7	7 6.1	91 79.1	2 1.7	1 0.9	12 10.4
	会社員	399 100.0	5 1.3	21 5.3	321 80.5	29 7.3	9 2.3	14 3.5
	公務員	61 100.0	2 3.3	12 19.7	39 63.9	5 8.2	2 3.3	1 1.6
	団体職員	31 100.0	0 0.0	3 9.7	23 74.2	3 9.7	2 6.5	0 0.0
	自由業	12 100.0	0 0.0	0 0.0	10 83.3	1 8.3	0 0.0	1 8.3
	パート・アルバイト	212 100.0	3 1.4	13 6.1	159 75.0	16 7.5	6 2.8	15 7.1
	主婦(夫)	208 100.0	1 0.5	15 7.2	156 75.0	14 6.7	2 1.0	20 9.6
	学生	24 100.0	2 8.3	2 8.3	14 58.3	1 4.2	4 16.7	1 4.2
	無職	264 100.0	4 1.5	15 5.7	190 72.0	13 4.9	3 1.1	39 14.8
	その他	32 100.0	1 3.1	4 12.5	20 62.5	3 9.4	0 0.0	4 12.5
	問5(1) 筑西市居住年数	5年未満	61 100.0	2 3.3	6 9.8	46 75.4	1 1.6	3 4.9
5年以上10年未満		45 100.0	0 0.0	2 4.4	40 88.9	1 2.2	1 2.2	1 2.2
10年以上20年未満		95 100.0	1 1.1	7 7.4	65 68.4	11 11.6	3 3.2	8 8.4
20年以上30年未満		247 100.0	5 2.0	16 6.5	186 75.3	17 6.9	8 3.2	15 6.1
30年以上40年未満		272 100.0	5 1.8	16 5.9	207 76.1	18 6.6	4 1.5	22 8.1
40年以上		727 100.0	8 1.1	50 6.9	539 74.1	44 6.1	12 1.7	74 10.2
問6(2) 家族のようす	出産を予定している家族がいる	36 100.0	1 2.8	3 8.3	25 69.4	2 5.6	2 5.6	3 8.3
	中学生以下の子どもがいる	351 100.0	7 2.0	19 5.4	280 79.8	21 6.0	12 3.4	12 3.4
	介護が必要な家族がいる	209 100.0	1 0.5	14 6.7	152 72.7	13 6.2	9 4.3	20 9.6
	高齢者世帯	249 100.0	1 0.4	18 7.2	173 69.5	15 6.0	3 1.2	39 15.7
	母子または父子世帯	116 100.0	1 0.9	5 4.3	84 72.4	10 8.6	2 1.7	14 12.1
	その他	341 100.0	5 1.5	23 6.7	252 73.9	24 7.0	6 1.8	31 9.1

		合計	問10 現在の満足度：42. 人権尊重のまちづくりの推進					無回答	
			満足している	やや満足している	どちらともいえない	やや不満である	不満である		
全体		1459 100.0	24 1.6	98 6.7	1085 74.4	90 6.2	31 2.1	131 9.0	
問1 性別	男性	671 100.0	11 1.6	45 6.7	503 75.0	44 6.6	15 2.2	53 7.9	
	女性	773 100.0	12 1.6	53 6.9	573 74.1	43 5.6	16 2.1	76 9.8	
問2 年代	20歳代	124 100.0	5 4.0	12 9.7	91 73.4	7 5.6	6 4.8	3 2.4	
	30歳代	174 100.0	3 1.7	6 3.4	149 85.6	11 6.3	4 2.3	1 0.6	
	40歳代	233 100.0	6 2.6	18 7.7	175 75.1	15 6.4	7 3.0	12 5.2	
	50歳代	261 100.0	3 1.1	19 7.3	207 79.3	19 7.3	3 1.1	10 3.8	
	60歳代	398 100.0	3 0.8	22 5.5	301 75.6	22 5.5	8 2.0	42 10.6	
	70歳代以上	259 100.0	3 1.2	21 8.1	156 60.2	15 5.8	3 1.2	61 23.6	
	問3 居住地域	下館小学校区	111 100.0	1 0.9	6 5.4	87 78.4	11 9.9	1 0.9	5 4.5
伊讚小学校区		76 100.0	1 1.3	4 5.3	57 75.0	7 9.2	1 1.3	6 7.9	
川島小学校区		146 100.0	4 2.7	7 4.8	117 80.1	5 3.4	1 0.7	12 8.2	
竹島小学校区		50 100.0	0 0.0	3 6.0	41 82.0	3 6.0	0 0.0	3 6.0	
養蚕小学校区		64 100.0	1 1.6	3 4.7	51 79.7	3 4.7	0 0.0	6 9.4	
五所小学校区		52 100.0	2 3.8	3 5.8	40 76.9	0 0.0	2 3.8	5 9.6	
中小小学校区		49 100.0	0 0.0	2 4.1	37 75.5	3 6.1	0 0.0	7 14.3	
河間小学校区		37 100.0	2 5.4	3 8.1	28 75.7	2 5.4	1 2.7	1 2.7	
大田小学校区		184 100.0	1 0.5	13 7.1	139 75.5	16 8.7	8 4.3	7 3.8	
嘉田生崎小学校区		34 100.0	0 0.0	2 5.9	27 79.4	2 5.9	1 2.9	2 5.9	
関城西小学校区		90 100.0	1 1.1	4 4.4	62 68.9	6 6.7	3 3.3	14 15.6	
関城東小学校区		100 100.0	2 2.0	10 10.0	71 71.0	5 5.0	0 0.0	12 12.0	
大村小学校区		68 100.0	1 1.5	5 7.4	46 67.6	7 10.3	2 2.9	7 10.3	
村田小学校区		41 100.0	0 0.0	5 12.2	26 63.4	4 9.8	0 0.0	6 14.6	
鳥羽小学校区		31 100.0	0 0.0	3 9.7	26 83.9	1 3.2	0 0.0	1 3.2	
上野小学校区		33 100.0	0 0.0	5 15.2	23 69.7	1 3.0	1 3.0	3 9.1	
長讚小学校区		48 100.0	1 2.1	4 8.3	34 70.8	1 2.1	1 2.1	7 14.6	
古里小学校区		64 100.0	1 1.6	4 6.3	47 73.4	3 4.7	2 3.1	7 10.9	
新治小学校区		114 100.0	5 4.4	10 8.8	79 69.3	5 4.4	4 3.5	11 9.6	
小栗小学校区		44 100.0	1 2.3	2 4.5	35 79.5	3 6.8	1 2.3	2 4.5	
地域別		下館	803 100.0	12 1.5	46 5.7	624 77.7	52 6.5	15 1.9	54 6.7
		関城	190 100.0	3 1.6	14 7.4	133 70.0	11 5.8	3 1.6	26 13.7
		明野	221 100.0	2 0.9	22 10.0	155 70.1	14 6.3	4 1.8	24 10.9
	協和	222 100.0	7 3.2	16 7.2	161 72.5	11 5.0	7 3.2	20 9.0	

		合計	問10 現在の満足度：42. 人権尊重のまちづくりの推進					無回答
			満足している	やや満足している	どちらともいえない	やや不満である	不満である	
全体		1459 100.0	24 1.6	98 6.7	1085 74.4	90 6.2	31 2.1	131 9.0
問4 職業	農林業	88 100.0	0 0.0	6 6.8	64 72.7	3 3.4	1 1.1	14 15.9
	自営業	115 100.0	1 0.9	8 7.0	89 77.4	2 1.7	0 0.0	15 13.0
	会社員	399 100.0	7 1.8	17 4.3	324 81.2	29 7.3	8 2.0	14 3.5
	公務員	61 100.0	1 1.6	10 16.4	41 67.2	4 6.6	4 6.6	1 1.6
	団体職員	31 100.0	0 0.0	3 9.7	26 83.9	0 0.0	2 6.5	0 0.0
	自由業	12 100.0	0 0.0	2 16.7	8 66.7	1 8.3	0 0.0	1 8.3
	パート・アルバイト	212 100.0	4 1.9	12 5.7	161 75.9	15 7.1	6 2.8	14 6.6
	主婦(夫)	208 100.0	2 1.0	20 9.6	151 72.6	11 5.3	4 1.9	20 9.6
	学生	24 100.0	1 4.2	4 16.7	15 62.5	1 4.2	2 8.3	1 4.2
	無職	264 100.0	6 2.3	13 4.9	181 68.6	19 7.2	3 1.1	42 15.9
	その他	32 100.0	2 6.3	3 9.4	18 56.3	4 12.5	1 3.1	4 12.5
問5(1) 筑西市居住年数	5年未満	61 100.0	3 4.9	3 4.9	48 78.7	2 3.3	2 3.3	3 4.9
	5年以上10年未満	45 100.0	0 0.0	4 8.9	38 84.4	2 4.4	0 0.0	1 2.2
	10年以上20年未満	95 100.0	2 2.1	7 7.4	65 68.4	8 8.4	6 6.3	7 7.4
	20年以上30年未満	247 100.0	4 1.6	19 7.7	182 73.7	20 8.1	7 2.8	15 6.1
	30年以上40年未満	272 100.0	6 2.2	13 4.8	210 77.2	13 4.8	7 2.6	23 8.5
	40年以上	727 100.0	9 1.2	52 7.2	534 73.5	44 6.1	9 1.2	79 10.9
問6(2) 家族のようす	出産を予定している家族がいる	36 100.0	0 0.0	3 8.3	26 72.2	2 5.6	2 5.6	3 8.3
	中学生以下の子どもがいる	351 100.0	7 2.0	21 6.0	283 80.6	17 4.8	10 2.8	13 3.7
	介護が必要な家族がいる	209 100.0	1 0.5	14 6.7	157 75.1	10 4.8	8 3.8	19 9.1
	高齢者世帯	249 100.0	2 0.8	20 8.0	170 68.3	13 5.2	4 1.6	40 16.1
	母子または父子世帯	116 100.0	1 0.9	8 6.9	81 69.8	9 7.8	2 1.7	15 12.9
	その他	341 100.0	6 1.8	20 5.9	250 73.3	23 6.7	8 2.3	34 10.0

		合計	問10 現在の満足度：43. ボランティア活動の推進					無回答	
			満足している	やや満足している	どちらともいえない	やや不満である	不満である		
全体		1459 100.0	22 1.5	130 8.9	1026 70.3	125 8.6	29 2.0	127 8.7	
問1 性別	男性	671 100.0	9 1.3	52 7.7	485 72.3	60 8.9	12 1.8	53 7.9	
	女性	773 100.0	13 1.7	78 10.1	530 68.6	64 8.3	17 2.2	71 9.2	
問2 年代	20歳代	124 100.0	4 3.2	14 11.3	90 72.6	5 4.0	7 5.6	4 3.2	
	30歳代	174 100.0	3 1.7	11 6.3	143 82.2	12 6.9	4 2.3	1 0.6	
	40歳代	233 100.0	4 1.7	19 8.2	167 71.7	23 9.9	8 3.4	12 5.2	
	50歳代	261 100.0	0 0.0	19 7.3	202 77.4	27 10.3	2 0.8	11 4.2	
	60歳代	398 100.0	6 1.5	38 9.5	276 69.3	35 8.8	5 1.3	38 9.5	
	70歳代以上	259 100.0	4 1.5	29 11.2	142 54.8	22 8.5	3 1.2	59 22.8	
	問3 居住地	下館小学校区	111 100.0	1 0.9	13 11.7	78 70.3	13 11.7	2 1.8	4 3.6
伊讚小学校区		76 100.0	1 1.3	7 9.2	51 67.1	11 14.5	0 0.0	6 7.9	
川島小学校区		146 100.0	4 2.7	12 8.2	107 73.3	9 6.2	3 2.1	11 7.5	
竹島小学校区		50 100.0	1 2.0	2 4.0	40 80.0	5 10.0	0 0.0	2 4.0	
養蚕小学校区		64 100.0	2 3.1	4 6.3	43 67.2	8 12.5	2 3.1	5 7.8	
五所小学校区		52 100.0	3 5.8	4 7.7	37 71.2	2 3.8	2 3.8	4 7.7	
中小小学校区		49 100.0	0 0.0	3 6.1	33 67.3	6 12.2	0 0.0	7 14.3	
河間小学校区		37 100.0	1 2.7	6 16.2	27 73.0	2 5.4	0 0.0	1 2.7	
大田小学校区		184 100.0	2 1.1	16 8.7	140 76.1	14 7.6	6 3.3	6 3.3	
嘉田生崎小学校区		34 100.0	0 0.0	2 5.9	27 79.4	2 5.9	1 2.9	2 5.9	
関城西小学校区		90 100.0	0 0.0	3 3.3	61 67.8	8 8.9	3 3.3	15 16.7	
関城東小学校区		100 100.0	1 1.0	9 9.0	68 68.0	9 9.0	1 1.0	12 12.0	
大村小学校区		68 100.0	1 1.5	6 8.8	45 66.2	6 8.8	1 1.5	9 13.2	
村田小学校区		41 100.0	1 2.4	6 14.6	24 58.5	5 12.2	0 0.0	5 12.2	
鳥羽小学校区		31 100.0	1 3.2	2 6.5	25 80.6	2 6.5	0 0.0	1 3.2	
上野小学校区		33 100.0	0 0.0	7 21.2	22 66.7	0 0.0	1 3.0	3 9.1	
長讚小学校区		48 100.0	0 0.0	4 8.3	31 64.6	4 8.3	2 4.2	7 14.6	
古里小学校区		64 100.0	2 3.1	5 7.8	47 73.4	4 6.3	0 0.0	6 9.4	
新治小学校区		114 100.0	1 0.9	13 11.4	75 65.8	11 9.6	2 1.8	12 10.5	
小栗小学校区		44 100.0	0 0.0	5 11.4	33 75.0	2 4.5	2 4.5	2 4.5	
地域別		下館	803 100.0	15 1.9	69 8.6	583 72.6	72 9.0	16 2.0	48 6.0
		関城	190 100.0	1 0.5	12 6.3	129 67.9	17 8.9	4 2.1	27 14.2
		明野	221 100.0	3 1.4	25 11.3	147 66.5	17 7.7	4 1.8	25 11.3
	協和	222 100.0	3 1.4	23 10.4	155 69.8	17 7.7	4 1.8	20 9.0	

		合計	問10 現在の満足度：43. ボランティア活動の推進					無回答
			満足している	やや満足している	どちらともいえない	やや不満である	不満である	
全体		1459 100.0	22 1.5	130 8.9	1026 70.3	125 8.6	29 2.0	127 8.7
問4 職業	農林業	88 100.0	0 0.0	10 11.4	57 64.8	6 6.8	2 2.3	13 14.8
	自営業	115 100.0	2 1.7	12 10.4	77 67.0	10 8.7	1 0.9	13 11.3
	会社員	399 100.0	3 0.8	23 5.8	318 79.7	32 8.0	8 2.0	15 3.8
	公務員	61 100.0	1 1.6	7 11.5	40 65.6	9 14.8	3 4.9	1 1.6
	団体職員	31 100.0	0 0.0	4 12.9	23 74.2	2 6.5	2 6.5	0 0.0
	自由業	12 100.0	0 0.0	1 8.3	10 83.3	0 0.0	0 0.0	1 8.3
	パート・アルバイト	212 100.0	3 1.4	19 9.0	154 72.6	19 9.0	3 1.4	14 6.6
	主婦(夫)	208 100.0	3 1.4	26 12.5	138 66.3	18 8.7	4 1.9	19 9.1
	学生	24 100.0	0 0.0	6 25.0	13 54.2	1 4.2	3 12.5	1 4.2
	無職	264 100.0	8 3.0	17 6.4	173 65.5	23 8.7	2 0.8	41 15.5
	その他	32 100.0	2 6.3	5 15.6	16 50.0	4 12.5	1 3.1	4 12.5
	問5(1) 筑西市居住年数	5年未満	61 100.0	1 1.6	3 4.9	48 78.7	4 6.6	2 3.3
5年以上10年未満		45 100.0	1 2.2	2 4.4	39 86.7	1 2.2	0 0.0	2 4.4
10年以上20年未満		95 100.0	1 1.1	7 7.4	65 68.4	10 10.5	4 4.2	8 8.4
20年以上30年未満		247 100.0	3 1.2	24 9.7	176 71.3	23 9.3	7 2.8	14 5.7
30年以上40年未満		272 100.0	6 2.2	18 6.6	200 73.5	22 8.1	4 1.5	22 8.1
40年以上		727 100.0	10 1.4	76 10.5	490 67.4	64 8.8	12 1.7	75 10.3
問6(2) 家族のようす	出産を予定している家族がいる	36 100.0	0 0.0	6 16.7	24 66.7	1 2.8	2 5.6	3 8.3
	中学生以下の子どもがいる	351 100.0	7 2.0	29 8.3	262 74.6	31 8.8	9 2.6	13 3.7
	介護が必要な家族がいる	209 100.0	1 0.5	20 9.6	144 68.9	18 8.6	9 4.3	17 8.1
	高齢者世帯	249 100.0	2 0.8	27 10.8	151 60.6	23 9.2	5 2.0	41 16.5
	母子または父子世帯	116 100.0	1 0.9	12 10.3	78 67.2	11 9.5	0 0.0	14 12.1
	その他	341 100.0	8 2.3	28 8.2	235 68.9	33 9.7	6 1.8	31 9.1

		合計	問10 現在の満足度：44.まちづくりに必要な情報の共有					無回答
			満足している	やや満足している	どちらともいえない	やや不満である	不満である	
全体		1459 100.0	16 1.1	118 8.1	972 66.6	170 11.7	53 3.6	130 8.9
問1 性別	男性	671 100.0	7 1.0	59 8.8	434 64.7	93 13.9	25 3.7	53 7.9
	女性	773 100.0	9 1.2	58 7.5	530 68.6	76 9.8	26 3.4	74 9.6
問2 年代	20歳代	124 100.0	5 4.0	9 7.3	86 69.4	13 10.5	8 6.5	3 2.4
	30歳代	174 100.0	2 1.1	11 6.3	136 78.2	18 10.3	6 3.4	1 0.6
	40歳代	233 100.0	2 0.9	17 7.3	156 67.0	30 12.9	16 6.9	12 5.2
	50歳代	261 100.0	1 0.4	18 6.9	191 73.2	30 11.5	9 3.4	12 4.6
	60歳代	398 100.0	3 0.8	35 8.8	256 64.3	52 13.1	10 2.5	42 10.6
	70歳代以上	259 100.0	2 0.8	27 10.4	142 54.8	27 10.4	3 1.2	58 22.4
	問3 居住地 域	下館小学校区	111 100.0	1 0.9	10 9.0	76 68.5	16 14.4	3 2.7
伊讚小学校区		76 100.0	1 1.3	2 2.6	51 67.1	14 18.4	2 2.6	6 7.9
川島小学校区		146 100.0	2 1.4	10 6.8	106 72.6	11 7.5	4 2.7	13 8.9
竹島小学校区		50 100.0	0 0.0	1 2.0	36 72.0	8 16.0	1 2.0	4 8.0
養蚕小学校区		64 100.0	1 1.6	4 6.3	43 67.2	7 10.9	2 3.1	7 10.9
五所小学校区		52 100.0	0 0.0	3 5.8	38 73.1	6 11.5	2 3.8	3 5.8
中小小学校区		49 100.0	0 0.0	1 2.0	34 69.4	6 12.2	1 2.0	7 14.3
河間小学校区		37 100.0	1 2.7	6 16.2	25 67.6	3 8.1	0 0.0	2 5.4
大田小学校区		184 100.0	3 1.6	18 9.8	120 65.2	26 14.1	10 5.4	7 3.8
嘉田生崎小学校区		34 100.0	0 0.0	1 2.9	24 70.6	5 14.7	1 2.9	3 8.8
関城西小学校区		90 100.0	0 0.0	5 5.6	52 57.8	10 11.1	8 8.9	15 16.7
関城東小学校区		100 100.0	0 0.0	10 10.0	67 67.0	11 11.0	2 2.0	10 10.0
大村小学校区		68 100.0	2 2.9	6 8.8	42 61.8	9 13.2	1 1.5	8 11.8
村田小学校区		41 100.0	0 0.0	7 17.1	25 61.0	3 7.3	1 2.4	5 12.2
鳥羽小学校区		31 100.0	0 0.0	4 12.9	23 74.2	3 9.7	0 0.0	1 3.2
上野小学校区		33 100.0	0 0.0	5 15.2	20 60.6	4 12.1	1 3.0	3 9.1
長讚小学校区		48 100.0	1 2.1	2 4.2	32 66.7	7 14.6	1 2.1	5 10.4
古里小学校区		64 100.0	1 1.6	5 7.8	48 75.0	3 4.7	1 1.6	6 9.4
新治小学校区		114 100.0	1 0.9	14 12.3	73 64.0	9 7.9	6 5.3	11 9.6
小栗小学校区		44 100.0	2 4.5	3 6.8	27 61.4	7 15.9	3 6.8	2 4.5
地域別	下館	803 100.0	9 1.1	56 7.0	553 68.9	102 12.7	26 3.2	57 7.1
	関城	190 100.0	0 0.0	15 7.9	119 62.6	21 11.1	10 5.3	25 13.2
	明野	221 100.0	3 1.4	24 10.9	142 64.3	26 11.8	4 1.8	22 10.0
	協和	222 100.0	4 1.8	22 9.9	148 66.7	19 8.6	10 4.5	19 8.6

		合計	問10 現在の満足度：44. まちづくりに必要な情報の共有					無回答
			満足している	やや満足している	どちらともいえない	やや不満である	不満である	
全体		1459 100.0	16 1.1	118 8.1	972 66.6	170 11.7	53 3.6	130 8.9
問4 職業	農林業	88 100.0	1 1.1	10 11.4	50 56.8	11 12.5	3 3.4	13 14.8
	自営業	115 100.0	0 0.0	12 10.4	68 59.1	20 17.4	3 2.6	12 10.4
	会社員	399 100.0	2 0.5	24 6.0	292 73.2	48 12.0	18 4.5	15 3.8
	公務員	61 100.0	2 3.3	5 8.2	41 67.2	10 16.4	2 3.3	1 1.6
	団体職員	31 100.0	1 3.2	1 3.2	24 77.4	3 9.7	2 6.5	0 0.0
	自由業	12 100.0	0 0.0	0 0.0	6 50.0	2 16.7	2 16.7	2 16.7
	パート・アルバイト	212 100.0	4 1.9	16 7.5	148 69.8	22 10.4	5 2.4	17 8.0
	主婦(夫)	208 100.0	1 0.5	19 9.1	142 68.3	19 9.1	9 4.3	18 8.7
	学生	24 100.0	0 0.0	4 16.7	14 58.3	2 8.3	3 12.5	1 4.2
	無職	264 100.0	4 1.5	22 8.3	163 61.7	29 11.0	4 1.5	42 15.9
	その他	32 100.0	1 3.1	4 12.5	18 56.3	4 12.5	1 3.1	4 12.5
問5(1) 筑西市居住年数	5年未満	61 100.0	1 1.6	4 6.6	43 70.5	7 11.5	3 4.9	3 4.9
	5年以上10年未満	45 100.0	0 0.0	4 8.9	38 84.4	2 4.4	0 0.0	1 2.2
	10年以上20年未満	95 100.0	1 1.1	6 6.3	63 66.3	12 12.6	5 5.3	8 8.4
	20年以上30年未満	247 100.0	4 1.6	17 6.9	170 68.8	28 11.3	13 5.3	15 6.1
	30年以上40年未満	272 100.0	5 1.8	17 6.3	184 67.6	33 12.1	10 3.7	23 8.5
	40年以上	727 100.0	5 0.7	69 9.5	467 64.2	88 12.1	21 2.9	77 10.6
問6(2) 家族のようす	出産を予定している家族がいる	36 100.0	0 0.0	5 13.9	23 63.9	4 11.1	2 5.6	2 5.6
	中学生以下の子どもがいる	351 100.0	5 1.4	24 6.8	249 70.9	48 13.7	15 4.3	10 2.8
	介護が必要な家族がいる	209 100.0	1 0.5	18 8.6	130 62.2	28 13.4	11 5.3	21 10.0
	高齢者世帯	249 100.0	0 0.0	29 11.6	146 58.6	25 10.0	6 2.4	43 17.3
	母子または父子世帯	116 100.0	2 1.7	9 7.8	73 62.9	14 12.1	3 2.6	15 12.9
	その他	341 100.0	4 1.2	29 8.5	224 65.7	39 11.4	14 4.1	31 9.1

		合計	問10 現在の満足度：45. 効率的な行財政運営					無回答
			満足している	やや満足している	どちらともいえない	やや不満である	不満である	
全体		1459 100.0	25 1.7	74 5.1	776 53.2	273 18.7	185 12.7	126 8.6
問1 性別	男性	671 100.0	13 1.9	35 5.2	339 50.5	142 21.2	93 13.9	49 7.3
	女性	773 100.0	11 1.4	39 5.0	429 55.5	129 16.7	90 11.6	75 9.7
問2 年代	20歳代	124 100.0	4 3.2	7 5.6	76 61.3	16 12.9	18 14.5	3 2.4
	30歳代	174 100.0	4 2.3	4 2.3	108 62.1	34 19.5	23 13.2	1 0.6
	40歳代	233 100.0	4 1.7	14 6.0	133 57.1	42 18.0	30 12.9	10 4.3
	50歳代	261 100.0	1 0.4	14 5.4	140 53.6	58 22.2	37 14.2	11 4.2
	60歳代	398 100.0	7 1.8	20 5.0	195 49.0	83 20.9	53 13.3	40 10.1
	70歳代以上	259 100.0	4 1.5	15 5.8	119 45.9	39 15.1	23 8.9	59 22.8
	問3 居住地 域	下館小学校区	111 100.0	0 0.0	6 5.4	61 55.0	28 25.2	10 9.0
伊讚小学校区		76 100.0	1 1.3	1 1.3	43 56.6	17 22.4	8 10.5	6 7.9
川島小学校区		146 100.0	3 2.1	5 3.4	93 63.7	20 13.7	13 8.9	12 8.2
竹島小学校区		50 100.0	0 0.0	0 0.0	23 46.0	16 32.0	8 16.0	3 6.0
養蚕小学校区		64 100.0	1 1.6	4 6.3	29 45.3	10 15.6	15 23.4	5 7.8
五所小学校区		52 100.0	2 3.8	2 3.8	30 57.7	8 15.4	7 13.5	3 5.8
中小小学校区		49 100.0	2 4.1	2 4.1	25 51.0	8 16.3	7 14.3	5 10.2
河間小学校区		37 100.0	0 0.0	7 18.9	19 51.4	6 16.2	3 8.1	2 5.4
大田小学校区		184 100.0	1 0.5	12 6.5	96 52.2	44 23.9	25 13.6	6 3.3
嘉田生崎小学校区		34 100.0	0 0.0	1 2.9	17 50.0	6 17.6	5 14.7	5 14.7
関城西小学校区		90 100.0	2 2.2	3 3.3	45 50.0	15 16.7	12 13.3	13 14.4
関城東小学校区		100 100.0	3 3.0	7 7.0	52 52.0	15 15.0	10 10.0	13 13.0
大村小学校区		68 100.0	2 2.9	3 4.4	37 54.4	9 13.2	10 14.7	7 10.3
村田小学校区		41 100.0	0 0.0	2 4.9	19 46.3	10 24.4	5 12.2	5 12.2
鳥羽小学校区		31 100.0	0 0.0	1 3.2	16 51.6	9 29.0	4 12.9	1 3.2
上野小学校区		33 100.0	1 3.0	4 12.1	21 63.6	1 3.0	3 9.1	3 9.1
長讚小学校区		48 100.0	1 2.1	2 4.2	25 52.1	9 18.8	4 8.3	7 14.6
古里小学校区		64 100.0	2 3.1	3 4.7	34 53.1	13 20.3	7 10.9	5 7.8
新治小学校区		114 100.0	4 3.5	7 6.1	58 50.9	20 17.5	15 13.2	10 8.8
小栗小学校区		44 100.0	0 0.0	2 4.5	22 50.0	8 18.2	10 22.7	2 4.5
地域別	下館	803 100.0	10 1.2	40 5.0	436 54.3	163 20.3	101 12.6	53 6.6
	関城	190 100.0	5 2.6	10 5.3	97 51.1	30 15.8	22 11.6	26 13.7
	明野	221 100.0	4 1.8	12 5.4	118 53.4	38 17.2	26 11.8	23 10.4
	協和	222 100.0	6 2.7	12 5.4	114 51.4	41 18.5	32 14.4	17 7.7

		合計	問10 現在の満足度：45. 効率的な行財政運営					無回答
			満足している	やや満足している	どちらともいえない	やや不満である	不満である	
全体		1459 100.0	25 1.7	74 5.1	776 53.2	273 18.7	185 12.7	126 8.6
問4 職業	農林業	88 100.0	1 1.1	6 6.8	41 46.6	18 20.5	9 10.2	13 14.8
	自営業	115 100.0	1 0.9	6 5.2	62 53.9	17 14.8	19 16.5	10 8.7
	会社員	399 100.0	5 1.3	11 2.8	221 55.4	85 21.3	65 16.3	12 3.0
	公務員	61 100.0	2 3.3	8 13.1	33 54.1	13 21.3	4 6.6	1 1.6
	団体職員	31 100.0	0 0.0	4 12.9	18 58.1	4 12.9	4 12.9	1 3.2
	自由業	12 100.0	0 0.0	0 0.0	5 41.7	1 8.3	4 33.3	2 16.7
	パート・アルバイト	212 100.0	4 1.9	12 5.7	115 54.2	43 20.3	25 11.8	13 6.1
	主婦(夫)	208 100.0	2 1.0	11 5.3	114 54.8	33 15.9	25 12.0	23 11.1
	学生	24 100.0	1 4.2	1 4.2	13 54.2	3 12.5	5 20.8	1 4.2
	無職	264 100.0	6 2.3	12 4.5	135 51.1	49 18.6	20 7.6	42 15.9
	その他	32 100.0	3 9.4	3 9.4	12 37.5	6 18.8	4 12.5	4 12.5
	問5(1) 筑西市居住年数	5年未満	61 100.0	0 0.0	3 4.9	37 60.7	12 19.7	6 9.8
5年以上10年未満		45 100.0	0 0.0	2 4.4	29 64.4	9 20.0	4 8.9	1 2.2
10年以上20年未満		95 100.0	3 3.2	4 4.2	53 55.8	19 20.0	9 9.5	7 7.4
20年以上30年未満		247 100.0	5 2.0	12 4.9	127 51.4	47 19.0	40 16.2	16 6.5
30年以上40年未満		272 100.0	7 2.6	11 4.0	146 53.7	51 18.8	36 13.2	21 7.7
40年以上		727 100.0	10 1.4	42 5.8	378 52.0	134 18.4	89 12.2	74 10.2
問6(2) 家族のようす		出産を予定している家族がいる	36 100.0	0 0.0	1 2.8	18 50.0	10 27.8	4 11.1
	中学生以下の子どもがいる	351 100.0	7 2.0	19 5.4	204 58.1	62 17.7	48 13.7	11 3.1
	介護が必要な家族がいる	209 100.0	3 1.4	14 6.7	102 48.8	41 19.6	29 13.9	20 9.6
	高齢者世帯	249 100.0	3 1.2	18 7.2	120 48.2	40 16.1	28 11.2	40 16.1
	母子または父子世帯	116 100.0	1 0.9	6 5.2	66 56.9	20 17.2	9 7.8	14 12.1
	その他	341 100.0	6 1.8	17 5.0	170 49.9	66 19.4	49 14.4	33 9.7

		合計	問10 現在の満足度：46. 他市との広域連携の推進					無回答
			満足している	やや満足している	どちらともいえない	やや不満である	不満である	
全体		1459 100.0	17 1.2	81 5.6	981 67.2	174 11.9	69 4.7	137 9.4
問1 性別	男性	671 100.0	8 1.2	41 6.1	449 66.9	80 11.9	37 5.5	56 8.3
	女性	773 100.0	9 1.2	40 5.2	522 67.5	94 12.2	30 3.9	78 10.1
問2 年代	20歳代	124 100.0	3 2.4	8 6.5	89 71.8	13 10.5	8 6.5	3 2.4
	30歳代	174 100.0	3 1.7	11 6.3	127 73.0	23 13.2	9 5.2	1 0.6
	40歳代	233 100.0	4 1.7	12 5.2	161 69.1	29 12.4	15 6.4	12 5.2
	50歳代	261 100.0	1 0.4	12 4.6	179 68.6	48 18.4	11 4.2	10 3.8
	60歳代	398 100.0	4 1.0	24 6.0	265 66.6	44 11.1	18 4.5	43 10.8
	70歳代以上	259 100.0	2 0.8	14 5.4	154 59.5	17 6.6	7 2.7	65 25.1
	問3 居住地域	下館小学校区	111 100.0	0 0.0	7 6.3	73 65.8	22 19.8	4 3.6
伊讚小学校区		76 100.0	0 0.0	2 2.6	50 65.8	14 18.4	2 2.6	8 10.5
川島小学校区		146 100.0	2 1.4	9 6.2	104 71.2	16 11.0	2 1.4	13 8.9
竹島小学校区		50 100.0	0 0.0	1 2.0	35 70.0	7 14.0	4 8.0	3 6.0
養蚕小学校区		64 100.0	2 3.1	4 6.3	41 64.1	8 12.5	3 4.7	6 9.4
五所小学校区		52 100.0	1 1.9	0 0.0	40 76.9	3 5.8	3 5.8	5 9.6
中小小学校区		49 100.0	0 0.0	2 4.1	38 77.6	2 4.1	2 4.1	5 10.2
河間小学校区		37 100.0	0 0.0	4 10.8	27 73.0	4 10.8	1 2.7	1 2.7
大田小学校区		184 100.0	1 0.5	10 5.4	127 69.0	28 15.2	10 5.4	8 4.3
嘉田生崎小学校区		34 100.0	0 0.0	1 2.9	22 64.7	4 11.8	3 8.8	4 11.8
関城西小学校区		90 100.0	1 1.1	7 7.8	55 61.1	9 10.0	4 4.4	14 15.6
関城東小学校区		100 100.0	0 0.0	5 5.0	66 66.0	11 11.0	4 4.0	14 14.0
大村小学校区		68 100.0	3 4.4	2 2.9	49 72.1	3 4.4	4 5.9	7 10.3
村田小学校区		41 100.0	1 2.4	1 2.4	26 63.4	6 14.6	1 2.4	6 14.6
鳥羽小学校区		31 100.0	0 0.0	2 6.5	21 67.7	5 16.1	2 6.5	1 3.2
上野小学校区		33 100.0	0 0.0	4 12.1	25 75.8	1 3.0	0 0.0	3 9.1
長讚小学校区		48 100.0	1 2.1	0 0.0	30 62.5	7 14.6	2 4.2	8 16.7
古里小学校区		64 100.0	1 1.6	3 4.7	44 68.8	8 12.5	1 1.6	7 10.9
新治小学校区		114 100.0	4 3.5	13 11.4	68 59.6	9 7.9	10 8.8	10 8.8
小栗小学校区		44 100.0	0 0.0	4 9.1	28 63.6	7 15.9	3 6.8	2 4.5
地域別	下館	803 100.0	6 0.7	40 5.0	557 69.4	108 13.4	34 4.2	58 7.2
	関城	190 100.0	1 0.5	12 6.3	121 63.7	20 10.5	8 4.2	28 14.7
	明野	221 100.0	5 2.3	9 4.1	151 68.3	22 10.0	9 4.1	25 11.3
	協和	222 100.0	5 2.3	20 9.0	140 63.1	24 10.8	14 6.3	19 8.6

		合計	問10 現在の満足度：46. 他市との広域連携の推進					無回答
			満足している	やや満足している	どちらともいえない	やや不満である	不満である	
全体		1459 100.0	17 1.2	81 5.6	981 67.2	174 11.9	69 4.7	137 9.4
問4 職業	農林業	88 100.0	1 1.1	8 9.1	50 56.8	12 13.6	1 1.1	16 18.2
	自営業	115 100.0	1 0.9	6 5.2	79 68.7	12 10.4	5 4.3	12 10.4
	会社員	399 100.0	2 0.5	19 4.8	284 71.2	52 13.0	27 6.8	15 3.8
	公務員	61 100.0	3 4.9	7 11.5	36 59.0	10 16.4	4 6.6	1 1.6
	団体職員	31 100.0	1 3.2	1 3.2	23 74.2	5 16.1	1 3.2	0 0.0
	自由業	12 100.0	0 0.0	2 16.7	5 41.7	1 8.3	2 16.7	2 16.7
	パート・アルバイト	212 100.0	2 0.9	9 4.2	148 69.8	27 12.7	12 5.7	14 6.6
	主婦(夫)	208 100.0	2 1.0	14 6.7	142 68.3	19 9.1	9 4.3	22 10.6
	学生	24 100.0	1 4.2	2 8.3	15 62.5	5 20.8	0 0.0	1 4.2
	無職	264 100.0	2 0.8	10 3.8	172 65.2	28 10.6	6 2.3	46 17.4
	その他	32 100.0	2 6.3	3 9.4	19 59.4	3 9.4	1 3.1	4 12.5
	問5(1) 筑西市居住年数	5年未満	61 100.0	0 0.0	5 8.2	44 72.1	5 8.2	4 6.6
5年以上10年未満		45 100.0	0 0.0	5 11.1	33 73.3	4 8.9	2 4.4	1 2.2
10年以上20年未満		95 100.0	2 2.1	5 5.3	63 66.3	15 15.8	3 3.2	7 7.4
20年以上30年未満		247 100.0	4 1.6	12 4.9	168 68.0	32 13.0	14 5.7	17 6.9
30年以上40年未満		272 100.0	6 2.2	11 4.0	185 68.0	38 14.0	9 3.3	23 8.5
40年以上		727 100.0	5 0.7	43 5.9	481 66.2	80 11.0	35 4.8	83 11.4
問6(2) 家族のようす	出産を予定している家族がいる	36 100.0	1 2.8	3 8.3	24 66.7	3 8.3	2 5.6	3 8.3
	中学生以下の子どもがいる	351 100.0	7 2.0	16 4.6	247 70.4	51 14.5	19 5.4	11 3.1
	介護が必要な家族がいる	209 100.0	2 1.0	19 9.1	128 61.2	26 12.4	13 6.2	21 10.0
	高齢者世帯	249 100.0	0 0.0	14 5.6	161 64.7	15 6.0	11 4.4	48 19.3
	母子または父子世帯	116 100.0	2 1.7	6 5.2	82 70.7	9 7.8	4 3.4	13 11.2
	その他	341 100.0	4 1.2	20 5.9	223 65.4	48 14.1	15 4.4	31 9.1

		合計	問10 現在の満足度：47.市役所や支所・出張所等の窓口					無回答
			満足している	やや満足している	どちらともいえない	やや不満である	不満である	
全体		1459 100.0	56 3.8	310 21.2	650 44.6	231 15.8	119 8.2	93 6.4
問1 性別	男性	671 100.0	29 4.3	145 21.6	316 47.1	88 13.1	51 7.6	42 6.3
	女性	773 100.0	27 3.5	161 20.8	328 42.4	142 18.4	66 8.5	49 6.3
問2 年代	20歳代	124 100.0	7 5.6	18 14.5	70 56.5	12 9.7	14 11.3	3 2.4
	30歳代	174 100.0	6 3.4	22 12.6	87 50.0	35 20.1	22 12.6	2 1.1
	40歳代	233 100.0	7 3.0	39 16.7	106 45.5	44 18.9	28 12.0	9 3.9
	50歳代	261 100.0	5 1.9	39 14.9	132 50.6	57 21.8	20 7.7	8 3.1
	60歳代	398 100.0	17 4.3	94 23.6	175 44.0	60 15.1	22 5.5	30 7.5
	70歳代以上	259 100.0	13 5.0	95 36.7	76 29.3	22 8.5	13 5.0	40 15.4
	問3 居住地	下館小学校区	111 100.0	2 1.8	16 14.4	57 51.4	22 19.8	8 7.2
伊讚小学校区		76 100.0	1 1.3	21 27.6	29 38.2	15 19.7	6 7.9	4 5.3
川島小学校区		146 100.0	11 7.5	28 19.2	77 52.7	17 11.6	4 2.7	9 6.2
竹島小学校区		50 100.0	0 0.0	5 10.0	29 58.0	11 22.0	3 6.0	2 4.0
養蚕小学校区		64 100.0	2 3.1	14 21.9	27 42.2	10 15.6	7 10.9	4 6.3
五所小学校区		52 100.0	2 3.8	15 28.8	24 46.2	7 13.5	2 3.8	2 3.8
中小小学校区		49 100.0	0 0.0	10 20.4	20 40.8	8 16.3	6 12.2	5 10.2
河間小学校区		37 100.0	1 2.7	10 27.0	19 51.4	5 13.5	1 2.7	1 2.7
大田小学校区		184 100.0	4 2.2	49 26.6	79 42.9	31 16.8	16 8.7	5 2.7
嘉田生崎小学校区		34 100.0	0 0.0	7 20.6	18 52.9	3 8.8	4 11.8	2 5.9
関城西小学校区		90 100.0	3 3.3	14 15.6	39 43.3	14 15.6	10 11.1	10 11.1
関城東小学校区		100 100.0	6 6.0	19 19.0	45 45.0	14 14.0	11 11.0	5 5.0
大村小学校区		68 100.0	4 5.9	14 20.6	26 38.2	12 17.6	5 7.4	7 10.3
村田小学校区		41 100.0	2 4.9	10 24.4	18 43.9	5 12.2	1 2.4	5 12.2
鳥羽小学校区		31 100.0	2 6.5	5 16.1	18 58.1	6 19.4	0 0.0	0 0.0
上野小学校区		33 100.0	1 3.0	4 12.1	16 48.5	8 24.2	1 3.0	3 9.1
長讚小学校区		48 100.0	2 4.2	11 22.9	17 35.4	7 14.6	6 12.5	5 10.4
古里小学校区		64 100.0	5 7.8	17 26.6	26 40.6	8 12.5	5 7.8	3 4.7
新治小学校区		114 100.0	6 5.3	29 25.4	39 34.2	19 16.7	14 12.3	7 6.1
小栗小学校区		44 100.0	2 4.5	8 18.2	18 40.9	7 15.9	7 15.9	2 4.5
地域別	下館	803 100.0	23 2.9	175 21.8	379 47.2	129 16.1	57 7.1	40 5.0
	関城	190 100.0	9 4.7	33 17.4	84 44.2	28 14.7	21 11.1	15 7.9
	明野	221 100.0	11 5.0	44 19.9	95 43.0	38 17.2	13 5.9	20 9.0
	協和	222 100.0	13 5.9	54 24.3	83 37.4	34 15.3	26 11.7	12 5.4

		合計	問10 現在の満足度：47.市役所や支所・出張所等の窓口					無回答
			満足している	やや満足している	どちらともいえない	やや不満である	不満である	
全体		1459 100.0	56 3.8	310 21.2	650 44.6	231 15.8	119 8.2	93 6.4
問4 職業	農林業	88 100.0	1 1.1	38 43.2	27 30.7	11 12.5	2 2.3	9 10.2
	自営業	115 100.0	3 2.6	24 20.9	55 47.8	18 15.7	7 6.1	8 7.0
	会社員	399 100.0	8 2.0	50 12.5	203 50.9	82 20.6	45 11.3	11 2.8
	公務員	61 100.0	5 8.2	14 23.0	29 47.5	10 16.4	2 3.3	1 1.6
	団体職員	31 100.0	1 3.2	4 12.9	20 64.5	2 6.5	4 12.9	0 0.0
	自由業	12 100.0	1 8.3	4 33.3	3 25.0	1 8.3	2 16.7	1 8.3
	パート・アルバイト	212 100.0	6 2.8	33 15.6	95 44.8	47 22.2	21 9.9	10 4.7
	主婦(夫)	208 100.0	7 3.4	57 27.4	78 37.5	30 14.4	20 9.6	16 7.7
	学生	24 100.0	1 4.2	5 20.8	13 54.2	2 8.3	2 8.3	1 4.2
	無職	264 100.0	18 6.8	74 28.0	107 40.5	24 9.1	12 4.5	29 11.0
	その他	32 100.0	5 15.6	3 9.4	15 46.9	3 9.4	2 6.3	4 12.5
	問5(1) 筑西市居住年数	5年未満	61 100.0	5 8.2	10 16.4	26 42.6	11 18.0	6 9.8
5年以上10年未満		45 100.0	0 0.0	11 24.4	22 48.9	6 13.3	4 8.9	2 4.4
10年以上20年未満		95 100.0	3 3.2	14 14.7	43 45.3	15 15.8	14 14.7	6 6.3
20年以上30年未満		247 100.0	9 3.6	42 17.0	113 45.7	45 18.2	26 10.5	12 4.9
30年以上40年未満		272 100.0	11 4.0	49 18.0	132 48.5	44 16.2	22 8.1	14 5.1
40年以上		727 100.0	28 3.9	181 24.9	308 42.4	109 15.0	46 6.3	55 7.6
問6(2) 家族のようす	出産を予定している家族がいる	36 100.0	1 2.8	7 19.4	10 27.8	10 27.8	6 16.7	2 5.6
	中学生以下の子どもがいる	351 100.0	9 2.6	64 18.2	168 47.9	61 17.4	42 12.0	7 2.0
	介護が必要な家族がいる	209 100.0	9 4.3	47 22.5	88 42.1	30 14.4	19 9.1	16 7.7
	高齢者世帯	249 100.0	12 4.8	72 28.9	96 38.6	27 10.8	13 5.2	29 11.6
	母子または父子世帯	116 100.0	4 3.4	20 17.2	53 45.7	20 17.2	8 6.9	11 9.5
	その他	341 100.0	14 4.1	77 22.6	152 44.6	52 15.2	24 7.0	22 6.5

		合計	問10 現在の満足度：48. 市民要望への対応					無回答
			満足している	やや満足している	どちらともいえない	やや不満である	不満である	
全体		1459 100.0	29 2.0	140 9.6	840 57.6	203 13.9	134 9.2	113 7.7
問1 性別	男性	671 100.0	18 2.7	60 8.9	395 58.9	89 13.3	62 9.2	47 7.0
	女性	773 100.0	11 1.4	79 10.2	439 56.8	110 14.2	70 9.1	64 8.3
問2 年代	20歳代	124 100.0	4 3.2	10 8.1	75 60.5	16 12.9	15 12.1	4 3.2
	30歳代	174 100.0	4 2.3	8 4.6	117 67.2	23 13.2	21 12.1	1 0.6
	40歳代	233 100.0	5 2.1	21 9.0	134 57.5	32 13.7	31 13.3	10 4.3
	50歳代	261 100.0	1 0.4	25 9.6	162 62.1	41 15.7	23 8.8	9 3.4
	60歳代	398 100.0	13 3.3	38 9.5	229 57.5	57 14.3	25 6.3	36 9.0
	70歳代以上	259 100.0	1 0.4	37 14.3	119 45.9	32 12.4	18 6.9	52 20.1
	問3 居住地 域	下館小学校区	111 100.0	0 0.0	7 6.3	69 62.2	20 18.0	10 9.0
伊讚小学校区		76 100.0	1 1.3	4 5.3	46 60.5	10 13.2	10 13.2	5 6.6
川島小学校区		146 100.0	2 1.4	11 7.5	103 70.5	11 7.5	8 5.5	11 7.5
竹島小学校区		50 100.0	0 0.0	3 6.0	32 64.0	10 20.0	2 4.0	3 6.0
養蚕小学校区		64 100.0	1 1.6	4 6.3	35 54.7	8 12.5	10 15.6	6 9.4
五所小学校区		52 100.0	2 3.8	7 13.5	27 51.9	8 15.4	4 7.7	4 7.7
中小小学校区		49 100.0	0 0.0	3 6.1	28 57.1	6 12.2	7 14.3	5 10.2
河間小学校区		37 100.0	2 5.4	5 13.5	23 62.2	5 13.5	1 2.7	1 2.7
大田小学校区		184 100.0	2 1.1	20 10.9	115 62.5	28 15.2	15 8.2	4 2.2
嘉田生崎小学校区		34 100.0	1 2.9	2 5.9	21 61.8	2 5.9	5 14.7	3 8.8
関城西小学校区		90 100.0	2 2.2	5 5.6	47 52.2	15 16.7	7 7.8	14 15.6
関城東小学校区		100 100.0	2 2.0	10 10.0	58 58.0	11 11.0	10 10.0	9 9.0
大村小学校区		68 100.0	4 5.9	7 10.3	36 52.9	9 13.2	5 7.4	7 10.3
村田小学校区		41 100.0	1 2.4	5 12.2	19 46.3	7 17.1	4 9.8	5 12.2
鳥羽小学校区		31 100.0	1 3.2	1 3.2	20 64.5	5 16.1	3 9.7	1 3.2
上野小学校区		33 100.0	0 0.0	6 18.2	17 51.5	5 15.2	2 6.1	3 9.1
長讚小学校区		48 100.0	3 6.3	4 8.3	24 50.0	7 14.6	5 10.4	5 10.4
古里小学校区		64 100.0	1 1.6	10 15.6	34 53.1	10 15.6	5 7.8	4 6.3
新治小学校区		114 100.0	3 2.6	23 20.2	45 39.5	19 16.7	14 12.3	10 8.8
小栗小学校区		44 100.0	1 2.3	2 4.5	32 72.7	3 6.8	4 9.1	2 4.5
地域別		下館	803 100.0	11 1.4	66 8.2	499 62.1	108 13.4	72 9.0
	関城	190 100.0	4 2.1	15 7.9	105 55.3	26 13.7	17 8.9	23 12.1
	明野	221 100.0	9 4.1	23 10.4	116 52.5	33 14.9	19 8.6	21 9.5
	協和	222 100.0	5 2.3	35 15.8	111 50.0	32 14.4	23 10.4	16 7.2

		合計	問10 現在の満足度：48. 市民要望への対応					無回答
			満足している	やや満足している	どちらともいえない	やや不満である	不満である	
全体		1459 100.0	29 2.0	140 9.6	840 57.6	203 13.9	134 9.2	113 7.7
問4 職業	農林業	88 100.0	0 0.0	15 17.0	51 58.0	6 6.8	4 4.5	12 13.6
	自営業	115 100.0	3 2.6	14 12.2	61 53.0	18 15.7	9 7.8	10 8.7
	会社員	399 100.0	6 1.5	25 6.3	237 59.4	68 17.0	49 12.3	14 3.5
	公務員	61 100.0	3 4.9	11 18.0	36 59.0	7 11.5	3 4.9	1 1.6
	団体職員	31 100.0	0 0.0	4 12.9	17 54.8	6 19.4	4 12.9	0 0.0
	自由業	12 100.0	0 0.0	0 0.0	6 50.0	1 8.3	3 25.0	2 16.7
	パート・アルバイト	212 100.0	6 2.8	11 5.2	127 59.9	34 16.0	22 10.4	12 5.7
	主婦(夫)	208 100.0	1 0.5	27 13.0	121 58.2	23 11.1	18 8.7	18 8.7
	学生	24 100.0	2 8.3	2 8.3	13 54.2	4 16.7	2 8.3	1 4.2
	無職	264 100.0	5 1.9	25 9.5	149 56.4	32 12.1	17 6.4	36 13.6
	その他	32 100.0	3 9.4	5 15.6	16 50.0	2 6.3	2 6.3	4 12.5
	問5(1) 筑西市居住年数	5年未満	61 100.0	0 0.0	6 9.8	36 59.0	9 14.8	7 11.5
5年以上10年未満		45 100.0	2 4.4	3 6.7	32 71.1	4 8.9	3 6.7	1 2.2
10年以上20年未満		95 100.0	2 2.1	4 4.2	57 60.0	13 13.7	11 11.6	8 8.4
20年以上30年未満		247 100.0	5 2.0	20 8.1	144 58.3	38 15.4	26 10.5	14 5.7
30年以上40年未満		272 100.0	6 2.2	19 7.0	160 58.8	45 16.5	27 9.9	15 5.5
40年以上		727 100.0	14 1.9	87 12.0	405 55.7	92 12.7	58 8.0	71 9.8
問6(2) 家族のようす	出産を予定している家族がいる	36 100.0	2 5.6	3 8.3	21 58.3	4 11.1	3 8.3	3 8.3
	中学生以下の子どもがいる	351 100.0	7 2.0	30 8.5	223 63.5	43 12.3	38 10.8	10 2.8
	介護が必要な家族がいる	209 100.0	2 1.0	20 9.6	116 55.5	30 14.4	22 10.5	19 9.1
	高齢者世帯	249 100.0	5 2.0	31 12.4	134 53.8	27 10.8	16 6.4	36 14.5
	母子または父子世帯	116 100.0	3 2.6	9 7.8	61 52.6	17 14.7	11 9.5	15 12.9
	その他	341 100.0	6 1.8	34 10.0	188 55.1	56 16.4	32 9.4	25 7.3

		合計	問10 現在の満足度：49. 法律・行政・人権・消費生活等					無回答
			満足している	やや満足している	どちらともいえない	やや不満である	不満である	
全体		1459 100.0	20 1.4	127 8.7	986 67.6	133 9.1	66 4.5	127 8.7
問1 性別	男性	671 100.0	8 1.2	61 9.1	455 67.8	63 9.4	32 4.8	52 7.7
	女性	773 100.0	12 1.6	65 8.4	525 67.9	66 8.5	34 4.4	71 9.2
問2 年代	20歳代	124 100.0	2 1.6	10 8.1	87 70.2	12 9.7	9 7.3	4 3.2
	30歳代	174 100.0	3 1.7	7 4.0	145 83.3	12 6.9	6 3.4	1 0.6
	40歳代	233 100.0	4 1.7	19 8.2	159 68.2	23 9.9	16 6.9	12 5.2
	50歳代	261 100.0	2 0.8	22 8.4	185 70.9	30 11.5	12 4.6	10 3.8
	60歳代	398 100.0	4 1.0	46 11.6	262 65.8	31 7.8	16 4.0	39 9.8
	70歳代以上	259 100.0	4 1.5	22 8.5	144 55.6	23 8.9	7 2.7	59 22.8
	問3 居住地 域	下館小学校区	111 100.0	0 0.0	7 6.3	81 73.0	15 13.5	3 2.7
伊讚小学校区		76 100.0	1 1.3	4 5.3	54 71.1	10 13.2	1 1.3	6 7.9
川島小学校区		146 100.0	1 0.7	11 7.5	108 74.0	12 8.2	4 2.7	10 6.8
竹島小学校区		50 100.0	0 0.0	2 4.0	38 76.0	3 6.0	3 6.0	4 8.0
養蚕小学校区		64 100.0	1 1.6	5 7.8	41 64.1	5 7.8	3 4.7	9 14.1
五所小学校区		52 100.0	2 3.8	4 7.7	38 73.1	1 1.9	3 5.8	4 7.7
中小小学校区		49 100.0	1 2.0	2 4.1	31 63.3	6 12.2	3 6.1	6 12.2
河間小学校区		37 100.0	0 0.0	7 18.9	27 73.0	1 2.7	1 2.7	1 2.7
大田小学校区		184 100.0	3 1.6	15 8.2	134 72.8	15 8.2	10 5.4	7 3.8
嘉田生崎小学校区		34 100.0	1 2.9	2 5.9	24 70.6	2 5.9	2 5.9	3 8.8
関城西小学校区		90 100.0	0 0.0	5 5.6	57 63.3	8 8.9	4 4.4	16 17.8
関城東小学校区		100 100.0	2 2.0	11 11.0	64 64.0	9 9.0	3 3.0	11 11.0
大村小学校区		68 100.0	1 1.5	4 5.9	44 64.7	8 11.8	4 5.9	7 10.3
村田小学校区		41 100.0	0 0.0	10 24.4	21 51.2	5 12.2	0 0.0	5 12.2
鳥羽小学校区		31 100.0	1 3.2	2 6.5	22 71.0	2 6.5	3 9.7	1 3.2
上野小学校区		33 100.0	1 3.0	5 15.2	22 66.7	1 3.0	1 3.0	3 9.1
長讚小学校区		48 100.0	1 2.1	3 6.3	29 60.4	7 14.6	2 4.2	6 12.5
古里小学校区		64 100.0	0 0.0	8 12.5	45 70.3	3 4.7	3 4.7	5 7.8
新治小学校区		114 100.0	4 3.5	14 12.3	65 57.0	12 10.5	10 8.8	9 7.9
小栗小学校区		44 100.0	0 0.0	5 11.4	30 68.2	6 13.6	1 2.3	2 4.5
地域別		下館	803 100.0	10 1.2	59 7.3	576 71.7	70 8.7	33 4.1
	関城	190 100.0	2 1.1	16 8.4	121 63.7	17 8.9	7 3.7	27 14.2
	明野	221 100.0	4 1.8	24 10.9	138 62.4	23 10.4	10 4.5	22 10.0
	協和	222 100.0	4 1.8	27 12.2	140 63.1	21 9.5	14 6.3	16 7.2

		合計	問10 現在の満足度：49. 法律・行政・人権・消費生活等					無回答
			満足している	やや満足している	どちらともいえない	やや不満である	不満である	
全体		1459 100.0	20 1.4	127 8.7	986 67.6	133 9.1	66 4.5	127 8.7
問4 職業	農林業	88 100.0	1 1.1	10 11.4	56 63.6	4 4.5	2 2.3	15 17.0
	自営業	115 100.0	1 0.9	10 8.7	79 68.7	6 5.2	5 4.3	14 12.2
	会社員	399 100.0	6 1.5	23 5.8	287 71.9	46 11.5	23 5.8	14 3.5
	公務員	61 100.0	1 1.6	12 19.7	42 68.9	3 4.9	1 1.6	2 3.3
	団体職員	31 100.0	0 0.0	4 12.9	21 67.7	5 16.1	1 3.2	0 0.0
	自由業	12 100.0	0 0.0	1 8.3	6 50.0	1 8.3	2 16.7	2 16.7
	パート・アルバイト	212 100.0	4 1.9	17 8.0	149 70.3	17 8.0	11 5.2	14 6.6
	主婦(夫)	208 100.0	1 0.5	23 11.1	140 67.3	18 8.7	8 3.8	18 8.7
	学生	24 100.0	1 4.2	2 8.3	16 66.7	3 12.5	1 4.2	1 4.2
	無職	264 100.0	3 1.1	20 7.6	168 63.6	24 9.1	10 3.8	39 14.8
	その他	32 100.0	2 6.3	3 9.4	17 53.1	4 12.5	2 6.3	4 12.5
	問5(1) 筑西市居住年数	5年未満	61 100.0	0 0.0	4 6.6	45 73.8	5 8.2	4 6.6
5年以上10年未満		45 100.0	0 0.0	3 6.7	37 82.2	4 8.9	0 0.0	1 2.2
10年以上20年未満		95 100.0	2 2.1	7 7.4	58 61.1	11 11.6	7 7.4	10 10.5
20年以上30年未満		247 100.0	3 1.2	24 9.7	163 66.0	30 12.1	13 5.3	14 5.7
30年以上40年未満		272 100.0	6 2.2	16 5.9	202 74.3	18 6.6	13 4.8	17 6.3
40年以上		727 100.0	9 1.2	72 9.9	476 65.5	63 8.7	28 3.9	79 10.9
問6(2) 家族のようす	出産を予定している家族がいる	36 100.0	1 2.8	3 8.3	25 69.4	2 5.6	2 5.6	3 8.3
	中学生以下の子どもがいる	351 100.0	8 2.3	28 8.0	256 72.9	30 8.5	15 4.3	14 4.0
	介護が必要な家族がいる	209 100.0	3 1.4	25 12.0	131 62.7	20 9.6	13 6.2	17 8.1
	高齢者世帯	249 100.0	1 0.4	27 10.8	162 65.1	14 5.6	7 2.8	38 15.3
	母子または父子世帯	116 100.0	3 2.6	10 8.6	71 61.2	12 10.3	6 5.2	14 12.1
	その他	341 100.0	3 0.9	34 10.0	219 64.2	38 11.1	15 4.4	32 9.4

		合計	問10 現在の満足度：50.市からの情報発信					無回答
			満足している	やや満足している	どちらともいえない	やや不満である	不満である	
全体		1459 100.0	58 4.0	322 22.1	798 54.7	113 7.7	53 3.6	115 7.9
問1 性別	男性	671 100.0	27 4.0	142 21.2	366 54.5	61 9.1	28 4.2	47 7.0
	女性	773 100.0	31 4.0	176 22.8	426 55.1	49 6.3	25 3.2	66 8.5
問2 年代	20歳代	124 100.0	6 4.8	21 16.9	80 64.5	7 5.6	8 6.5	2 1.6
	30歳代	174 100.0	6 3.4	37 21.3	107 61.5	17 9.8	6 3.4	1 0.6
	40歳代	233 100.0	8 3.4	45 19.3	133 57.1	24 10.3	13 5.6	10 4.3
	50歳代	261 100.0	7 2.7	39 14.9	170 65.1	29 11.1	6 2.3	10 3.8
	60歳代	398 100.0	16 4.0	107 26.9	196 49.2	25 6.3	14 3.5	40 10.1
	70歳代以上	259 100.0	14 5.4	70 27.0	108 41.7	10 3.9	6 2.3	51 19.7
	問3 居住地 域	下館小学校区	111 100.0	0 0.0	23 20.7	68 61.3	11 9.9	4 3.6
伊讚小学校区		76 100.0	3 3.9	18 23.7	42 55.3	6 7.9	1 1.3	6 7.9
川島小学校区		146 100.0	6 4.1	27 18.5	87 59.6	12 8.2	2 1.4	12 8.2
竹島小学校区		50 100.0	0 0.0	7 14.0	34 68.0	4 8.0	2 4.0	3 6.0
養蚕小学校区		64 100.0	1 1.6	16 25.0	31 48.4	6 9.4	5 7.8	5 7.8
五所小学校区		52 100.0	5 9.6	10 19.2	29 55.8	3 5.8	2 3.8	3 5.8
中小小学校区		49 100.0	1 2.0	13 26.5	27 55.1	3 6.1	1 2.0	4 8.2
河間小学校区		37 100.0	3 8.1	11 29.7	21 56.8	0 0.0	1 2.7	1 2.7
大田小学校区		184 100.0	9 4.9	43 23.4	98 53.3	19 10.3	10 5.4	5 2.7
嘉田生崎小学校区		34 100.0	1 2.9	7 20.6	19 55.9	2 5.9	2 5.9	3 8.8
関城西小学校区		90 100.0	2 2.2	15 16.7	47 52.2	6 6.7	5 5.6	15 16.7
関城東小学校区		100 100.0	5 5.0	20 20.0	52 52.0	8 8.0	4 4.0	11 11.0
大村小学校区		68 100.0	5 7.4	11 16.2	38 55.9	5 7.4	2 2.9	7 10.3
村田小学校区		41 100.0	2 4.9	12 29.3	18 43.9	4 9.8	0 0.0	5 12.2
鳥羽小学校区		31 100.0	0 0.0	7 22.6	20 64.5	3 9.7	0 0.0	1 3.2
上野小学校区		33 100.0	2 6.1	9 27.3	18 54.5	1 3.0	0 0.0	3 9.1
長讚小学校区		48 100.0	5 10.4	9 18.8	26 54.2	3 6.3	0 0.0	5 10.4
古里小学校区		64 100.0	2 3.1	17 26.6	35 54.7	5 7.8	1 1.6	4 6.3
新治小学校区		114 100.0	5 4.4	31 27.2	57 50.0	5 4.4	6 5.3	10 8.8
小栗小学校区		44 100.0	1 2.3	13 29.5	20 45.5	6 13.6	3 6.8	1 2.3
地域別	下館	803 100.0	29 3.6	175 21.8	456 56.8	66 8.2	30 3.7	47 5.9
	関城	190 100.0	7 3.7	35 18.4	99 52.1	14 7.4	9 4.7	26 13.7
	明野	221 100.0	14 6.3	48 21.7	120 54.3	16 7.2	2 0.9	21 9.5
	協和	222 100.0	8 3.6	61 27.5	112 50.5	16 7.2	10 4.5	15 6.8

		合計	問10 現在の満足度：50.市からの情報発信					無回答
			満足している	やや満足している	どちらともいえない	やや不満である	不満である	
全体		1459 100.0	58 4.0	322 22.1	798 54.7	113 7.7	53 3.6	115 7.9
問4 職業	農林業	88 100.0	5 5.7	23 26.1	41 46.6	5 5.7	1 1.1	13 14.8
	自営業	115 100.0	3 2.6	27 23.5	60 52.2	10 8.7	3 2.6	12 10.4
	会社員	399 100.0	10 2.5	65 16.3	249 62.4	44 11.0	19 4.8	12 3.0
	公務員	61 100.0	4 6.6	13 21.3	38 62.3	2 3.3	3 4.9	1 1.6
	団体職員	31 100.0	1 3.2	6 19.4	19 61.3	3 9.7	2 6.5	0 0.0
	自由業	12 100.0	1 8.3	4 33.3	5 41.7	0 0.0	0 0.0	2 16.7
	パート・アルバイト	212 100.0	12 5.7	35 16.5	122 57.5	21 9.9	9 4.2	13 6.1
	主婦(夫)	208 100.0	7 3.4	61 29.3	106 51.0	8 3.8	10 4.8	16 7.7
	学生	24 100.0	3 12.5	6 25.0	12 50.0	2 8.3	0 0.0	1 4.2
	無職	264 100.0	10 3.8	72 27.3	124 47.0	15 5.7	5 1.9	38 14.4
	その他	32 100.0	2 6.3	6 18.8	17 53.1	2 6.3	1 3.1	4 12.5
	問5(1) 筑西市居住年数	5年未満	61 100.0	1 1.6	10 16.4	36 59.0	8 13.1	3 4.9
5年以上10年未満		45 100.0	0 0.0	9 20.0	30 66.7	5 11.1	0 0.0	1 2.2
10年以上20年未満		95 100.0	7 7.4	19 20.0	49 51.6	6 6.3	7 7.4	7 7.4
20年以上30年未満		247 100.0	9 3.6	48 19.4	140 56.7	22 8.9	13 5.3	15 6.1
30年以上40年未満		272 100.0	9 3.3	58 21.3	157 57.7	23 8.5	8 2.9	17 6.3
40年以上		727 100.0	32 4.4	174 23.9	381 52.4	48 6.6	21 2.9	71 9.8
問6(2) 家族のようす	出産を予定している家族がいる	36 100.0	2 5.6	6 16.7	21 58.3	2 5.6	2 5.6	3 8.3
	中学生以下の子どもがいる	351 100.0	14 4.0	78 22.2	196 55.8	35 10.0	16 4.6	12 3.4
	介護が必要な家族がいる	209 100.0	9 4.3	43 20.6	118 56.5	17 8.1	6 2.9	16 7.7
	高齢者世帯	249 100.0	15 6.0	68 27.3	116 46.6	9 3.6	5 2.0	36 14.5
	母子または父子世帯	116 100.0	2 1.7	22 19.0	71 61.2	7 6.0	1 0.9	13 11.2
	その他	341 100.0	16 4.7	74 21.7	179 52.5	29 8.5	15 4.4	28 8.2

		合計	問10 現在の満足度：51. 行財政情報の公開					無回答	
			満足している	やや満足している	どちらともいえない	やや不満である	不満である		
全体		1459 100.0	20 1.4	109 7.5	1014 69.5	122 8.4	67 4.6	127 8.7	
問1 性別	男性	671 100.0	11 1.6	50 7.5	453 67.5	68 10.1	33 4.9	56 8.3	
	女性	773 100.0	9 1.2	58 7.5	551 71.3	52 6.7	34 4.4	69 8.9	
問2 年代	20歳代	124 100.0	3 2.4	10 8.1	91 73.4	9 7.3	8 6.5	3 2.4	
	30歳代	174 100.0	3 1.7	6 3.4	143 82.2	13 7.5	8 4.6	1 0.6	
	40歳代	233 100.0	6 2.6	19 8.2	162 69.5	20 8.6	15 6.4	11 4.7	
	50歳代	261 100.0	1 0.4	12 4.6	199 76.2	28 10.7	11 4.2	10 3.8	
	60歳代	398 100.0	5 1.3	38 9.5	264 66.3	35 8.8	15 3.8	41 10.3	
	70歳代以上	259 100.0	2 0.8	23 8.9	148 57.1	17 6.6	10 3.9	59 22.8	
	問3 居住地 域	下館小学校区	111 100.0	0 0.0	9 8.1	81 73.0	10 9.0	6 5.4	5 4.5
伊讚小学校区		76 100.0	0 0.0	2 2.6	60 78.9	6 7.9	1 1.3	7 9.2	
川島小学校区		146 100.0	1 0.7	9 6.2	112 76.7	8 5.5	4 2.7	12 8.2	
竹島小学校区		50 100.0	0 0.0	1 2.0	39 78.0	4 8.0	3 6.0	3 6.0	
養蚕小学校区		64 100.0	0 0.0	6 9.4	42 65.6	7 10.9	3 4.7	6 9.4	
五所小学校区		52 100.0	1 1.9	4 7.7	38 73.1	3 5.8	1 1.9	5 9.6	
中小小学校区		49 100.0	1 2.0	3 6.1	34 69.4	5 10.2	2 4.1	4 8.2	
河間小学校区		37 100.0	1 2.7	8 21.6	24 64.9	1 2.7	1 2.7	2 5.4	
大田小学校区		184 100.0	3 1.6	14 7.6	133 72.3	18 9.8	11 6.0	5 2.7	
嘉田生崎小学校区		34 100.0	1 2.9	3 8.8	22 64.7	4 11.8	1 2.9	3 8.8	
関城西小学校区		90 100.0	0 0.0	6 6.7	54 60.0	11 12.2	6 6.7	13 14.4	
関城東小学校区		100 100.0	1 1.0	9 9.0	63 63.0	11 11.0	4 4.0	12 12.0	
大村小学校区		68 100.0	2 2.9	1 1.5	51 75.0	4 5.9	3 4.4	7 10.3	
村田小学校区		41 100.0	0 0.0	6 14.6	23 56.1	6 14.6	1 2.4	5 12.2	
鳥羽小学校区		31 100.0	0 0.0	4 12.9	22 71.0	3 9.7	0 0.0	2 6.5	
上野小学校区		33 100.0	0 0.0	3 9.1	25 75.8	2 6.1	0 0.0	3 9.1	
長讚小学校区		48 100.0	3 6.3	3 6.3	31 64.6	5 10.4	1 2.1	5 10.4	
古里小学校区		64 100.0	0 0.0	5 7.8	46 71.9	4 6.3	2 3.1	7 10.9	
新治小学校区		114 100.0	5 4.4	9 7.9	69 60.5	7 6.1	12 10.5	12 10.5	
小栗小学校区		44 100.0	1 2.3	3 6.8	32 72.7	2 4.5	3 6.8	3 6.8	
地域別		下館	803 100.0	8 1.0	59 7.3	585 72.9	66 8.2	33 4.1	52 6.5
		関城	190 100.0	1 0.5	15 7.9	117 61.6	22 11.6	10 5.3	25 13.2
		明野	221 100.0	5 2.3	17 7.7	152 68.8	20 9.0	5 2.3	22 10.0
	協和	222 100.0	6 2.7	17 7.7	147 66.2	13 5.9	17 7.7	22 9.9	

		合計	問10 現在の満足度：51. 行財政情報の公開					無回答
			満足している	やや満足している	どちらともいえない	やや不満である	不満である	
全体		1459 100.0	20 1.4	109 7.5	1014 69.5	122 8.4	67 4.6	127 8.7
問4 職業	農林業	88 100.0	1 1.1	6 6.8	62 70.5	2 2.3	2 2.3	15 17.0
	自営業	115 100.0	0 0.0	8 7.0	77 67.0	13 11.3	5 4.3	12 10.4
	会社員	399 100.0	6 1.5	18 4.5	292 73.2	46 11.5	23 5.8	14 3.5
	公務員	61 100.0	3 4.9	8 13.1	45 73.8	1 1.6	3 4.9	1 1.6
	団体職員	31 100.0	0 0.0	2 6.5	26 83.9	2 6.5	1 3.2	0 0.0
	自由業	12 100.0	0 0.0	0 0.0	8 66.7	0 0.0	2 16.7	2 16.7
	パート・アルバイト	212 100.0	1 0.5	16 7.5	148 69.8	19 9.0	13 6.1	15 7.1
	主婦(夫)	208 100.0	3 1.4	25 12.0	140 67.3	12 5.8	10 4.8	18 8.7
	学生	24 100.0	1 4.2	3 12.5	16 66.7	2 8.3	1 4.2	1 4.2
	無職	264 100.0	4 1.5	19 7.2	170 64.4	23 8.7	6 2.3	42 15.9
	その他	32 100.0	1 3.1	3 9.4	21 65.6	2 6.3	1 3.1	4 12.5
	問5(1) 筑西市居住年数	5年未満	61 100.0	0 0.0	3 4.9	46 75.4	6 9.8	3 4.9
5年以上10年未満		45 100.0	0 0.0	5 11.1	36 80.0	2 4.4	1 2.2	1 2.2
10年以上20年未満		95 100.0	4 4.2	5 5.3	59 62.1	11 11.6	8 8.4	8 8.4
20年以上30年未満		247 100.0	5 2.0	22 8.9	167 67.6	25 10.1	15 6.1	13 5.3
30年以上40年未満		272 100.0	2 0.7	10 3.7	204 75.0	23 8.5	12 4.4	21 7.7
40年以上		727 100.0	9 1.2	63 8.7	493 67.8	55 7.6	27 3.7	80 11.0
問6(2) 家族のようす	出産を予定している家族がいる	36 100.0	1 2.8	3 8.3	24 66.7	2 5.6	3 8.3	3 8.3
	中学生以下の子どもがいる	351 100.0	8 2.3	24 6.8	263 74.9	27 7.7	18 5.1	11 3.1
	介護が必要な家族がいる	209 100.0	3 1.4	15 7.2	138 66.0	21 10.0	12 5.7	20 9.6
	高齢者世帯	249 100.0	2 0.8	21 8.4	158 63.5	20 8.0	7 2.8	41 16.5
	母子または父子世帯	116 100.0	1 0.9	8 6.9	83 71.6	7 6.0	2 1.7	15 12.9
	その他	341 100.0	5 1.5	32 9.4	228 66.9	27 7.9	19 5.6	30 8.8

		合計	問10 現在の満足度：52.公共施設全体の維持管理や適正					無回答	
			満足している	やや満足している	どちらともいえない	やや不満である	不満である		
全体		1459 100.0	23 1.6	120 8.2	936 64.2	177 12.1	76 5.2	127 8.7	
問1 性別	男性	671 100.0	12 1.8	54 8.0	423 63.0	93 13.9	38 5.7	51 7.6	
	女性	773 100.0	11 1.4	65 8.4	506 65.5	81 10.5	37 4.8	73 9.4	
問2 年代	20歳代	124 100.0	4 3.2	13 10.5	82 66.1	11 8.9	10 8.1	4 3.2	
	30歳代	174 100.0	3 1.7	11 6.3	122 70.1	26 14.9	10 5.7	2 1.1	
	40歳代	233 100.0	5 2.1	23 9.9	154 66.1	24 10.3	15 6.4	12 5.2	
	50歳代	261 100.0	3 1.1	16 6.1	180 69.0	40 15.3	12 4.6	10 3.8	
	60歳代	398 100.0	6 1.5	33 8.3	240 60.3	62 15.6	18 4.5	39 9.8	
	70歳代以上	259 100.0	1 0.4	23 8.9	154 59.5	13 5.0	10 3.9	58 22.4	
	問3 居住地 域	下館小学校区	111 100.0	0 0.0	8 7.2	73 65.8	18 16.2	7 6.3	5 4.5
伊讚小学校区		76 100.0	1 1.3	7 9.2	46 60.5	13 17.1	3 3.9	6 7.9	
川島小学校区		146 100.0	3 2.1	13 8.9	95 65.1	18 12.3	2 1.4	15 10.3	
竹島小学校区		50 100.0	0 0.0	1 2.0	38 76.0	3 6.0	5 10.0	3 6.0	
養蚕小学校区		64 100.0	1 1.6	5 7.8	42 65.6	4 6.3	5 7.8	7 10.9	
五所小学校区		52 100.0	1 1.9	6 11.5	31 59.6	9 17.3	1 1.9	4 7.7	
中小小学校区		49 100.0	0 0.0	2 4.1	32 65.3	8 16.3	2 4.1	5 10.2	
河間小学校区		37 100.0	0 0.0	8 21.6	24 64.9	1 2.7	2 5.4	2 5.4	
大田小学校区		184 100.0	4 2.2	11 6.0	127 69.0	23 12.5	12 6.5	7 3.8	
嘉田生崎小学校区		34 100.0	0 0.0	2 5.9	23 67.6	6 17.6	0 0.0	3 8.8	
関城西小学校区		90 100.0	1 1.1	6 6.7	49 54.4	12 13.3	9 10.0	13 14.4	
関城東小学校区		100 100.0	1 1.0	9 9.0	63 63.0	13 13.0	3 3.0	11 11.0	
大村小学校区		68 100.0	2 2.9	2 2.9	47 69.1	6 8.8	4 5.9	7 10.3	
村田小学校区		41 100.0	0 0.0	6 14.6	23 56.1	7 17.1	0 0.0	5 12.2	
鳥羽小学校区		31 100.0	0 0.0	2 6.5	24 77.4	3 9.7	1 3.2	1 3.2	
上野小学校区		33 100.0	1 3.0	5 15.2	21 63.6	2 6.1	1 3.0	3 9.1	
長讚小学校区		48 100.0	0 0.0	2 4.2	33 68.8	4 8.3	3 6.3	6 12.5	
古里小学校区		64 100.0	1 1.6	7 10.9	45 70.3	5 7.8	2 3.1	4 6.3	
新治小学校区		114 100.0	4 3.5	14 12.3	65 57.0	12 10.5	8 7.0	11 9.6	
小栗小学校区		44 100.0	3 6.8	3 6.8	24 54.5	9 20.5	3 6.8	2 4.5	
地域別		下館	803 100.0	10 1.2	63 7.8	531 66.1	103 12.8	39 4.9	57 7.1
		関城	190 100.0	2 1.1	15 7.9	112 58.9	25 13.2	12 6.3	24 12.6
		明野	221 100.0	3 1.4	17 7.7	148 67.0	22 10.0	9 4.1	22 10.0
	協和	222 100.0	8 3.6	24 10.8	134 60.4	26 11.7	13 5.9	17 7.7	

		合計	問10 現在の満足度：52. 公共施設全体の維持管理や適正					無回答
			満足している	やや満足している	どちらともいえない	やや不満である	不満である	
全体		1459 100.0	23 1.6	120 8.2	936 64.2	177 12.1	76 5.2	127 8.7
問4 職業	農林業	88 100.0	1 1.1	4 4.5	56 63.6	9 10.2	5 5.7	13 14.8
	自営業	115 100.0	2 1.7	10 8.7	71 61.7	15 13.0	4 3.5	13 11.3
	会社員	399 100.0	5 1.3	30 7.5	271 67.9	55 13.8	25 6.3	13 3.3
	公務員	61 100.0	2 3.3	4 6.6	43 70.5	8 13.1	3 4.9	1 1.6
	団体職員	31 100.0	1 3.2	3 9.7	23 74.2	1 3.2	3 9.7	0 0.0
	自由業	12 100.0	1 8.3	1 8.3	4 33.3	2 16.7	2 16.7	2 16.7
	パート・アルバイト	212 100.0	5 2.4	12 5.7	143 67.5	25 11.8	12 5.7	15 7.1
	主婦(夫)	208 100.0	2 1.0	24 11.5	134 64.4	16 7.7	12 5.8	20 9.6
	学生	24 100.0	1 4.2	2 8.3	17 70.8	2 8.3	1 4.2	1 4.2
	無職	264 100.0	2 0.8	25 9.5	153 58.0	38 14.4	7 2.7	39 14.8
	その他	32 100.0	1 3.1	4 12.5	16 50.0	5 15.6	1 3.1	5 15.6
	問5(1) 筑西市居住年数	5年未満	61 100.0	0 0.0	3 4.9	45 73.8	6 9.8	3 4.9
5年以上10年未満		45 100.0	0 0.0	6 13.3	34 75.6	2 4.4	2 4.4	1 2.2
10年以上20年未満		95 100.0	2 2.1	7 7.4	56 58.9	11 11.6	11 11.6	8 8.4
20年以上30年未満		247 100.0	9 3.6	21 8.5	155 62.8	32 13.0	16 6.5	14 5.7
30年以上40年未満		272 100.0	4 1.5	21 7.7	179 65.8	37 13.6	11 4.0	20 7.4
40年以上		727 100.0	8 1.1	61 8.4	461 63.4	88 12.1	31 4.3	78 10.7
問6(2) 家族のようす	出産を予定している家族がいる	36 100.0	1 2.8	4 11.1	22 61.1	3 8.3	4 11.1	2 5.6
	中学生以下の子どもがいる	351 100.0	8 2.3	33 9.4	228 65.0	50 14.2	20 5.7	12 3.4
	介護が必要な家族がいる	209 100.0	3 1.4	22 10.5	124 59.3	28 13.4	13 6.2	19 9.1
	高齢者世帯	249 100.0	3 1.2	24 9.6	148 59.4	24 9.6	9 3.6	41 16.5
	母子または父子世帯	116 100.0	2 1.7	8 6.9	79 68.1	7 6.0	6 5.2	14 12.1
	その他	341 100.0	4 1.2	25 7.3	214 62.8	43 12.6	22 6.5	33 9.7

		合計	問10 現在の満足度：総合満足度					無回答	
			満足している	やや満足している	どちらともいえない	やや不満である	不満である		
全体		1459 100.0	11 0.8	186 12.7	617 42.3	191 13.1	39 2.7	415 28.4	
問1 性別	男性	671 100.0	7 1.0	90 13.4	294 43.8	98 14.6	17 2.5	165 24.6	
	女性	773 100.0	3 0.4	93 12.0	319 41.3	93 12.0	21 2.7	244 31.6	
問2 年代	20歳代	124 100.0	4 3.2	26 21.0	53 42.7	22 17.7	7 5.6	12 9.7	
	30歳代	174 100.0	1 0.6	22 12.6	87 50.0	33 19.0	3 1.7	28 16.1	
	40歳代	233 100.0	2 0.9	35 15.0	81 34.8	44 18.9	11 4.7	60 25.8	
	50歳代	261 100.0	0 0.0	26 10.0	127 48.7	40 15.3	6 2.3	62 23.8	
	60歳代	398 100.0	1 0.3	41 10.3	175 44.0	38 9.5	9 2.3	134 33.7	
	70歳代以上	259 100.0	2 0.8	33 12.7	92 35.5	14 5.4	3 1.2	115 44.4	
	問3 居住地 域	下館小学校区	111 100.0	1 0.9	10 9.0	50 45.0	22 19.8	4 3.6	24 21.6
伊讚小学校区		76 100.0	1 1.3	6 7.9	25 32.9	7 9.2	1 1.3	36 47.4	
川島小学校区		146 100.0	2 1.4	22 15.1	61 41.8	20 13.7	2 1.4	39 26.7	
竹島小学校区		50 100.0	0 0.0	5 10.0	27 54.0	4 8.0	1 2.0	13 26.0	
養蚕小学校区		64 100.0	0 0.0	12 18.8	28 43.8	10 15.6	1 1.6	13 20.3	
五所小学校区		52 100.0	1 1.9	6 11.5	21 40.4	4 7.7	3 5.8	17 32.7	
中小小学校区		49 100.0	0 0.0	9 18.4	24 49.0	6 12.2	1 2.0	9 18.4	
河間小学校区		37 100.0	1 2.7	8 21.6	17 45.9	3 8.1	0 0.0	8 21.6	
大田小学校区		184 100.0	2 1.1	21 11.4	81 44.0	22 12.0	9 4.9	49 26.6	
嘉生生崎小学校区		34 100.0	1 2.9	3 8.8	16 47.1	3 8.8	1 2.9	10 29.4	
関城西小学校区		90 100.0	1 1.1	7 7.8	29 32.2	15 16.7	3 3.3	35 38.9	
関城東小学校区		100 100.0	0 0.0	14 14.0	41 41.0	15 15.0	3 3.0	27 27.0	
大村小学校区		68 100.0	1 1.5	7 10.3	35 51.5	7 10.3	2 2.9	16 23.5	
村田小学校区		41 100.0	0 0.0	5 12.2	19 46.3	5 12.2	1 2.4	11 26.8	
鳥羽小学校区		31 100.0	0 0.0	7 22.6	9 29.0	4 12.9	1 3.2	10 32.3	
上野小学校区		33 100.0	0 0.0	8 24.2	13 39.4	5 15.2	0 0.0	7 21.2	
長讚小学校区		48 100.0	0 0.0	4 8.3	20 41.7	8 16.7	1 2.1	15 31.3	
古里小学校区		64 100.0	0 0.0	9 14.1	29 45.3	9 14.1	0 0.0	17 26.6	
新治小学校区		114 100.0	0 0.0	13 11.4	48 42.1	15 13.2	3 2.6	35 30.7	
小栗小学校区		44 100.0	0 0.0	7 15.9	20 45.5	5 11.4	1 2.3	11 25.0	
地域別		下館	803 100.0	9 1.1	102 12.7	350 43.6	101 12.6	23 2.9	218 27.1
		関城	190 100.0	1 0.5	21 11.1	70 36.8	30 15.8	6 3.2	62 32.6
		明野	221 100.0	1 0.5	31 14.0	96 43.4	29 13.1	5 2.3	59 26.7
	協和	222 100.0	0 0.0	29 13.1	97 43.7	29 13.1	4 1.8	63 28.4	

		合計	問10 現在の満足度：総合満足度					無回答
			満足している	やや満足している	どちらともいえない	やや不満である	不満である	
全体		1459 100.0	11 0.8	186 12.7	617 42.3	191 13.1	39 2.7	415 28.4
問4 職業	農林業	88 100.0	0 0.0	14 15.9	42 47.7	2 2.3	2 2.3	28 31.8
	自営業	115 100.0	0 0.0	13 11.3	39 33.9	18 15.7	2 1.7	43 37.4
	会社員	399 100.0	4 1.0	47 11.8	178 44.6	75 18.8	15 3.8	80 20.1
	公務員	61 100.0	1 1.6	18 29.5	24 39.3	6 9.8	0 0.0	12 19.7
	団体職員	31 100.0	0 0.0	2 6.5	15 48.4	6 19.4	1 3.2	7 22.6
	自由業	12 100.0	0 0.0	2 16.7	2 16.7	3 25.0	1 8.3	4 33.3
	パート・アルバイト	212 100.0	0 0.0	23 10.8	89 42.0	33 15.6	4 1.9	63 29.7
	主婦(夫)	208 100.0	1 0.5	29 13.9	86 41.3	16 7.7	8 3.8	68 32.7
	学生	24 100.0	1 4.2	6 25.0	7 29.2	3 12.5	3 12.5	4 16.7
	無職	264 100.0	4 1.5	23 8.7	122 46.2	24 9.1	3 1.1	88 33.3
	その他	32 100.0	0 0.0	5 15.6	10 31.3	5 15.6	0 0.0	12 37.5
	問5(1) 筑西市居住年数	5年未満	61 100.0	1 1.6	8 13.1	28 45.9	14 23.0	3 4.9
5年以上10年未満		45 100.0	0 0.0	6 13.3	24 53.3	6 13.3	1 2.2	8 17.8
10年以上20年未満		95 100.0	3 3.2	12 12.6	41 43.2	11 11.6	7 7.4	21 22.1
20年以上30年未満		247 100.0	3 1.2	32 13.0	102 41.3	47 19.0	8 3.2	55 22.3
30年以上40年未満		272 100.0	1 0.4	27 9.9	117 43.0	42 15.4	5 1.8	80 29.4
40年以上		727 100.0	3 0.4	98 13.5	302 41.5	71 9.8	15 2.1	238 32.7
問6(2) 家族のようす	出産を予定している家族がいる	36 100.0	0 0.0	4 11.1	19 52.8	2 5.6	2 5.6	9 25.0
	中学生以下の子どもがいる	351 100.0	5 1.4	46 13.1	158 45.0	53 15.1	14 4.0	75 21.4
	介護が必要な家族がいる	209 100.0	1 0.5	26 12.4	75 35.9	26 12.4	7 3.3	74 35.4
	高齢者世帯	249 100.0	1 0.4	33 13.3	101 40.6	18 7.2	6 2.4	90 36.1
	母子または父子世帯	116 100.0	0 0.0	19 16.4	46 39.7	19 16.4	1 0.9	31 26.7
	その他	341 100.0	3 0.9	35 10.3	135 39.6	42 12.3	11 3.2	115 33.7

		合計	問10 今後の重要度：1.子育て支援					無回答
			重要である	やや重要である	どちらともいえない	あまり重要でない	重要ではない	
全体		1459 100.0	706 48.4	327 22.4	219 15.0	18 1.2	9 0.6	180 12.3
問1 性別	男性	671 100.0	309 46.1	148 22.1	114 17.0	10 1.5	4 0.6	86 12.8
	女性	773 100.0	387 50.1	177 22.9	103 13.3	8 1.0	5 0.6	93 12.0
問2 年代	20歳代	124 100.0	81 65.3	17 13.7	22 17.7	1 0.8	1 0.8	2 1.6
	30歳代	174 100.0	108 62.1	26 14.9	30 17.2	0 0.0	2 1.1	8 4.6
	40歳代	233 100.0	118 50.6	58 24.9	40 17.2	4 1.7	2 0.9	11 4.7
	50歳代	261 100.0	132 50.6	69 26.4	37 14.2	4 1.5	0 0.0	19 7.3
	60歳代	398 100.0	178 44.7	93 23.4	52 13.1	7 1.8	2 0.5	66 16.6
	70歳代以上	259 100.0	83 32.0	62 23.9	38 14.7	2 0.8	2 0.8	72 27.8
	問3 居住地 域	下館小学校区	111 100.0	55 49.5	27 24.3	16 14.4	0 0.0	0 0.0
伊讚小学校区		76 100.0	32 42.1	19 25.0	16 21.1	2 2.6	0 0.0	7 9.2
川島小学校区		146 100.0	65 44.5	31 21.2	30 20.5	1 0.7	2 1.4	17 11.6
竹島小学校区		50 100.0	29 58.0	10 20.0	5 10.0	0 0.0	0 0.0	6 12.0
養蚕小学校区		64 100.0	35 54.7	16 25.0	6 9.4	1 1.6	0 0.0	6 9.4
五所小学校区		52 100.0	27 51.9	14 26.9	5 9.6	1 1.9	1 1.9	4 7.7
中小小学校区		49 100.0	30 61.2	5 10.2	8 16.3	0 0.0	0 0.0	6 12.2
河間小学校区		37 100.0	20 54.1	8 21.6	6 16.2	1 2.7	0 0.0	2 5.4
大田小学校区		184 100.0	83 45.1	43 23.4	31 16.8	4 2.2	1 0.5	22 12.0
嘉田生崎小学校区		34 100.0	14 41.2	13 38.2	3 8.8	0 0.0	0 0.0	4 11.8
関城西小学校区		90 100.0	47 52.2	12 13.3	14 15.6	2 2.2	0 0.0	15 16.7
関城東小学校区		100 100.0	40 40.0	24 24.0	20 20.0	3 3.0	0 0.0	13 13.0
大村小学校区		68 100.0	32 47.1	13 19.1	10 14.7	1 1.5	1 1.5	11 16.2
村田小学校区		41 100.0	18 43.9	15 36.6	5 12.2	0 0.0	0 0.0	3 7.3
鳥羽小学校区		31 100.0	16 51.6	6 19.4	4 12.9	0 0.0	0 0.0	5 16.1
上野小学校区		33 100.0	12 36.4	10 30.3	5 15.2	1 3.0	0 0.0	5 15.2
長讚小学校区		48 100.0	25 52.1	11 22.9	5 10.4	0 0.0	1 2.1	6 12.5
古里小学校区		64 100.0	28 43.8	17 26.6	9 14.1	1 1.6	0 0.0	9 14.1
新治小学校区		114 100.0	60 52.6	24 21.1	15 13.2	0 0.0	0 0.0	15 13.2
小栗小学校区		44 100.0	27 61.4	5 11.4	6 13.6	0 0.0	1 2.3	5 11.4
地域別		下館	803 100.0	390 48.6	186 23.2	126 15.7	10 1.2	4 0.5
	関城	190 100.0	87 45.8	36 18.9	34 17.9	5 2.6	0 0.0	28 14.7
	明野	221 100.0	103 46.6	55 24.9	29 13.1	2 0.9	2 0.9	30 13.6
	協和	222 100.0	115 51.8	46 20.7	30 13.5	1 0.5	1 0.5	29 13.1

		合計	問10 今後の重要度：1.子育て支援					無回答
			重要である	やや重要である	どちらともいえない	あまり重要でない	重要ではない	
全体		1459 100.0	706 48.4	327 22.4	219 15.0	18 1.2	9 0.6	180 12.3
問4 職業	農林業	88 100.0	33 37.5	30 34.1	8 9.1	1 1.1	0 0.0	16 18.2
	自営業	115 100.0	60 52.2	19 16.5	19 16.5	0 0.0	0 0.0	17 14.8
	会社員	399 100.0	216 54.1	86 21.6	72 18.0	3 0.8	3 0.8	19 4.8
	公務員	61 100.0	37 60.7	14 23.0	5 8.2	4 6.6	0 0.0	1 1.6
	団体職員	31 100.0	15 48.4	10 32.3	4 12.9	1 3.2	0 0.0	1 3.2
	自由業	12 100.0	5 41.7	4 33.3	1 8.3	0 0.0	0 0.0	2 16.7
	パート・アルバイト	212 100.0	104 49.1	50 23.6	34 16.0	1 0.5	3 1.4	20 9.4
	主婦(夫)	208 100.0	100 48.1	51 24.5	26 12.5	2 1.0	1 0.5	28 13.5
	学生	24 100.0	16 66.7	5 20.8	2 8.3	0 0.0	0 0.0	1 4.2
	無職	264 100.0	95 36.0	52 19.7	44 16.7	5 1.9	2 0.8	66 25.0
	その他	32 100.0	19 59.4	3 9.4	4 12.5	1 3.1	0 0.0	5 15.6
	問5(1) 筑西市居住年数	5年未満	61 100.0	41 67.2	6 9.8	9 14.8	2 3.3	1 1.6
5年以上10年未満		45 100.0	25 55.6	10 22.2	6 13.3	0 0.0	0 0.0	4 8.9
10年以上20年未満		95 100.0	52 54.7	13 13.7	17 17.9	1 1.1	2 2.1	10 10.5
20年以上30年未満		247 100.0	138 55.9	53 21.5	37 15.0	3 1.2	1 0.4	15 6.1
30年以上40年未満		272 100.0	134 49.3	58 21.3	38 14.0	3 1.1	1 0.4	38 14.0
40年以上		727 100.0	310 42.6	185 25.4	111 15.3	9 1.2	4 0.6	108 14.9
問6(2) 家族のようす	出産を予定している家族がいる	36 100.0	29 80.6	4 11.1	2 5.6	0 0.0	0 0.0	1 2.8
	中学生以下の子どもがいる	351 100.0	223 63.5	70 19.9	33 9.4	2 0.6	2 0.6	21 6.0
	介護が必要な家族がいる	209 100.0	106 50.7	48 23.0	31 14.8	1 0.5	2 1.0	21 10.0
	高齢者世帯	249 100.0	97 39.0	60 24.1	36 14.5	4 1.6	1 0.4	51 20.5
	母子または父子世帯	116 100.0	41 35.3	29 25.0	28 24.1	1 0.9	1 0.9	16 13.8
	その他	341 100.0	140 41.1	79 23.2	66 19.4	10 2.9	2 0.6	44 12.9

		合計	問10 今後の重要度：2.健康づくり事業					無回答
			重要である	やや重要である	どちらともいえない	あまり重要でない	重要ではない	
全体		1459 100.0	592 40.6	423 29.0	265 18.2	17 1.2	2 0.1	160 11.0
問1 性別	男性	671 100.0	262 39.0	194 28.9	130 19.4	9 1.3	2 0.3	74 11.0
	女性	773 100.0	324 41.9	226 29.2	133 17.2	8 1.0	0 0.0	82 10.6
問2 年代	20歳代	124 100.0	56 45.2	26 21.0	35 28.2	1 0.8	1 0.8	5 4.0
	30歳代	174 100.0	71 40.8	46 26.4	45 25.9	2 1.1	1 0.6	9 5.2
	40歳代	233 100.0	88 37.8	74 31.8	54 23.2	4 1.7	0 0.0	13 5.6
	50歳代	261 100.0	111 42.5	77 29.5	49 18.8	4 1.5	0 0.0	20 7.7
	60歳代	398 100.0	168 42.2	125 31.4	49 12.3	4 1.0	0 0.0	52 13.1
	70歳代以上	259 100.0	94 36.3	73 28.2	32 12.4	2 0.8	0 0.0	58 22.4
	問3 居住地 域	下館小学校区	111 100.0	43 38.7	38 34.2	22 19.8	0 0.0	0 0.0
伊讚小学校区		76 100.0	22 28.9	30 39.5	17 22.4	1 1.3	0 0.0	6 7.9
川島小学校区		146 100.0	56 38.4	36 24.7	36 24.7	3 2.1	0 0.0	15 10.3
竹島小学校区		50 100.0	22 44.0	16 32.0	5 10.0	1 2.0	0 0.0	6 12.0
養蚕小学校区		64 100.0	21 32.8	24 37.5	13 20.3	1 1.6	0 0.0	5 7.8
五所小学校区		52 100.0	23 44.2	16 30.8	8 15.4	0 0.0	0 0.0	5 9.6
中小小学校区		49 100.0	23 46.9	11 22.4	8 16.3	1 2.0	0 0.0	6 12.2
河間小学校区		37 100.0	12 32.4	17 45.9	5 13.5	1 2.7	0 0.0	2 5.4
大田小学校区		184 100.0	71 38.6	63 34.2	32 17.4	1 0.5	0 0.0	17 9.2
嘉田生崎小学校区		34 100.0	13 38.2	10 29.4	7 20.6	0 0.0	0 0.0	4 11.8
関城西小学校区		90 100.0	37 41.1	22 24.4	17 18.9	1 1.1	0 0.0	13 14.4
関城東小学校区		100 100.0	35 35.0	28 28.0	23 23.0	4 4.0	0 0.0	10 10.0
大村小学校区		68 100.0	28 41.2	20 29.4	10 14.7	1 1.5	0 0.0	9 13.2
村田小学校区		41 100.0	21 51.2	13 31.7	3 7.3	0 0.0	1 2.4	3 7.3
鳥羽小学校区		31 100.0	14 45.2	6 19.4	6 19.4	0 0.0	0 0.0	5 16.1
上野小学校区		33 100.0	14 42.4	6 18.2	8 24.2	1 3.0	0 0.0	4 12.1
長讚小学校区		48 100.0	25 52.1	11 22.9	5 10.4	0 0.0	0 0.0	7 14.6
古里小学校区		64 100.0	27 42.2	18 28.1	9 14.1	1 1.6	0 0.0	9 14.1
新治小学校区		114 100.0	54 47.4	26 22.8	20 17.5	0 0.0	0 0.0	14 12.3
小栗小学校区		44 100.0	23 52.3	7 15.9	9 20.5	0 0.0	0 0.0	5 11.4
地域別	下館	803 100.0	306 38.1	261 32.5	153 19.1	9 1.1	0 0.0	74 9.2
	関城	190 100.0	72 37.9	50 26.3	40 21.1	5 2.6	0 0.0	23 12.1
	明野	221 100.0	102 46.2	56 25.3	32 14.5	2 0.9	1 0.5	28 12.7
	協和	222 100.0	104 46.8	51 23.0	38 17.1	1 0.5	0 0.0	28 12.6

		合計	問10 今後の重要度：2.健康づくり事業					無回答
			重要である	やや重要である	どちらともいえない	あまり重要でない	重要ではない	
全体		1459 100.0	592 40.6	423 29.0	265 18.2	17 1.2	2 0.1	160 11.0
問4 職業	農林業	88 100.0	37 42.0	26 29.5	9 10.2	1 1.1	0 0.0	15 17.0
	自営業	115 100.0	46 40.0	34 29.6	18 15.7	1 0.9	1 0.9	15 13.0
	会社員	399 100.0	150 37.6	120 30.1	102 25.6	6 1.5	1 0.3	20 5.0
	公務員	61 100.0	30 49.2	17 27.9	12 19.7	1 1.6	0 0.0	1 1.6
	団体職員	31 100.0	17 54.8	3 9.7	9 29.0	1 3.2	0 0.0	1 3.2
	自由業	12 100.0	6 50.0	1 8.3	3 25.0	0 0.0	0 0.0	2 16.7
	パート・アルバイト	212 100.0	87 41.0	62 29.2	38 17.9	3 1.4	0 0.0	22 10.4
	主婦(夫)	208 100.0	92 44.2	65 31.3	28 13.5	0 0.0	0 0.0	23 11.1
	学生	24 100.0	13 54.2	8 33.3	2 8.3	0 0.0	0 0.0	1 4.2
	無職	264 100.0	95 36.0	76 28.8	40 15.2	3 1.1	0 0.0	50 18.9
	その他	32 100.0	14 43.8	9 28.1	3 9.4	1 3.1	0 0.0	5 15.6
	問5(1) 筑西市居住年数	5年未満	61 100.0	26 42.6	17 27.9	14 23.0	2 3.3	0 0.0
5年以上10年未満		45 100.0	18 40.0	10 22.2	15 33.3	0 0.0	0 0.0	2 4.4
10年以上20年未満		95 100.0	37 38.9	26 27.4	20 21.1	2 2.1	1 1.1	9 9.5
20年以上30年未満		247 100.0	113 45.7	64 25.9	52 21.1	1 0.4	1 0.4	16 6.5
30年以上40年未満		272 100.0	108 39.7	71 26.1	51 18.8	4 1.5	0 0.0	38 14.0
40年以上		727 100.0	286 39.3	233 32.0	111 15.3	8 1.1	0 0.0	89 12.2
問6(2) 家族のようす		出産を予定している家族がいる	36 100.0	20 55.6	11 30.6	3 8.3	1 2.8	0 0.0
中学生以下の子どもがいる	351 100.0	152 43.3	104 29.6	66 18.8	5 1.4	0 0.0	24 6.8	
介護が必要な家族がいる	209 100.0	90 43.1	67 32.1	33 15.8	0 0.0	0 0.0	19 9.1	
高齢者世帯	249 100.0	102 41.0	72 28.9	34 13.7	2 0.8	0 0.0	39 15.7	
母子または父子世帯	116 100.0	41 35.3	31 26.7	29 25.0	1 0.9	0 0.0	14 12.1	
その他	341 100.0	128 37.5	98 28.7	72 21.1	4 1.2	2 0.6	37 10.9	

		合計	問10 今後の重要度：3.病院・診療所などの地域医療体					無回答
			重要である	やや重要である	どちらともいえない	あまり重要でない	重要ではない	
全体		1459 100.0	934 64.0	248 17.0	122 8.4	12 0.8	3 0.2	140 9.6
問1 性別	男性	671 100.0	423 63.0	117 17.4	58 8.6	5 0.7	3 0.4	65 9.7
	女性	773 100.0	503 65.1	129 16.7	61 7.9	7 0.9	0 0.0	73 9.4
問2 年代	20歳代	124 100.0	81 65.3	25 20.2	15 12.1	0 0.0	0 0.0	3 2.4
	30歳代	174 100.0	114 65.5	32 18.4	19 10.9	0 0.0	1 0.6	8 4.6
	40歳代	233 100.0	159 68.2	33 14.2	25 10.7	3 1.3	0 0.0	13 5.6
	50歳代	261 100.0	181 69.3	43 16.5	18 6.9	3 1.1	1 0.4	15 5.7
	60歳代	398 100.0	252 63.3	79 19.8	23 5.8	1 0.3	0 0.0	43 10.8
	70歳代以上	259 100.0	143 55.2	34 13.1	20 7.7	5 1.9	1 0.4	56 21.6
	問3 居住地域	下館小学校区	111 100.0	76 68.5	19 17.1	8 7.2	0 0.0	0 0.0
伊讚小学校区		76 100.0	49 64.5	16 21.1	5 6.6	0 0.0	0 0.0	6 7.9
川島小学校区		146 100.0	92 63.0	24 16.4	18 12.3	2 1.4	0 0.0	10 6.8
竹島小学校区		50 100.0	36 72.0	7 14.0	3 6.0	0 0.0	0 0.0	4 8.0
養蚕小学校区		64 100.0	41 64.1	12 18.8	4 6.3	1 1.6	0 0.0	6 9.4
五所小学校区		52 100.0	39 75.0	5 9.6	3 5.8	2 3.8	0 0.0	3 5.8
中小小学校区		49 100.0	35 71.4	6 12.2	4 8.2	0 0.0	0 0.0	4 8.2
河間小学校区		37 100.0	26 70.3	4 10.8	5 13.5	1 2.7	0 0.0	1 2.7
大田小学校区		184 100.0	130 70.7	27 14.7	10 5.4	2 1.1	0 0.0	15 8.2
嘉生生崎小学校区		34 100.0	18 52.9	10 29.4	2 5.9	0 0.0	0 0.0	4 11.8
関城西小学校区		90 100.0	52 57.8	15 16.7	7 7.8	0 0.0	1 1.1	15 16.7
関城東小学校区		100 100.0	61 61.0	12 12.0	14 14.0	1 1.0	0 0.0	12 12.0
大村小学校区		68 100.0	43 63.2	9 13.2	8 11.8	1 1.5	0 0.0	7 10.3
村田小学校区		41 100.0	28 68.3	10 24.4	1 2.4	0 0.0	0 0.0	2 4.9
鳥羽小学校区		31 100.0	16 51.6	5 16.1	5 16.1	1 3.2	0 0.0	4 12.9
上野小学校区		33 100.0	14 42.4	9 27.3	4 12.1	1 3.0	1 3.0	4 12.1
長讚小学校区		48 100.0	27 56.3	10 20.8	5 10.4	0 0.0	0 0.0	6 12.5
古里小学校区		64 100.0	34 53.1	19 29.7	3 4.7	0 0.0	0 0.0	8 12.5
新治小学校区		114 100.0	76 66.7	19 16.7	9 7.9	0 0.0	0 0.0	10 8.8
小栗小学校区		44 100.0	29 65.9	7 15.9	2 4.5	0 0.0	0 0.0	6 13.6
地域別	下館	803 100.0	542 67.5	130 16.2	62 7.7	8 1.0	0 0.0	61 7.6
	関城	190 100.0	113 59.5	27 14.2	21 11.1	1 0.5	1 0.5	27 14.2
	明野	221 100.0	128 57.9	43 19.5	23 10.4	3 1.4	1 0.5	23 10.4
	協和	222 100.0	139 62.6	45 20.3	14 6.3	0 0.0	0 0.0	24 10.8

		合計	問10 今後の重要度：3. 病院・診療所などの地域医療体					無回答
			重要である	やや重要である	どちらともいえない	あまり重要でない	重要ではない	
全体		1459 100.0	934 64.0	248 17.0	122 8.4	12 0.8	3 0.2	140 9.6
問4 職業	農林業	88 100.0	50 56.8	19 21.6	4 4.5	2 2.3	0 0.0	13 14.8
	自営業	115 100.0	81 70.4	12 10.4	11 9.6	0 0.0	0 0.0	11 9.6
	会社員	399 100.0	266 66.7	75 18.8	35 8.8	2 0.5	2 0.5	19 4.8
	公務員	61 100.0	43 70.5	10 16.4	6 9.8	1 1.6	0 0.0	1 1.6
	団体職員	31 100.0	21 67.7	6 19.4	2 6.5	0 0.0	0 0.0	2 6.5
	自由業	12 100.0	7 58.3	2 16.7	0 0.0	0 0.0	0 0.0	3 25.0
	パート・アルバイト	212 100.0	136 64.2	30 14.2	27 12.7	1 0.5	0 0.0	18 8.5
	主婦(夫)	208 100.0	141 67.8	36 17.3	10 4.8	1 0.5	0 0.0	20 9.6
	学生	24 100.0	18 75.0	3 12.5	2 8.3	0 0.0	0 0.0	1 4.2
	無職	264 100.0	144 54.5	49 18.6	21 8.0	4 1.5	1 0.4	45 17.0
	その他	32 100.0	22 68.8	4 12.5	2 6.3	1 3.1	0 0.0	3 9.4
問5(1) 筑西市居住年数	5年未満	61 100.0	43 70.5	8 13.1	7 11.5	2 3.3	0 0.0	1 1.6
	5年以上10年未満	45 100.0	28 62.2	6 13.3	8 17.8	0 0.0	0 0.0	3 6.7
	10年以上20年未満	95 100.0	58 61.1	17 17.9	11 11.6	2 2.1	1 1.1	6 6.3
	20年以上30年未満	247 100.0	167 67.6	43 17.4	23 9.3	0 0.0	0 0.0	14 5.7
	30年以上40年未満	272 100.0	178 65.4	45 16.5	16 5.9	2 0.7	0 0.0	31 11.4
	40年以上	727 100.0	456 62.7	127 17.5	54 7.4	6 0.8	2 0.3	82 11.3
問6(2) 家族のようす	出産を予定している家族がいる	36 100.0	27 75.0	5 13.9	3 8.3	0 0.0	0 0.0	1 2.8
	中学生以下の子どもがいる	351 100.0	248 70.7	51 14.5	26 7.4	4 1.1	0 0.0	22 6.3
	介護が必要な家族がいる	209 100.0	141 67.5	34 16.3	15 7.2	1 0.5	1 0.5	17 8.1
	高齢者世帯	249 100.0	143 57.4	49 19.7	16 6.4	3 1.2	1 0.4	37 14.9
	母子または父子世帯	116 100.0	57 49.1	24 20.7	21 18.1	0 0.0	1 0.9	13 11.2
	その他	341 100.0	218 63.9	56 16.4	31 9.1	5 1.5	1 0.3	30 8.8

		合計	問10 今後の重要度：4.休日・夜間などの救急医療体制					無回答
			重要である	やや重要である	どちらともいえない	あまり重要でない	重要ではない	
全体		1459 100.0	867 59.4	285 19.5	146 10.0	12 0.8	4 0.3	145 9.9
問1 性別	男性	671 100.0	389 58.0	140 20.9	66 9.8	6 0.9	3 0.4	67 10.0
	女性	773 100.0	470 60.8	142 18.4	79 10.2	5 0.6	1 0.1	76 9.8
問2 年代	20歳代	124 100.0	84 67.7	18 14.5	19 15.3	0 0.0	0 0.0	3 2.4
	30歳代	174 100.0	105 60.3	38 21.8	22 12.6	0 0.0	1 0.6	8 4.6
	40歳代	233 100.0	150 64.4	42 18.0	27 11.6	3 1.3	0 0.0	11 4.7
	50歳代	261 100.0	162 62.1	55 21.1	26 10.0	3 1.1	1 0.4	14 5.4
	60歳代	398 100.0	234 58.8	78 19.6	32 8.0	4 1.0	0 0.0	50 12.6
	70歳代以上	259 100.0	128 49.4	52 20.1	19 7.3	1 0.4	2 0.8	57 22.0
問3 居住地 域	下館小学校区	111 100.0	63 56.8	28 25.2	11 9.9	0 0.0	0 0.0	9 8.1
	伊讚小学校区	76 100.0	41 53.9	20 26.3	6 7.9	1 1.3	0 0.0	8 10.5
	川島小学校区	146 100.0	89 61.0	26 17.8	15 10.3	1 0.7	0 0.0	15 10.3
	竹島小学校区	50 100.0	32 64.0	9 18.0	5 10.0	0 0.0	0 0.0	4 8.0
	養蚕小学校区	64 100.0	37 57.8	12 18.8	8 12.5	2 3.1	0 0.0	5 7.8
	五所小学校区	52 100.0	38 73.1	6 11.5	4 7.7	0 0.0	0 0.0	4 7.7
	中小小学校区	49 100.0	26 53.1	10 20.4	8 16.3	0 0.0	0 0.0	5 10.2
	河間小学校区	37 100.0	25 67.6	3 8.1	6 16.2	1 2.7	0 0.0	2 5.4
	大田小学校区	184 100.0	121 65.8	31 16.8	14 7.6	3 1.6	0 0.0	15 8.2
	嘉田生崎小学校区	34 100.0	18 52.9	12 35.3	1 2.9	0 0.0	0 0.0	3 8.8
	関城西小学校区	90 100.0	56 62.2	14 15.6	7 7.8	2 2.2	0 0.0	11 12.2
	関城東小学校区	100 100.0	54 54.0	23 23.0	11 11.0	0 0.0	1 1.0	11 11.0
	大村小学校区	68 100.0	41 60.3	13 19.1	5 7.4	0 0.0	1 1.5	8 11.8
	村田小学校区	41 100.0	26 63.4	9 22.0	4 9.8	0 0.0	0 0.0	2 4.9
	鳥羽小学校区	31 100.0	13 41.9	6 19.4	6 19.4	0 0.0	0 0.0	6 19.4
	上野小学校区	33 100.0	16 48.5	6 18.2	7 21.2	1 3.0	1 3.0	2 6.1
	長讚小学校区	48 100.0	24 50.0	11 22.9	6 12.5	0 0.0	0 0.0	7 14.6
	古里小学校区	64 100.0	35 54.7	18 28.1	4 6.3	0 0.0	0 0.0	7 10.9
	新治小学校区	114 100.0	72 63.2	18 15.8	13 11.4	0 0.0	0 0.0	11 9.6
	小栗小学校区	44 100.0	28 63.6	6 13.6	4 9.1	0 0.0	0 0.0	6 13.6
地域別	下館	803 100.0	490 61.0	157 19.6	78 9.7	8 1.0	0 0.0	70 8.7
	関城	190 100.0	110 57.9	37 19.5	18 9.5	2 1.1	1 0.5	22 11.6
	明野	221 100.0	120 54.3	45 20.4	28 12.7	1 0.5	2 0.9	25 11.3
	協和	222 100.0	135 60.8	42 18.9	21 9.5	0 0.0	0 0.0	24 10.8

		合計	問10 今後の重要度：4. 休日・夜間などの救急医療体制					無回答
			重要である	やや重要である	どちらともいえない	あまり重要でない	重要ではない	
全体		1459 100.0	867 59.4	285 19.5	146 10.0	12 0.8	4 0.3	145 9.9
問4 職業	農林業	88 100.0	47 53.4	22 25.0	4 4.5	2 2.3	0 0.0	13 14.8
	自営業	115 100.0	71 61.7	21 18.3	8 7.0	2 1.7	0 0.0	13 11.3
	会社員	399 100.0	252 63.2	79 19.8	47 11.8	2 0.5	2 0.5	17 4.3
	公務員	61 100.0	35 57.4	17 27.9	7 11.5	1 1.6	0 0.0	1 1.6
	団体職員	31 100.0	23 74.2	4 12.9	3 9.7	0 0.0	0 0.0	1 3.2
	自由業	12 100.0	9 75.0	2 16.7	0 0.0	0 0.0	0 0.0	1 8.3
	パート・アルバイト	212 100.0	128 60.4	41 19.3	21 9.9	1 0.5	1 0.5	20 9.4
	主婦(夫)	208 100.0	126 60.6	38 18.3	20 9.6	0 0.0	0 0.0	24 11.5
	学生	24 100.0	18 75.0	3 12.5	2 8.3	0 0.0	0 0.0	1 4.2
	無職	264 100.0	131 49.6	53 20.1	30 11.4	2 0.8	1 0.4	47 17.8
	その他	32 100.0	22 68.8	3 9.4	3 9.4	1 3.1	0 0.0	3 9.4
	問5(1) 筑西市居住年数	5年未満	61 100.0	37 60.7	11 18.0	10 16.4	2 3.3	0 0.0
5年以上10年未満		45 100.0	25 55.6	11 24.4	7 15.6	0 0.0	0 0.0	2 4.4
10年以上20年未満		95 100.0	52 54.7	20 21.1	14 14.7	1 1.1	1 1.1	7 7.4
20年以上30年未満		247 100.0	165 66.8	36 14.6	29 11.7	1 0.4	0 0.0	16 6.5
30年以上40年未満		272 100.0	165 60.7	54 19.9	18 6.6	2 0.7	0 0.0	33 12.1
40年以上		727 100.0	419 57.6	151 20.8	66 9.1	5 0.7	3 0.4	83 11.4
問6(2) 家族のようす	出産を予定している家族がいる	36 100.0	24 66.7	7 19.4	3 8.3	0 0.0	0 0.0	2 5.6
	中学生以下の子どもがいる	351 100.0	238 67.8	60 17.1	26 7.4	1 0.3	2 0.6	24 6.8
	介護が必要な家族がいる	209 100.0	129 61.7	42 20.1	21 10.0	0 0.0	1 0.5	16 7.7
	高齢者世帯	249 100.0	152 61.0	41 16.5	17 6.8	2 0.8	1 0.4	36 14.5
	母子または父子世帯	116 100.0	57 49.1	19 16.4	25 21.6	1 0.9	0 0.0	14 12.1
	その他	341 100.0	189 55.4	76 22.3	38 11.1	5 1.5	1 0.3	32 9.4

		合計	問10 今後の重要度：5.高齢者に関する福祉サービス					無回答
			重要である	やや重要である	どちらともいえない	あまり重要でない	重要ではない	
全体		1459 100.0	638 43.7	390 26.7	261 17.9	15 1.0	5 0.3	150 10.3
問1 性別	男性	671 100.0	272 40.5	192 28.6	122 18.2	10 1.5	4 0.6	71 10.6
	女性	773 100.0	362 46.8	194 25.1	135 17.5	5 0.6	1 0.1	76 9.8
問2 年代	20歳代	124 100.0	60 48.4	26 21.0	33 26.6	0 0.0	1 0.8	4 3.2
	30歳代	174 100.0	72 41.4	41 23.6	49 28.2	2 1.1	2 1.1	8 4.6
	40歳代	233 100.0	102 43.8	58 24.9	58 24.9	2 0.9	1 0.4	12 5.2
	50歳代	261 100.0	129 49.4	75 28.7	39 14.9	3 1.1	0 0.0	15 5.7
	60歳代	398 100.0	168 42.2	121 30.4	55 13.8	5 1.3	0 0.0	49 12.3
	70歳代以上	259 100.0	104 40.2	67 25.9	25 9.7	3 1.2	1 0.4	59 22.8
	問3 居住地 域	下館小学校区	111 100.0	50 45.0	28 25.2	24 21.6	0 0.0	0 0.0
伊讚小学校区		76 100.0	30 39.5	29 38.2	11 14.5	1 1.3	0 0.0	5 6.6
川島小学校区		146 100.0	71 48.6	28 19.2	34 23.3	1 0.7	0 0.0	12 8.2
竹島小学校区		50 100.0	24 48.0	14 28.0	7 14.0	0 0.0	0 0.0	5 10.0
養蚕小学校区		64 100.0	26 40.6	19 29.7	12 18.8	2 3.1	0 0.0	5 7.8
五所小学校区		52 100.0	19 36.5	14 26.9	13 25.0	1 1.9	1 1.9	4 7.7
中小小学校区		49 100.0	19 38.8	17 34.7	8 16.3	0 0.0	0 0.0	5 10.2
河間小学校区		37 100.0	15 40.5	13 35.1	6 16.2	0 0.0	0 0.0	3 8.1
大田小学校区		184 100.0	80 43.5	56 30.4	29 15.8	4 2.2	0 0.0	15 8.2
嘉田生崎小学校区		34 100.0	12 35.3	13 38.2	5 14.7	0 0.0	0 0.0	4 11.8
関城西小学校区		90 100.0	38 42.2	19 21.1	18 20.0	1 1.1	0 0.0	14 15.6
関城東小学校区		100 100.0	44 44.0	25 25.0	18 18.0	1 1.0	0 0.0	12 12.0
大村小学校区		68 100.0	31 45.6	16 23.5	9 13.2	1 1.5	2 2.9	9 13.2
村田小学校区		41 100.0	19 46.3	9 22.0	10 24.4	0 0.0	0 0.0	3 7.3
鳥羽小学校区		31 100.0	12 38.7	8 25.8	6 19.4	0 0.0	0 0.0	5 16.1
上野小学校区		33 100.0	16 48.5	5 15.2	7 21.2	2 6.1	0 0.0	3 9.1
長讚小学校区		48 100.0	22 45.8	12 25.0	7 14.6	0 0.0	0 0.0	7 14.6
古里小学校区		64 100.0	24 37.5	22 34.4	8 12.5	0 0.0	1 1.6	9 14.1
新治小学校区		114 100.0	56 49.1	29 25.4	18 15.8	1 0.9	0 0.0	10 8.8
小栗小学校区		44 100.0	21 47.7	10 22.7	7 15.9	0 0.0	0 0.0	6 13.6
地域別		下館	803 100.0	346 43.1	231 28.8	149 18.6	9 1.1	1 0.1
	関城	190 100.0	82 43.2	44 23.2	36 18.9	2 1.1	0 0.0	26 13.7
	明野	221 100.0	100 45.2	50 22.6	39 17.6	3 1.4	2 0.9	27 12.2
	協和	222 100.0	101 45.5	61 27.5	33 14.9	1 0.5	1 0.5	25 11.3

		合計	問10 今後の重要度：5. 高齢者に関する福祉サービス					無回答
			重要である	やや重要である	どちらともいえない	あまり重要でない	重要ではない	
全体		1459 100.0	638 43.7	390 26.7	261 17.9	15 1.0	5 0.3	150 10.3
問4 職業	農林業	88 100.0	35 39.8	29 33.0	10 11.4	1 1.1	0 0.0	13 14.8
	自営業	115 100.0	48 41.7	30 26.1	20 17.4	3 2.6	0 0.0	14 12.2
	会社員	399 100.0	174 43.6	116 29.1	81 20.3	5 1.3	2 0.5	21 5.3
	公務員	61 100.0	34 55.7	17 27.9	9 14.8	0 0.0	0 0.0	1 1.6
	団体職員	31 100.0	17 54.8	3 9.7	9 29.0	0 0.0	1 3.2	1 3.2
	自由業	12 100.0	5 41.7	3 25.0	3 25.0	0 0.0	0 0.0	1 8.3
	パート・アルバイト	212 100.0	91 42.9	54 25.5	48 22.6	2 0.9	1 0.5	16 7.5
	主婦(夫)	208 100.0	104 50.0	45 21.6	34 16.3	0 0.0	0 0.0	25 12.0
	学生	24 100.0	12 50.0	6 25.0	4 16.7	0 0.0	1 4.2	1 4.2
	無職	264 100.0	99 37.5	78 29.5	36 13.6	2 0.8	0 0.0	49 18.6
	その他	32 100.0	15 46.9	7 21.9	5 15.6	2 6.3	0 0.0	3 9.4
	問5(1) 筑西市居住年数	5年未満	61 100.0	27 44.3	12 19.7	21 34.4	1 1.6	0 0.0
5年以上10年未満		45 100.0	14 31.1	10 22.2	16 35.6	0 0.0	0 0.0	5 11.1
10年以上20年未満		95 100.0	37 38.9	24 25.3	25 26.3	1 1.1	1 1.1	7 7.4
20年以上30年未満		247 100.0	117 47.4	62 25.1	48 19.4	2 0.8	1 0.4	17 6.9
30年以上40年未満		272 100.0	124 45.6	74 27.2	39 14.3	4 1.5	1 0.4	30 11.0
40年以上		727 100.0	316 43.5	206 28.3	109 15.0	7 1.0	2 0.3	87 12.0
問6(2) 家族のようす	出産を予定している家族がいる	36 100.0	19 52.8	10 27.8	7 19.4	0 0.0	0 0.0	0 0.0
	中学生以下の子どもがいる	351 100.0	151 43.0	94 26.8	75 21.4	2 0.6	2 0.6	27 7.7
	介護が必要な家族がいる	209 100.0	99 47.4	61 29.2	31 14.8	1 0.5	0 0.0	17 8.1
	高齢者世帯	249 100.0	121 48.6	57 22.9	31 12.4	2 0.8	0 0.0	38 15.3
	母子または父子世帯	116 100.0	49 42.2	25 21.6	25 21.6	1 0.9	1 0.9	15 12.9
	その他	341 100.0	136 39.9	104 30.5	63 18.5	5 1.5	1 0.3	32 9.4

		合計	問10 今後の重要度：6.障がい者に関する福祉サービス					無回答
			重要である	やや重要である	どちらともいえない	あまり重要でない	重要ではない	
全体		1459 100.0	549 37.6	350 24.0	378 25.9	14 1.0	8 0.5	160 11.0
問1 性別	男性	671 100.0	230 34.3	169 25.2	182 27.1	12 1.8	5 0.7	73 10.9
	女性	773 100.0	314 40.6	177 22.9	193 25.0	2 0.3	3 0.4	84 10.9
問2 年代	20歳代	124 100.0	56 45.2	25 20.2	39 31.5	1 0.8	0 0.0	3 2.4
	30歳代	174 100.0	65 37.4	35 20.1	61 35.1	3 1.7	2 1.1	8 4.6
	40歳代	233 100.0	83 35.6	66 28.3	70 30.0	1 0.4	3 1.3	10 4.3
	50歳代	261 100.0	113 43.3	66 25.3	58 22.2	3 1.1	0 0.0	21 8.0
	60歳代	398 100.0	146 36.7	103 25.9	91 22.9	5 1.3	1 0.3	52 13.1
	70歳代以上	259 100.0	83 32.0	53 20.5	57 22.0	1 0.4	2 0.8	63 24.3
	問3 居住地	下館小学校区	111 100.0	42 37.8	32 28.8	28 25.2	0 0.0	0 0.0
伊讚小学校区		76 100.0	23 30.3	27 35.5	17 22.4	2 2.6	0 0.0	7 9.2
川島小学校区		146 100.0	59 40.4	27 18.5	45 30.8	1 0.7	0 0.0	14 9.6
竹島小学校区		50 100.0	19 38.0	15 30.0	11 22.0	0 0.0	1 2.0	4 8.0
養蚕小学校区		64 100.0	24 37.5	19 29.7	14 21.9	1 1.6	1 1.6	5 7.8
五所小学校区		52 100.0	19 36.5	11 21.2	15 28.8	0 0.0	0 0.0	7 13.5
中小小学校区		49 100.0	17 34.7	13 26.5	13 26.5	1 2.0	0 0.0	5 10.2
河間小学校区		37 100.0	18 48.6	8 21.6	9 24.3	0 0.0	0 0.0	2 5.4
大田小学校区		184 100.0	74 40.2	47 25.5	45 24.5	2 1.1	0 0.0	16 8.7
嘉田生崎小学校区		34 100.0	10 29.4	13 38.2	7 20.6	0 0.0	0 0.0	4 11.8
関城西小学校区		90 100.0	34 37.8	15 16.7	23 25.6	2 2.2	1 1.1	15 16.7
関城東小学校区		100 100.0	35 35.0	15 15.0	36 36.0	1 1.0	1 1.0	12 12.0
大村小学校区		68 100.0	29 42.6	13 19.1	14 20.6	1 1.5	2 2.9	9 13.2
村田小学校区		41 100.0	15 36.6	11 26.8	11 26.8	0 0.0	0 0.0	4 9.8
鳥羽小学校区		31 100.0	10 32.3	6 19.4	9 29.0	0 0.0	0 0.0	6 19.4
上野小学校区		33 100.0	11 33.3	6 18.2	12 36.4	1 3.0	0 0.0	3 9.1
長讚小学校区		48 100.0	18 37.5	11 22.9	12 25.0	1 2.1	0 0.0	6 12.5
古里小学校区		64 100.0	19 29.7	20 31.3	15 23.4	0 0.0	1 1.6	9 14.1
新治小学校区		114 100.0	49 43.0	30 26.3	24 21.1	1 0.9	0 0.0	10 8.8
小栗小学校区		44 100.0	17 38.6	7 15.9	13 29.5	0 0.0	0 0.0	7 15.9
地域別	下館	803 100.0	305 38.0	212 26.4	204 25.4	7 0.9	2 0.2	73 9.1
	関城	190 100.0	69 36.3	30 15.8	59 31.1	3 1.6	2 1.1	27 14.2
	明野	221 100.0	83 37.6	47 21.3	58 26.2	3 1.4	2 0.9	28 12.7
	協和	222 100.0	85 38.3	57 25.7	52 23.4	1 0.5	1 0.5	26 11.7

		合計	問10 今後の重要度：6. 障がい者に関する福祉サービス					無回答
			重要である	やや重要である	どちらともいえない	あまり重要でない	重要ではない	
全体		1459 100.0	549 37.6	350 24.0	378 25.9	14 1.0	8 0.5	160 11.0
問4 職業	農林業	88 100.0	29 33.0	23 26.1	21 23.9	1 1.1	0 0.0	14 15.9
	自営業	115 100.0	34 29.6	33 28.7	31 27.0	2 1.7	1 0.9	14 12.2
	会社員	399 100.0	155 38.8	97 24.3	120 30.1	5 1.3	2 0.5	20 5.0
	公務員	61 100.0	27 44.3	22 36.1	10 16.4	0 0.0	1 1.6	1 1.6
	団体職員	31 100.0	14 45.2	7 22.6	8 25.8	0 0.0	1 3.2	1 3.2
	自由業	12 100.0	4 33.3	2 16.7	4 33.3	0 0.0	0 0.0	2 16.7
	パート・アルバイト	212 100.0	83 39.2	49 23.1	59 27.8	1 0.5	0 0.0	20 9.4
	主婦(夫)	208 100.0	85 40.9	41 19.7	54 26.0	0 0.0	2 1.0	26 12.5
	学生	24 100.0	13 54.2	4 16.7	5 20.8	1 4.2	0 0.0	1 4.2
	無職	264 100.0	88 33.3	66 25.0	55 20.8	4 1.5	0 0.0	51 19.3
	その他	32 100.0	13 40.6	4 12.5	9 28.1	0 0.0	1 3.1	5 15.6
	問5(1) 筑西市居住年数	5年未満	61 100.0	28 45.9	11 18.0	20 32.8	2 3.3	0 0.0
5年以上10年未満		45 100.0	14 31.1	9 20.0	18 40.0	0 0.0	1 2.2	3 6.7
10年以上20年未満		95 100.0	28 29.5	21 22.1	33 34.7	2 2.1	1 1.1	10 10.5
20年以上30年未満		247 100.0	114 46.2	51 20.6	66 26.7	1 0.4	0 0.0	15 6.1
30年以上40年未満		272 100.0	99 36.4	70 25.7	64 23.5	2 0.7	3 1.1	34 12.5
40年以上		727 100.0	263 36.2	185 25.4	175 24.1	7 1.0	3 0.4	94 12.9
問6(2) 家族のようす	出産を予定している家族がいる	36 100.0	16 44.4	8 22.2	7 19.4	1 2.8	0 0.0	4 11.1
	中学生以下の子どもがいる	351 100.0	135 38.5	85 24.2	98 27.9	3 0.9	1 0.3	29 8.3
	介護が必要な家族がいる	209 100.0	82 39.2	53 25.4	51 24.4	3 1.4	0 0.0	20 9.6
	高齢者世帯	249 100.0	93 37.3	64 25.7	44 17.7	3 1.2	1 0.4	44 17.7
	母子または父子世帯	116 100.0	48 41.4	21 18.1	30 25.9	2 1.7	1 0.9	14 12.1
	その他	341 100.0	126 37.0	77 22.6	99 29.0	3 0.9	3 0.9	33 9.7

		合計	問10 今後の重要度：7. 要介護者に関する介護サービス					無回答
			重要である	やや重要である	どちらともいえない	あまり重要でない	重要ではない	
全体		1459 100.0	638 43.7	348 23.9	303 20.8	10 0.7	4 0.3	156 10.7
問1 性別	男性	671 100.0	276 41.1	163 24.3	155 23.1	6 0.9	2 0.3	69 10.3
	女性	773 100.0	357 46.2	181 23.4	145 18.8	4 0.5	2 0.3	84 10.9
問2 年代	20歳代	124 100.0	61 49.2	23 18.5	36 29.0	0 0.0	0 0.0	4 3.2
	30歳代	174 100.0	71 40.8	34 19.5	57 32.8	3 1.7	2 1.1	7 4.0
	40歳代	233 100.0	100 42.9	58 24.9	62 26.6	1 0.4	1 0.4	11 4.7
	50歳代	261 100.0	125 47.9	76 29.1	41 15.7	2 0.8	0 0.0	17 6.5
	60歳代	398 100.0	179 45.0	101 25.4	63 15.8	3 0.8	0 0.0	52 13.1
	70歳代以上	259 100.0	99 38.2	54 20.8	42 16.2	1 0.4	1 0.4	62 23.9
	問3 居住地 域	下館小学校区	111 100.0	44 39.6	28 25.2	28 25.2	0 0.0	0 0.0
伊讚小学校区		76 100.0	29 38.2	21 27.6	18 23.7	1 1.3	0 0.0	7 9.2
川島小学校区		146 100.0	64 43.8	30 20.5	36 24.7	2 1.4	0 0.0	14 9.6
竹島小学校区		50 100.0	25 50.0	11 22.0	9 18.0	0 0.0	1 2.0	4 8.0
養蚕小学校区		64 100.0	28 43.8	17 26.6	11 17.2	1 1.6	1 1.6	6 9.4
五所小学校区		52 100.0	22 42.3	12 23.1	13 25.0	0 0.0	0 0.0	5 9.6
中小小学校区		49 100.0	20 40.8	13 26.5	11 22.4	0 0.0	0 0.0	5 10.2
河間小学校区		37 100.0	18 48.6	8 21.6	10 27.0	0 0.0	0 0.0	1 2.7
大田小学校区		184 100.0	82 44.6	56 30.4	31 16.8	1 0.5	0 0.0	14 7.6
嘉田生崎小学校区		34 100.0	13 38.2	12 35.3	6 17.6	0 0.0	0 0.0	3 8.8
関城西小学校区		90 100.0	37 41.1	19 21.1	18 20.0	1 1.1	0 0.0	15 16.7
関城東小学校区		100 100.0	46 46.0	14 14.0	27 27.0	1 1.0	0 0.0	12 12.0
大村小学校区		68 100.0	29 42.6	13 19.1	15 22.1	1 1.5	0 0.0	10 14.7
村田小学校区		41 100.0	23 56.1	9 22.0	6 14.6	0 0.0	0 0.0	3 7.3
鳥羽小学校区		31 100.0	12 38.7	7 22.6	5 16.1	0 0.0	0 0.0	7 22.6
上野小学校区		33 100.0	15 45.5	5 15.2	10 30.3	0 0.0	0 0.0	3 9.1
長讚小学校区		48 100.0	19 39.6	15 31.3	8 16.7	0 0.0	0 0.0	6 12.5
古里小学校区		64 100.0	22 34.4	22 34.4	9 14.1	0 0.0	1 1.6	10 15.6
新治小学校区		114 100.0	57 50.0	29 25.4	16 14.0	2 1.8	0 0.0	10 8.8
小栗小学校区		44 100.0	23 52.3	4 9.1	12 27.3	0 0.0	0 0.0	5 11.4
地域別		下館	803 100.0	345 43.0	208 25.9	173 21.5	5 0.6	2 0.2
	関城	190 100.0	83 43.7	33 17.4	45 23.7	2 1.1	0 0.0	27 14.2
	明野	221 100.0	98 44.3	49 22.2	44 19.9	1 0.5	0 0.0	29 13.1
	協和	222 100.0	102 45.9	55 24.8	37 16.7	2 0.9	1 0.5	25 11.3

		合計	問10 今後の重要度：7. 要介護者に関する介護サービス					無回答
			重要である	やや重要である	どちらともいえない	あまり重要でない	重要ではない	
全体		1459 100.0	638 43.7	348 23.9	303 20.8	10 0.7	4 0.3	156 10.7
問4 職業	農林業	88 100.0	34 38.6	27 30.7	12 13.6	0 0.0	0 0.0	15 17.0
	自営業	115 100.0	47 40.9	30 26.1	23 20.0	2 1.7	0 0.0	13 11.3
	会社員	399 100.0	180 45.1	89 22.3	107 26.8	4 1.0	2 0.5	17 4.3
	公務員	61 100.0	30 49.2	18 29.5	11 18.0	0 0.0	0 0.0	2 3.3
	団体職員	31 100.0	17 54.8	6 19.4	6 19.4	0 0.0	1 3.2	1 3.2
	自由業	12 100.0	6 50.0	2 16.7	3 25.0	0 0.0	0 0.0	1 8.3
	パート・アルバイト	212 100.0	94 44.3	53 25.0	45 21.2	2 0.9	0 0.0	18 8.5
	主婦(夫)	208 100.0	100 48.1	44 21.2	39 18.8	0 0.0	1 0.5	24 11.5
	学生	24 100.0	14 58.3	5 20.8	4 16.7	0 0.0	0 0.0	1 4.2
	無職	264 100.0	96 36.4	66 25.0	47 17.8	1 0.4	0 0.0	54 20.5
	その他	32 100.0	16 50.0	6 18.8	4 12.5	1 3.1	0 0.0	5 15.6
	問5(1) 筑西市居住年数	5年未満	61 100.0	30 49.2	10 16.4	20 32.8	1 1.6	0 0.0
5年以上10年未満		45 100.0	14 31.1	7 15.6	19 42.2	0 0.0	1 2.2	4 8.9
10年以上20年未満		95 100.0	35 36.8	20 21.1	28 29.5	1 1.1	1 1.1	10 10.5
20年以上30年未満		247 100.0	117 47.4	62 25.1	51 20.6	1 0.4	0 0.0	16 6.5
30年以上40年未満		272 100.0	121 44.5	68 25.0	46 16.9	4 1.5	1 0.4	32 11.8
40年以上		727 100.0	318 43.7	178 24.5	137 18.8	3 0.4	1 0.1	90 12.4
問6(2) 家族のようす	出産を予定している家族がいる	36 100.0	18 50.0	9 25.0	8 22.2	0 0.0	0 0.0	1 2.8
	中学生以下の子どもがいる	351 100.0	155 44.2	79 22.5	89 25.4	3 0.9	1 0.3	24 6.8
	介護が必要な家族がいる	209 100.0	106 50.7	53 25.4	33 15.8	1 0.5	0 0.0	16 7.7
	高齢者世帯	249 100.0	116 46.6	59 23.7	35 14.1	0 0.0	1 0.4	38 15.3
	母子または父子世帯	116 100.0	52 44.8	19 16.4	28 24.1	2 1.7	1 0.9	14 12.1
	その他	341 100.0	141 41.3	87 25.5	72 21.1	3 0.9	1 0.3	37 10.9

		合計	問10 今後の重要度：8. 低所得者に関する福祉・自立支					無回答
			重要である	やや重要である	どちらともいえない	あまり重要でない	重要ではない	
全体		1459 100.0	462 31.7	379 26.0	412 28.2	33 2.3	15 1.0	158 10.8
問1 性別	男性	671 100.0	198 29.5	184 27.4	194 28.9	17 2.5	9 1.3	69 10.3
	女性	773 100.0	259 33.5	192 24.8	214 27.7	15 1.9	6 0.8	87 11.3
問2 年代	20歳代	124 100.0	58 46.8	22 17.7	36 29.0	3 2.4	2 1.6	3 2.4
	30歳代	174 100.0	51 29.3	37 21.3	69 39.7	4 2.3	4 2.3	9 5.2
	40歳代	233 100.0	68 29.2	52 22.3	85 36.5	9 3.9	6 2.6	13 5.6
	50歳代	261 100.0	82 31.4	80 30.7	73 28.0	8 3.1	0 0.0	18 6.9
	60歳代	398 100.0	130 32.7	116 29.1	96 24.1	5 1.3	1 0.3	50 12.6
	70歳代以上	259 100.0	71 27.4	70 27.0	50 19.3	3 1.2	2 0.8	63 24.3
問3 居住地 域	下館小学校区	111 100.0	32 28.8	37 33.3	31 27.9	0 0.0	1 0.9	10 9.0
	伊讚小学校区	76 100.0	21 27.6	24 31.6	23 30.3	1 1.3	1 1.3	6 7.9
	川島小学校区	146 100.0	47 32.2	33 22.6	47 32.2	5 3.4	0 0.0	14 9.6
	竹島小学校区	50 100.0	15 30.0	16 32.0	11 22.0	2 4.0	1 2.0	5 10.0
	養蚕小学校区	64 100.0	20 31.3	17 26.6	16 25.0	2 3.1	2 3.1	7 10.9
	五所小学校区	52 100.0	17 32.7	11 21.2	18 34.6	1 1.9	0 0.0	5 9.6
	中小小学校区	49 100.0	12 24.5	16 32.7	16 32.7	0 0.0	0 0.0	5 10.2
	河間小学校区	37 100.0	11 29.7	7 18.9	15 40.5	3 8.1	0 0.0	1 2.7
	大田小学校区	184 100.0	58 31.5	58 31.5	52 28.3	2 1.1	1 0.5	13 7.1
	嘉田生崎小学校区	34 100.0	9 26.5	12 35.3	9 26.5	0 0.0	0 0.0	4 11.8
	関城西小学校区	90 100.0	34 37.8	14 15.6	24 26.7	3 3.3	1 1.1	14 15.6
	関城東小学校区	100 100.0	29 29.0	24 24.0	29 29.0	4 4.0	2 2.0	12 12.0
	大村小学校区	68 100.0	23 33.8	9 13.2	22 32.4	1 1.5	3 4.4	10 14.7
	村田小学校区	41 100.0	16 39.0	9 22.0	11 26.8	2 4.9	0 0.0	3 7.3
	鳥羽小学校区	31 100.0	6 19.4	9 29.0	9 29.0	1 3.2	0 0.0	6 19.4
	上野小学校区	33 100.0	13 39.4	6 18.2	10 30.3	1 3.0	0 0.0	3 9.1
	長讚小学校区	48 100.0	19 39.6	15 31.3	7 14.6	0 0.0	0 0.0	7 14.6
	古里小学校区	64 100.0	15 23.4	19 29.7	17 26.6	1 1.6	1 1.6	11 17.2
	新治小学校区	114 100.0	43 37.7	32 28.1	26 22.8	2 1.8	1 0.9	10 8.8
	小栗小学校区	44 100.0	17 38.6	6 13.6	12 27.3	1 2.3	0 0.0	8 18.2
地域別	下館	803 100.0	242 30.1	231 28.8	238 29.6	16 2.0	6 0.7	70 8.7
	関城	190 100.0	63 33.2	38 20.0	53 27.9	7 3.7	3 1.6	26 13.7
	明野	221 100.0	77 34.8	48 21.7	59 26.7	5 2.3	3 1.4	29 13.1
	協和	222 100.0	75 33.8	57 25.7	55 24.8	4 1.8	2 0.9	29 13.1

		合計	問10 今後の重要度：8. 低所得者に関する福祉・自立支					無回答
			重要である	やや重要である	どちらともいえない	あまり重要でない	重要ではない	
全体		1459 100.0	462 31.7	379 26.0	412 28.2	33 2.3	15 1.0	158 10.8
問4 職業	農林業	88 100.0	26 29.5	25 28.4	21 23.9	1 1.1	0 0.0	15 17.0
	自営業	115 100.0	30 26.1	37 32.2	30 26.1	4 3.5	1 0.9	13 11.3
	会社員	399 100.0	122 30.6	92 23.1	148 37.1	13 3.3	7 1.8	17 4.3
	公務員	61 100.0	17 27.9	17 27.9	21 34.4	3 4.9	1 1.6	2 3.3
	団体職員	31 100.0	13 41.9	7 22.6	9 29.0	0 0.0	1 3.2	1 3.2
	自由業	12 100.0	4 33.3	2 16.7	5 41.7	0 0.0	0 0.0	1 8.3
	パート・アルバイト	212 100.0	78 36.8	52 24.5	58 27.4	2 0.9	2 0.9	20 9.4
	主婦(夫)	208 100.0	76 36.5	45 21.6	56 26.9	2 1.0	1 0.5	28 13.5
	学生	24 100.0	10 41.7	7 29.2	4 16.7	1 4.2	1 4.2	1 4.2
	無職	264 100.0	71 26.9	83 31.4	52 19.7	5 1.9	1 0.4	52 19.7
	その他	32 100.0	13 40.6	9 28.1	5 15.6	1 3.1	0 0.0	4 12.5
	問5(1) 筑西市居住年数	5年未満	61 100.0	23 37.7	12 19.7	22 36.1	2 3.3	1 1.6
5年以上10年未満		45 100.0	14 31.1	7 15.6	19 42.2	1 2.2	0 0.0	4 8.9
10年以上20年未満		95 100.0	33 34.7	21 22.1	27 28.4	3 3.2	2 2.1	9 9.5
20年以上30年未満		247 100.0	89 36.0	66 26.7	67 27.1	5 2.0	2 0.8	18 7.3
30年以上40年未満		272 100.0	79 29.0	64 23.5	83 30.5	9 3.3	4 1.5	33 12.1
40年以上		727 100.0	222 30.5	207 28.5	190 26.1	12 1.7	6 0.8	90 12.4
問6(2) 家族のようす	出産を予定している家族がいる	36 100.0	14 38.9	12 33.3	8 22.2	0 0.0	1 2.8	1 2.8
	中学生以下の子どもがいる	351 100.0	120 34.2	83 23.6	111 31.6	7 2.0	4 1.1	26 7.4
	介護が必要な家族がいる	209 100.0	68 32.5	59 28.2	62 29.7	3 1.4	0 0.0	17 8.1
	高齢者世帯	249 100.0	86 34.5	70 28.1	49 19.7	4 1.6	0 0.0	40 16.1
	母子または父子世帯	116 100.0	34 29.3	29 25.0	32 27.6	4 3.4	3 2.6	14 12.1
	その他	341 100.0	104 30.5	85 24.9	101 29.6	9 2.6	2 0.6	40 11.7

		合計	問10 今後の重要度：9. 幹線道路の整備					無回答
			重要である	やや重要である	どちらともいえない	あまり重要でない	重要ではない	
全体		1459 100.0	382 26.2	469 32.1	349 23.9	72 4.9	27 1.9	160 11.0
問1 性別	男性	671 100.0	200 29.8	209 31.1	138 20.6	41 6.1	11 1.6	72 10.7
	女性	773 100.0	181 23.4	257 33.2	204 26.4	31 4.0	15 1.9	85 11.0
問2 年代	20歳代	124 100.0	44 35.5	38 30.6	30 24.2	7 5.6	2 1.6	3 2.4
	30歳代	174 100.0	53 30.5	55 31.6	42 24.1	11 6.3	5 2.9	8 4.6
	40歳代	233 100.0	59 25.3	74 31.8	70 30.0	12 5.2	5 2.1	13 5.6
	50歳代	261 100.0	57 21.8	104 39.8	65 24.9	10 3.8	7 2.7	18 6.9
	60歳代	398 100.0	100 25.1	134 33.7	79 19.8	22 5.5	6 1.5	57 14.3
	70歳代以上	259 100.0	69 26.6	62 23.9	58 22.4	10 3.9	2 0.8	58 22.4
	問3 居住地 域	下館小学校区	111 100.0	32 28.8	40 36.0	23 20.7	5 4.5	1 0.9
伊讚小学校区		76 100.0	20 26.3	24 31.6	15 19.7	11 14.5	1 1.3	5 6.6
川島小学校区		146 100.0	33 22.6	45 30.8	44 30.1	8 5.5	1 0.7	15 10.3
竹島小学校区		50 100.0	13 26.0	14 28.0	15 30.0	2 4.0	1 2.0	5 10.0
養蚕小学校区		64 100.0	15 23.4	31 48.4	9 14.1	2 3.1	1 1.6	6 9.4
五所小学校区		52 100.0	13 25.0	19 36.5	16 30.8	0 0.0	0 0.0	4 7.7
中小小学校区		49 100.0	12 24.5	19 38.8	11 22.4	2 4.1	0 0.0	5 10.2
河間小学校区		37 100.0	9 24.3	17 45.9	10 27.0	1 2.7	0 0.0	0 0.0
大田小学校区		184 100.0	59 32.1	58 31.5	42 22.8	6 3.3	2 1.1	17 9.2
嘉田生崎小学校区		34 100.0	7 20.6	15 44.1	5 14.7	4 11.8	0 0.0	3 8.8
関城西小学校区		90 100.0	28 31.1	24 26.7	13 14.4	6 6.7	5 5.6	14 15.6
関城東小学校区		100 100.0	19 19.0	34 34.0	31 31.0	3 3.0	1 1.0	12 12.0
大村小学校区		68 100.0	20 29.4	22 32.4	12 17.6	2 2.9	3 4.4	9 13.2
村田小学校区		41 100.0	14 34.1	9 22.0	10 24.4	0 0.0	0 0.0	8 19.5
鳥羽小学校区		31 100.0	5 16.1	9 29.0	9 29.0	1 3.2	1 3.2	6 19.4
上野小学校区		33 100.0	7 21.2	9 27.3	11 33.3	1 3.0	2 6.1	3 9.1
長讚小学校区		48 100.0	16 33.3	10 20.8	12 25.0	1 2.1	2 4.2	7 14.6
古里小学校区		64 100.0	14 21.9	20 31.3	18 28.1	2 3.1	1 1.6	9 14.1
新治小学校区		114 100.0	28 24.6	36 31.6	26 22.8	9 7.9	3 2.6	12 10.5
小栗小学校区		44 100.0	16 36.4	8 18.2	10 22.7	4 9.1	1 2.3	5 11.4
地域別		下館	803 100.0	213 26.5	282 35.1	190 23.7	41 5.1	7 0.9
	関城	190 100.0	47 24.7	58 30.5	44 23.2	9 4.7	6 3.2	26 13.7
	明野	221 100.0	62 28.1	59 26.7	54 24.4	5 2.3	8 3.6	33 14.9
	協和	222 100.0	58 26.1	64 28.8	54 24.3	15 6.8	5 2.3	26 11.7

		合計	問10 今後の重要度：9. 幹線道路の整備					無回答
			重要である	やや重要である	どちらともいえない	あまり重要でない	重要ではない	
全体		1459 100.0	382 26.2	469 32.1	349 23.9	72 4.9	27 1.9	160 11.0
問4 職業	農林業	88 100.0	19 21.6	27 30.7	21 23.9	8 9.1	0 0.0	13 14.8
	自営業	115 100.0	31 27.0	40 34.8	25 21.7	4 3.5	0 0.0	15 13.0
	会社員	399 100.0	116 29.1	135 33.8	94 23.6	24 6.0	10 2.5	20 5.0
	公務員	61 100.0	16 26.2	23 37.7	13 21.3	5 8.2	1 1.6	3 4.9
	団体職員	31 100.0	12 38.7	9 29.0	6 19.4	0 0.0	3 9.7	1 3.2
	自由業	12 100.0	3 25.0	4 33.3	2 16.7	2 16.7	0 0.0	1 8.3
	パート・アルバイト	212 100.0	49 23.1	75 35.4	58 27.4	8 3.8	3 1.4	19 9.0
	主婦(夫)	208 100.0	53 25.5	67 32.2	51 24.5	5 2.4	7 3.4	25 12.0
	学生	24 100.0	8 33.3	9 37.5	4 16.7	1 4.2	1 4.2	1 4.2
	無職	264 100.0	66 25.0	70 26.5	61 23.1	13 4.9	2 0.8	52 19.7
	その他	32 100.0	9 28.1	7 21.9	9 28.1	2 6.3	0 0.0	5 15.6
	問5(1) 筑西市居住年数	5年未満	61 100.0	27 44.3	15 24.6	13 21.3	5 8.2	1 1.6
5年以上10年未満		45 100.0	17 37.8	13 28.9	12 26.7	1 2.2	0 0.0	2 4.4
10年以上20年未満		95 100.0	25 26.3	26 27.4	20 21.1	9 9.5	4 4.2	11 11.6
20年以上30年未満		247 100.0	64 25.9	86 34.8	65 26.3	15 6.1	2 0.8	15 6.1
30年以上40年未満		272 100.0	76 27.9	77 28.3	65 23.9	13 4.8	7 2.6	34 12.5
40年以上		727 100.0	173 23.8	249 34.3	169 23.2	29 4.0	13 1.8	94 12.9
問6(2) 家族のようす	出産を予定している家族がいる	36 100.0	12 33.3	13 36.1	8 22.2	1 2.8	0 0.0	2 5.6
	中学生以下の子どもがいる	351 100.0	108 30.8	106 30.2	88 25.1	16 4.6	6 1.7	27 7.7
	介護が必要な家族がいる	209 100.0	58 27.8	73 34.9	47 22.5	10 4.8	5 2.4	16 7.7
	高齢者世帯	249 100.0	61 24.5	81 32.5	54 21.7	8 3.2	2 0.8	43 17.3
	母子または父子世帯	116 100.0	24 20.7	31 26.7	38 32.8	7 6.0	3 2.6	13 11.2
	その他	341 100.0	88 25.8	112 32.8	84 24.6	18 5.3	5 1.5	34 10.0

		合計	問10 今後の重要度：10.生活道路の整備					無回答
			重要である	やや重要である	どちらともいえない	あまり重要でない	重要ではない	
全体		1459 100.0	393 26.9	507 34.7	334 22.9	54 3.7	21 1.4	150 10.3
問1 性別	男性	671 100.0	186 27.7	230 34.3	153 22.8	27 4.0	9 1.3	66 9.8
	女性	773 100.0	206 26.6	271 35.1	176 22.8	27 3.5	11 1.4	82 10.6
問2 年代	20歳代	124 100.0	40 32.3	41 33.1	35 28.2	3 2.4	2 1.6	3 2.4
	30歳代	174 100.0	45 25.9	57 32.8	52 29.9	10 5.7	3 1.7	7 4.0
	40歳代	233 100.0	64 27.5	78 33.5	63 27.0	13 5.6	4 1.7	11 4.7
	50歳代	261 100.0	64 24.5	100 38.3	64 24.5	7 2.7	7 2.7	19 7.3
	60歳代	398 100.0	111 27.9	141 35.4	78 19.6	14 3.5	4 1.0	50 12.6
	70歳代以上	259 100.0	69 26.6	87 33.6	38 14.7	7 2.7	1 0.4	57 22.0
	問3 居住地域	下館小学校区	111 100.0	32 28.8	35 31.5	31 27.9	3 2.7	0 0.0
伊讚小学校区		76 100.0	17 22.4	29 38.2	16 21.1	7 9.2	1 1.3	6 7.9
川島小学校区		146 100.0	38 26.0	47 32.2	40 27.4	5 3.4	1 0.7	15 10.3
竹島小学校区		50 100.0	11 22.0	17 34.0	14 28.0	2 4.0	1 2.0	5 10.0
養蚕小学校区		64 100.0	15 23.4	31 48.4	12 18.8	1 1.6	0 0.0	5 7.8
五所小学校区		52 100.0	19 36.5	14 26.9	15 28.8	1 1.9	0 0.0	3 5.8
中小小学校区		49 100.0	7 14.3	26 53.1	12 24.5	0 0.0	0 0.0	4 8.2
河間小学校区		37 100.0	9 24.3	18 48.6	7 18.9	2 5.4	0 0.0	1 2.7
大田小学校区		184 100.0	51 27.7	68 37.0	41 22.3	6 3.3	2 1.1	16 8.7
嘉生生崎小学校区		34 100.0	6 17.6	17 50.0	6 17.6	2 5.9	0 0.0	3 8.8
関城西小学校区		90 100.0	28 31.1	23 25.6	15 16.7	6 6.7	4 4.4	14 15.6
関城東小学校区		100 100.0	27 27.0	32 32.0	24 24.0	5 5.0	0 0.0	12 12.0
大村小学校区		68 100.0	21 30.9	23 33.8	14 20.6	1 1.5	2 2.9	7 10.3
村田小学校区		41 100.0	12 29.3	15 36.6	9 22.0	0 0.0	0 0.0	5 12.2
鳥羽小学校区		31 100.0	5 16.1	9 29.0	11 35.5	0 0.0	1 3.2	5 16.1
上野小学校区		33 100.0	7 21.2	11 33.3	10 30.3	1 3.0	1 3.0	3 9.1
長讚小学校区		48 100.0	15 31.3	13 27.1	10 20.8	1 2.1	2 4.2	7 14.6
古里小学校区		64 100.0	17 26.6	29 45.3	8 12.5	1 1.6	1 1.6	8 12.5
新治小学校区		114 100.0	37 32.5	35 30.7	23 20.2	6 5.3	3 2.6	10 8.8
小栗小学校区		44 100.0	16 36.4	7 15.9	10 22.7	4 9.1	1 2.3	6 13.6
地域別	下館	803 100.0	205 25.5	302 37.6	194 24.2	29 3.6	5 0.6	68 8.5
	関城	190 100.0	55 28.9	55 28.9	39 20.5	11 5.8	4 2.1	26 13.7
	明野	221 100.0	60 27.1	71 32.1	54 24.4	3 1.4	6 2.7	27 12.2
	協和	222 100.0	70 31.5	71 32.0	41 18.5	11 5.0	5 2.3	24 10.8

		合計	問10 今後の重要度：10.生活道路の整備					無回答
			重要である	やや重要である	どちらともいえない	あまり重要でない	重要ではない	
全体		1459 100.0	393 26.9	507 34.7	334 22.9	54 3.7	21 1.4	150 10.3
問4 職業	農林業	88 100.0	24 27.3	28 31.8	17 19.3	4 4.5	0 0.0	15 17.0
	自営業	115 100.0	29 25.2	41 35.7	29 25.2	4 3.5	1 0.9	11 9.6
	会社員	399 100.0	110 27.6	147 36.8	100 25.1	15 3.8	8 2.0	19 4.8
	公務員	61 100.0	14 23.0	20 32.8	19 31.1	5 8.2	1 1.6	2 3.3
	団体職員	31 100.0	9 29.0	11 35.5	7 22.6	0 0.0	3 9.7	1 3.2
	自由業	12 100.0	4 33.3	4 33.3	3 25.0	0 0.0	0 0.0	1 8.3
	パート・アルバイト	212 100.0	61 28.8	76 35.8	50 23.6	8 3.8	2 0.9	15 7.1
	主婦(夫)	208 100.0	59 28.4	73 35.1	42 20.2	3 1.4	5 2.4	26 12.5
	学生	24 100.0	7 29.2	11 45.8	3 12.5	1 4.2	1 4.2	1 4.2
	無職	264 100.0	66 25.0	83 31.4	53 20.1	13 4.9	0 0.0	49 18.6
	その他	32 100.0	10 31.3	9 28.1	7 21.9	1 3.1	0 0.0	5 15.6
	問5(1) 筑西市居住年数	5年未満	61 100.0	21 34.4	25 41.0	11 18.0	3 4.9	1 1.6
5年以上10年未満		45 100.0	14 31.1	15 33.3	13 28.9	1 2.2	0 0.0	2 4.4
10年以上20年未満		95 100.0	27 28.4	31 32.6	17 17.9	8 8.4	4 4.2	8 8.4
20年以上30年未満		247 100.0	69 27.9	86 34.8	64 25.9	11 4.5	2 0.8	15 6.1
30年以上40年未満		272 100.0	80 29.4	77 28.3	67 24.6	10 3.7	5 1.8	33 12.1
40年以上		727 100.0	182 25.0	269 37.0	158 21.7	21 2.9	9 1.2	88 12.1
問6(2) 家族のようす	出産を予定している家族がいる	36 100.0	11 30.6	14 38.9	7 19.4	2 5.6	0 0.0	2 5.6
	中学生以下の子どもがいる	351 100.0	105 29.9	116 33.0	86 24.5	15 4.3	5 1.4	24 6.8
	介護が必要な家族がいる	209 100.0	58 27.8	82 39.2	46 22.0	4 1.9	3 1.4	16 7.7
	高齢者世帯	249 100.0	69 27.7	88 35.3	45 18.1	7 2.8	2 0.8	38 15.3
	母子または父子世帯	116 100.0	30 25.9	25 21.6	40 34.5	5 4.3	2 1.7	14 12.1
	その他	341 100.0	88 25.8	125 36.7	80 23.5	11 3.2	4 1.2	33 9.7

		合計	問10 今後の重要度：11.公共交通網の整備					無回答
			重要である	やや重要である	どちらともいえない	あまり重要でない	重要ではない	
全体		1459 100.0	368 25.2	438 30.0	441 30.2	41 2.8	16 1.1	155 10.6
問1 性別	男性	671 100.0	162 24.1	200 29.8	207 30.8	24 3.6	10 1.5	68 10.1
	女性	773 100.0	205 26.5	234 30.3	229 29.6	16 2.1	5 0.6	84 10.9
問2 年代	20歳代	124 100.0	37 29.8	37 29.8	44 35.5	1 0.8	1 0.8	4 3.2
	30歳代	174 100.0	45 25.9	42 24.1	71 40.8	5 2.9	4 2.3	7 4.0
	40歳代	233 100.0	59 25.3	70 30.0	78 33.5	13 5.6	3 1.3	10 4.3
	50歳代	261 100.0	60 23.0	88 33.7	85 32.6	5 1.9	2 0.8	21 8.0
	60歳代	398 100.0	109 27.4	124 31.2	96 24.1	13 3.3	3 0.8	53 13.3
	70歳代以上	259 100.0	58 22.4	74 28.6	64 24.7	4 1.5	2 0.8	57 22.0
問3 居住地 域	下館小学校区	111 100.0	35 31.5	33 29.7	34 30.6	0 0.0	0 0.0	9 8.1
	伊讚小学校区	76 100.0	18 23.7	23 30.3	20 26.3	7 9.2	1 1.3	7 9.2
	川島小学校区	146 100.0	31 21.2	37 25.3	56 38.4	6 4.1	1 0.7	15 10.3
	竹島小学校区	50 100.0	11 22.0	13 26.0	19 38.0	1 2.0	1 2.0	5 10.0
	養蚕小学校区	64 100.0	12 18.8	25 39.1	19 29.7	2 3.1	1 1.6	5 7.8
	五所小学校区	52 100.0	10 19.2	14 26.9	21 40.4	1 1.9	1 1.9	5 9.6
	中小小学校区	49 100.0	8 16.3	23 46.9	14 28.6	1 2.0	0 0.0	3 6.1
	河間小学校区	37 100.0	10 27.0	15 40.5	10 27.0	1 2.7	0 0.0	1 2.7
	大田小学校区	184 100.0	48 26.1	53 28.8	61 33.2	4 2.2	2 1.1	16 8.7
	嘉田生崎小学校区	34 100.0	4 11.8	13 38.2	12 35.3	1 2.9	0 0.0	4 11.8
	関城西小学校区	90 100.0	25 27.8	23 25.6	21 23.3	4 4.4	2 2.2	15 16.7
	関城東小学校区	100 100.0	24 24.0	29 29.0	31 31.0	5 5.0	0 0.0	11 11.0
	大村小学校区	68 100.0	23 33.8	15 22.1	17 25.0	0 0.0	2 2.9	11 16.2
	村田小学校区	41 100.0	13 31.7	15 36.6	8 19.5	1 2.4	0 0.0	4 9.8
	鳥羽小学校区	31 100.0	8 25.8	9 29.0	8 25.8	1 3.2	0 0.0	5 16.1
	上野小学校区	33 100.0	10 30.3	7 21.2	12 36.4	0 0.0	1 3.0	3 9.1
	長讚小学校区	48 100.0	16 33.3	11 22.9	13 27.1	1 2.1	0 0.0	7 14.6
	古里小学校区	64 100.0	11 17.2	24 37.5	19 29.7	0 0.0	1 1.6	9 14.1
	新治小学校区	114 100.0	33 28.9	38 33.3	28 24.6	4 3.5	1 0.9	10 8.8
	小栗小学校区	44 100.0	15 34.1	11 25.0	12 27.3	1 2.3	0 0.0	5 11.4
地域別	下館	803 100.0	187 23.3	249 31.0	266 33.1	24 3.0	7 0.9	70 8.7
	関城	190 100.0	49 25.8	52 27.4	52 27.4	9 4.7	2 1.1	26 13.7
	明野	221 100.0	70 31.7	57 25.8	58 26.2	3 1.4	3 1.4	30 13.6
	協和	222 100.0	59 26.6	73 32.9	59 26.6	5 2.3	2 0.9	24 10.8

		合計	問10 今後の重要度：11.公共交通網の整備					無回答
			重要である	やや重要である	どちらともいえない	あまり重要でない	重要ではない	
全体		1459 100.0	368 25.2	438 30.0	441 30.2	41 2.8	16 1.1	155 10.6
問4 職業	農林業	88 100.0	16 18.2	24 27.3	31 35.2	4 4.5	0 0.0	13 14.8
	自営業	115 100.0	32 27.8	34 29.6	32 27.8	2 1.7	0 0.0	15 13.0
	会社員	399 100.0	92 23.1	115 28.8	147 36.8	19 4.8	6 1.5	20 5.0
	公務員	61 100.0	17 27.9	23 37.7	18 29.5	1 1.6	0 0.0	2 3.3
	団体職員	31 100.0	12 38.7	9 29.0	8 25.8	0 0.0	1 3.2	1 3.2
	自由業	12 100.0	7 58.3	3 25.0	0 0.0	1 8.3	0 0.0	1 8.3
	パート・アルバイト	212 100.0	49 23.1	65 30.7	71 33.5	6 2.8	2 0.9	19 9.0
	主婦(夫)	208 100.0	61 29.3	64 30.8	54 26.0	3 1.4	3 1.4	23 11.1
	学生	24 100.0	12 50.0	9 37.5	2 8.3	0 0.0	0 0.0	1 4.2
	無職	264 100.0	63 23.9	79 29.9	65 24.6	4 1.5	3 1.1	50 18.9
	その他	32 100.0	7 21.9	10 31.3	9 28.1	1 3.1	0 0.0	5 15.6
	問5(1) 筑西市居住年数	5年未満	61 100.0	20 32.8	21 34.4	17 27.9	2 3.3	1 1.6
5年以上10年未満		45 100.0	13 28.9	12 26.7	17 37.8	0 0.0	1 2.2	2 4.4
10年以上20年未満		95 100.0	24 25.3	34 35.8	24 25.3	3 3.2	1 1.1	9 9.5
20年以上30年未満		247 100.0	63 25.5	80 32.4	81 32.8	7 2.8	1 0.4	15 6.1
30年以上40年未満		272 100.0	75 27.6	64 23.5	87 32.0	11 4.0	3 1.1	32 11.8
40年以上		727 100.0	173 23.8	224 30.8	211 29.0	18 2.5	8 1.1	93 12.8
問6(2) 家族のようす	出産を予定している家族がいる	36 100.0	9 25.0	11 30.6	12 33.3	1 2.8	0 0.0	3 8.3
	中学生以下の子どもがいる	351 100.0	89 25.4	95 27.1	129 36.8	11 3.1	4 1.1	23 6.6
	介護が必要な家族がいる	209 100.0	59 28.2	61 29.2	61 29.2	7 3.3	4 1.9	17 8.1
	高齢者世帯	249 100.0	66 26.5	72 28.9	66 26.5	4 1.6	0 0.0	41 16.5
	母子または父子世帯	116 100.0	25 21.6	34 29.3	39 33.6	3 2.6	1 0.9	14 12.1
	その他	341 100.0	87 25.5	107 31.4	98 28.7	12 3.5	4 1.2	33 9.7

		合計	問10 今後の重要度：12. 下水道の整備					無回答
			重要である	やや重要である	どちらともいえない	あまり重要でない	重要ではない	
全体		1459 100.0	378 25.9	423 29.0	465 31.9	23 1.6	20 1.4	150 10.3
問1 性別	男性	671 100.0	177 26.4	198 29.5	210 31.3	11 1.6	7 1.0	68 10.1
	女性	773 100.0	198 25.6	222 28.7	251 32.5	11 1.4	12 1.6	79 10.2
問2 年代	20歳代	124 100.0	23 18.5	30 24.2	64 51.6	1 0.8	2 1.6	4 3.2
	30歳代	174 100.0	32 18.4	47 27.0	81 46.6	2 1.1	3 1.7	9 5.2
	40歳代	233 100.0	50 21.5	60 25.8	99 42.5	9 3.9	3 1.3	12 5.2
	50歳代	261 100.0	58 22.2	90 34.5	85 32.6	5 1.9	5 1.9	18 6.9
	60歳代	398 100.0	131 32.9	127 31.9	82 20.6	5 1.3	3 0.8	50 12.6
	70歳代以上	259 100.0	83 32.0	66 25.5	53 20.5	0 0.0	3 1.2	54 20.8
	問3 居住地 域	下館小学校区	111 100.0	23 20.7	33 29.7	45 40.5	0 0.0	0 0.0
伊讚小学校区		76 100.0	20 26.3	17 22.4	28 36.8	2 2.6	3 3.9	6 7.9
川島小学校区		146 100.0	30 20.5	43 29.5	53 36.3	2 1.4	1 0.7	17 11.6
竹島小学校区		50 100.0	15 30.0	12 24.0	17 34.0	2 4.0	1 2.0	3 6.0
養蚕小学校区		64 100.0	18 28.1	20 31.3	20 31.3	0 0.0	1 1.6	5 7.8
五所小学校区		52 100.0	16 30.8	16 30.8	14 26.9	1 1.9	2 3.8	3 5.8
中小小学校区		49 100.0	11 22.4	17 34.7	18 36.7	0 0.0	0 0.0	3 6.1
河間小学校区		37 100.0	11 29.7	14 37.8	12 32.4	0 0.0	0 0.0	0 0.0
大田小学校区		184 100.0	55 29.9	50 27.2	57 31.0	5 2.7	1 0.5	16 8.7
嘉田生崎小学校区		34 100.0	5 14.7	12 35.3	12 35.3	1 2.9	1 2.9	3 8.8
関城西小学校区		90 100.0	24 26.7	28 31.1	21 23.3	1 1.1	1 1.1	15 16.7
関城東小学校区		100 100.0	31 31.0	23 23.0	33 33.0	2 2.0	0 0.0	11 11.0
大村小学校区		68 100.0	17 25.0	23 33.8	19 27.9	0 0.0	1 1.5	8 11.8
村田小学校区		41 100.0	14 34.1	15 36.6	9 22.0	0 0.0	0 0.0	3 7.3
鳥羽小学校区		31 100.0	6 19.4	9 29.0	10 32.3	1 3.2	0 0.0	5 16.1
上野小学校区		33 100.0	6 18.2	11 33.3	11 33.3	0 0.0	2 6.1	3 9.1
長讚小学校区		48 100.0	16 33.3	9 18.8	13 27.1	2 4.2	1 2.1	7 14.6
古里小学校区		64 100.0	14 21.9	21 32.8	17 26.6	0 0.0	2 3.1	10 15.6
新治小学校区		114 100.0	33 28.9	31 27.2	38 33.3	1 0.9	0 0.0	11 9.6
小栗小学校区		44 100.0	10 22.7	13 29.5	13 29.5	2 4.5	1 2.3	5 11.4
地域別		下館	803 100.0	204 25.4	234 29.1	276 34.4	13 1.6	10 1.2
	関城	190 100.0	55 28.9	51 26.8	54 28.4	3 1.6	1 0.5	26 13.7
	明野	221 100.0	59 26.7	67 30.3	62 28.1	3 1.4	4 1.8	26 11.8
	協和	222 100.0	57 25.7	65 29.3	68 30.6	3 1.4	3 1.4	26 11.7

		合計	問10 今後の重要度：12. 下水道の整備					無回答
			重要である	やや重要である	どちらともいえない	あまり重要でない	重要ではない	
全体		1459 100.0	378 25.9	423 29.0	465 31.9	23 1.6	20 1.4	150 10.3
問4 職業	農林業	88 100.0	28 31.8	26 29.5	19 21.6	2 2.3	0 0.0	13 14.8
	自営業	115 100.0	29 25.2	35 30.4	33 28.7	2 1.7	0 0.0	16 13.9
	会社員	399 100.0	84 21.1	122 30.6	161 40.4	6 1.5	7 1.8	19 4.8
	公務員	61 100.0	13 21.3	19 31.1	24 39.3	3 4.9	1 1.6	1 1.6
	団体職員	31 100.0	6 19.4	11 35.5	11 35.5	0 0.0	2 6.5	1 3.2
	自由業	12 100.0	3 25.0	4 33.3	3 25.0	1 8.3	0 0.0	1 8.3
	パート・アルバイト	212 100.0	55 25.9	62 29.2	70 33.0	5 2.4	2 0.9	18 8.5
	主婦(夫)	208 100.0	66 31.7	62 29.8	54 26.0	1 0.5	4 1.9	21 10.1
	学生	24 100.0	4 16.7	5 20.8	14 58.3	0 0.0	0 0.0	1 4.2
	無職	264 100.0	78 29.5	63 23.9	70 26.5	2 0.8	3 1.1	48 18.2
	その他	32 100.0	11 34.4	11 34.4	5 15.6	0 0.0	0 0.0	5 15.6
	問5(1) 筑西市居住年数	5年未満	61 100.0	16 26.2	20 32.8	24 39.3	0 0.0	0 0.0
5年以上10年未満		45 100.0	12 26.7	6 13.3	23 51.1	0 0.0	1 2.2	3 6.7
10年以上20年未満		95 100.0	20 21.1	27 28.4	32 33.7	2 2.1	3 3.2	11 11.6
20年以上30年未満		247 100.0	49 19.8	78 31.6	99 40.1	5 2.0	2 0.8	14 5.7
30年以上40年未満		272 100.0	74 27.2	66 24.3	89 32.7	9 3.3	4 1.5	30 11.0
40年以上		727 100.0	206 28.3	223 30.7	196 27.0	6 0.8	9 1.2	87 12.0
問6(2) 家族のようす	出産を予定している家族がいる	36 100.0	14 38.9	13 36.1	7 19.4	0 0.0	0 0.0	2 5.6
	中学生以下の子どもがいる	351 100.0	90 25.6	99 28.2	126 35.9	6 1.7	7 2.0	23 6.6
	介護が必要な家族がいる	209 100.0	57 27.3	59 28.2	69 33.0	4 1.9	4 1.9	16 7.7
	高齢者世帯	249 100.0	78 31.3	81 32.5	53 21.3	0 0.0	1 0.4	36 14.5
	母子または父子世帯	116 100.0	25 21.6	34 29.3	42 36.2	0 0.0	2 1.7	13 11.2
	その他	341 100.0	96 28.2	85 24.9	115 33.7	4 1.2	6 1.8	35 10.3

		合計	問10 今後の重要度：13. 上水道の整備					無回答
			重要である	やや重要である	どちらともいえない	あまり重要でない	重要ではない	
全体		1459 100.0	359 24.6	398 27.3	494 33.9	27 1.9	20 1.4	161 11.0
問1 性別	男性	671 100.0	170 25.3	180 26.8	227 33.8	15 2.2	7 1.0	72 10.7
	女性	773 100.0	187 24.2	214 27.7	262 33.9	12 1.6	12 1.6	86 11.1
問2 年代	20歳代	124 100.0	27 21.8	27 21.8	63 50.8	1 0.8	2 1.6	4 3.2
	30歳代	174 100.0	28 16.1	44 25.3	89 51.1	4 2.3	2 1.1	7 4.0
	40歳代	233 100.0	46 19.7	55 23.6	108 46.4	10 4.3	3 1.3	11 4.7
	50歳代	261 100.0	55 21.1	83 31.8	93 35.6	4 1.5	6 2.3	20 7.7
	60歳代	398 100.0	124 31.2	124 31.2	85 21.4	6 1.5	4 1.0	55 13.8
	70歳代以上	259 100.0	78 30.1	62 23.9	54 20.8	2 0.8	2 0.8	61 23.6
	問3 居住地 域	下館小学校区	111 100.0	30 27.0	34 30.6	37 33.3	0 0.0	0 0.0
伊讚小学校区		76 100.0	16 21.1	19 25.0	29 38.2	4 5.3	2 2.6	6 7.9
川島小学校区		146 100.0	31 21.2	33 22.6	63 43.2	1 0.7	1 0.7	17 11.6
竹島小学校区		50 100.0	17 34.0	14 28.0	16 32.0	0 0.0	0 0.0	3 6.0
養蚕小学校区		64 100.0	15 23.4	16 25.0	26 40.6	1 1.6	0 0.0	6 9.4
五所小学校区		52 100.0	15 28.8	12 23.1	18 34.6	1 1.9	2 3.8	4 7.7
中小小学校区		49 100.0	9 18.4	15 30.6	20 40.8	0 0.0	1 2.0	4 8.2
河間小学校区		37 100.0	9 24.3	12 32.4	15 40.5	0 0.0	0 0.0	1 2.7
大田小学校区		184 100.0	51 27.7	49 26.6	59 32.1	5 2.7	1 0.5	19 10.3
嘉田生崎小学校区		34 100.0	5 14.7	12 35.3	13 38.2	1 2.9	0 0.0	3 8.8
関城西小学校区		90 100.0	22 24.4	28 31.1	22 24.4	2 2.2	2 2.2	14 15.6
関城東小学校区		100 100.0	20 20.0	28 28.0	36 36.0	2 2.0	1 1.0	13 13.0
大村小学校区		68 100.0	20 29.4	19 27.9	20 29.4	0 0.0	1 1.5	8 11.8
村田小学校区		41 100.0	12 29.3	14 34.1	10 24.4	1 2.4	0 0.0	4 9.8
鳥羽小学校区		31 100.0	6 19.4	8 25.8	9 29.0	2 6.5	0 0.0	6 19.4
上野小学校区		33 100.0	6 18.2	10 30.3	11 33.3	0 0.0	2 6.1	4 12.1
長讚小学校区		48 100.0	15 31.3	12 25.0	11 22.9	2 4.2	1 2.1	7 14.6
古里小学校区		64 100.0	12 18.8	16 25.0	23 35.9	1 1.6	1 1.6	11 17.2
新治小学校区		114 100.0	34 29.8	29 25.4	38 33.3	2 1.8	0 0.0	11 9.6
小栗小学校区		44 100.0	11 25.0	12 27.3	11 25.0	2 4.5	3 6.8	5 11.4
地域別		下館	803 100.0	198 24.7	216 26.9	296 36.9	13 1.6	7 0.9
	関城	190 100.0	42 22.1	56 29.5	58 30.5	4 2.1	3 1.6	27 14.2
	明野	221 100.0	59 26.7	63 28.5	61 27.6	5 2.3	4 1.8	29 13.1
	協和	222 100.0	57 25.7	57 25.7	72 32.4	5 2.3	4 1.8	27 12.2

		合計	問10 今後の重要度：13. 上水道の整備					無回答
			重要である	やや重要である	どちらともいえない	あまり重要でない	重要ではない	
全体		1459 100.0	359 24.6	398 27.3	494 33.9	27 1.9	20 1.4	161 11.0
問4 職業	農林業	88 100.0	19 21.6	28 31.8	22 25.0	3 3.4	1 1.1	15 17.0
	自営業	115 100.0	30 26.1	36 31.3	34 29.6	1 0.9	0 0.0	14 12.2
	会社員	399 100.0	79 19.8	111 27.8	175 43.9	10 2.5	6 1.5	18 4.5
	公務員	61 100.0	12 19.7	18 29.5	27 44.3	2 3.3	1 1.6	1 1.6
	団体職員	31 100.0	9 29.0	7 22.6	11 35.5	0 0.0	3 9.7	1 3.2
	自由業	12 100.0	3 25.0	3 25.0	4 33.3	0 0.0	0 0.0	2 16.7
	パート・アルバイト	212 100.0	53 25.0	62 29.2	69 32.5	4 1.9	3 1.4	21 9.9
	主婦(夫)	208 100.0	66 31.7	53 25.5	59 28.4	3 1.4	3 1.4	24 11.5
	学生	24 100.0	4 16.7	5 20.8	14 58.3	0 0.0	0 0.0	1 4.2
	無職	264 100.0	72 27.3	63 23.9	69 26.1	4 1.5	2 0.8	54 20.5
	その他	32 100.0	11 34.4	8 25.0	8 25.0	0 0.0	0 0.0	5 15.6
	問5(1) 筑西市居住年数	5年未満	61 100.0	16 26.2	17 27.9	25 41.0	2 3.3	0 0.0
5年以上10年未満		45 100.0	15 33.3	7 15.6	20 44.4	0 0.0	0 0.0	3 6.7
10年以上20年未満		95 100.0	20 21.1	26 27.4	34 35.8	2 2.1	2 2.1	11 11.6
20年以上30年未満		247 100.0	53 21.5	72 29.1	99 40.1	6 2.4	2 0.8	15 6.1
30年以上40年未満		272 100.0	59 21.7	65 23.9	105 38.6	6 2.2	6 2.2	31 11.4
40年以上		727 100.0	195 26.8	208 28.6	208 28.6	11 1.5	9 1.2	96 13.2
問6(2) 家族のようす	出産を予定している家族がいる	36 100.0	13 36.1	8 22.2	13 36.1	0 0.0	0 0.0	2 5.6
	中学生以下の子どもがいる	351 100.0	82 23.4	91 25.9	143 40.7	8 2.3	4 1.1	23 6.6
	介護が必要な家族がいる	209 100.0	49 23.4	54 25.8	75 35.9	7 3.3	4 1.9	20 9.6
	高齢者世帯	249 100.0	71 28.5	83 33.3	52 20.9	3 1.2	1 0.4	39 15.7
	母子または父子世帯	116 100.0	28 24.1	29 25.0	44 37.9	0 0.0	2 1.7	13 11.2
	その他	341 100.0	93 27.3	81 23.8	118 34.6	4 1.2	6 1.8	39 11.4

		合計	問10 今後の重要度：14.公園や子どもの遊び場などの整					無回答
			重要である	やや重要である	どちらともいえない	あまり重要でない	重要ではない	
全体		1459 100.0	310 21.2	464 31.8	459 31.5	50 3.4	15 1.0	161 11.0
問1 性別	男性	671 100.0	137 20.4	210 31.3	220 32.8	26 3.9	6 0.9	72 10.7
	女性	773 100.0	172 22.3	250 32.3	233 30.1	24 3.1	8 1.0	86 11.1
問2 年代	20歳代	124 100.0	38 30.6	40 32.3	39 31.5	1 0.8	3 2.4	3 2.4
	30歳代	174 100.0	57 32.8	50 28.7	56 32.2	3 1.7	2 1.1	6 3.4
	40歳代	233 100.0	45 19.3	74 31.8	80 34.3	17 7.3	6 2.6	11 4.7
	50歳代	261 100.0	47 18.0	89 34.1	95 36.4	9 3.4	1 0.4	20 7.7
	60歳代	398 100.0	87 21.9	132 33.2	117 29.4	9 2.3	1 0.3	52 13.1
	70歳代以上	259 100.0	36 13.9	78 30.1	67 25.9	11 4.2	1 0.4	66 25.5
	問3 居住地 域	下館小学校区	111 100.0	30 27.0	38 34.2	30 27.0	2 1.8	0 0.0
伊讚小学校区		76 100.0	14 18.4	27 35.5	21 27.6	7 9.2	1 1.3	6 7.9
川島小学校区		146 100.0	25 17.1	50 34.2	49 33.6	4 2.7	1 0.7	17 11.6
竹島小学校区		50 100.0	13 26.0	13 26.0	19 38.0	2 4.0	0 0.0	3 6.0
養蚕小学校区		64 100.0	12 18.8	24 37.5	18 28.1	1 1.6	3 4.7	6 9.4
五所小学校区		52 100.0	8 15.4	17 32.7	20 38.5	1 1.9	1 1.9	5 9.6
中小小学校区		49 100.0	8 16.3	19 38.8	17 34.7	0 0.0	0 0.0	5 10.2
河間小学校区		37 100.0	8 21.6	10 27.0	18 48.6	0 0.0	0 0.0	1 2.7
大田小学校区		184 100.0	32 17.4	66 35.9	61 33.2	7 3.8	3 1.6	15 8.2
嘉田生崎小学校区		34 100.0	8 23.5	10 29.4	12 35.3	0 0.0	0 0.0	4 11.8
関城西小学校区		90 100.0	31 34.4	22 24.4	20 22.2	4 4.4	0 0.0	13 14.4
関城東小学校区		100 100.0	18 18.0	28 28.0	40 40.0	0 0.0	1 1.0	13 13.0
大村小学校区		68 100.0	15 22.1	25 36.8	12 17.6	5 7.4	0 0.0	11 16.2
村田小学校区		41 100.0	13 31.7	10 24.4	12 29.3	2 4.9	0 0.0	4 9.8
鳥羽小学校区		31 100.0	6 19.4	6 19.4	13 41.9	1 3.2	0 0.0	5 16.1
上野小学校区		33 100.0	5 15.2	10 30.3	13 39.4	2 6.1	0 0.0	3 9.1
長讚小学校区		48 100.0	12 25.0	15 31.3	12 25.0	1 2.1	0 0.0	8 16.7
古里小学校区		64 100.0	9 14.1	21 32.8	20 31.3	5 7.8	1 1.6	8 12.5
新治小学校区		114 100.0	31 27.2	38 33.3	30 26.3	3 2.6	0 0.0	12 10.5
小栗小学校区		44 100.0	11 25.0	12 27.3	13 29.5	2 4.5	1 2.3	5 11.4
地域別	下館	803 100.0	158 19.7	274 34.1	265 33.0	24 3.0	9 1.1	73 9.1
	関城	190 100.0	49 25.8	50 26.3	60 31.6	4 2.1	1 0.5	26 13.7
	明野	221 100.0	51 23.1	66 29.9	62 28.1	11 5.0	0 0.0	31 14.0
	協和	222 100.0	51 23.0	71 32.0	63 28.4	10 4.5	2 0.9	25 11.3

		合計	問10 今後の重要度：14.公園や子どもの遊び場などの整					無回答
			重要である	やや重要である	どちらともいえない	あまり重要でない	重要ではない	
全体		1459 100.0	310 21.2	464 31.8	459 31.5	50 3.4	15 1.0	161 11.0
問4 職業	農林業	88 100.0	8 9.1	33 37.5	24 27.3	7 8.0	0 0.0	16 18.2
	自営業	115 100.0	25 21.7	38 33.0	35 30.4	3 2.6	0 0.0	14 12.2
	会社員	399 100.0	88 22.1	123 30.8	151 37.8	15 3.8	6 1.5	16 4.0
	公務員	61 100.0	16 26.2	16 26.2	22 36.1	4 6.6	1 1.6	2 3.3
	団体職員	31 100.0	13 41.9	8 25.8	8 25.8	0 0.0	1 3.2	1 3.2
	自由業	12 100.0	2 16.7	4 33.3	3 25.0	2 16.7	0 0.0	1 8.3
	パート・アルバイト	212 100.0	50 23.6	73 34.4	59 27.8	6 2.8	3 1.4	21 9.9
	主婦(夫)	208 100.0	52 25.0	67 32.2	63 30.3	2 1.0	1 0.5	23 11.1
	学生	24 100.0	5 20.8	9 37.5	9 37.5	0 0.0	0 0.0	1 4.2
	無職	264 100.0	46 17.4	80 30.3	73 27.7	8 3.0	2 0.8	55 20.8
	その他	32 100.0	4 12.5	12 37.5	7 21.9	3 9.4	0 0.0	6 18.8
	問5(1) 筑西市居住年数	5年未満	61 100.0	23 37.7	15 24.6	19 31.1	1 1.6	2 3.3
5年以上10年未満		45 100.0	17 37.8	13 28.9	13 28.9	0 0.0	0 0.0	2 4.4
10年以上20年未満		95 100.0	20 21.1	30 31.6	28 29.5	2 2.1	3 3.2	12 12.6
20年以上30年未満		247 100.0	59 23.9	81 32.8	84 34.0	5 2.0	2 0.8	16 6.5
30年以上40年未満		272 100.0	69 25.4	86 31.6	73 26.8	10 3.7	2 0.7	32 11.8
40年以上		727 100.0	122 16.8	238 32.7	236 32.5	32 4.4	5 0.7	94 12.9
問6(2) 家族のようす	出産を予定している家族がいる	36 100.0	14 38.9	9 25.0	10 27.8	1 2.8	0 0.0	2 5.6
	中学生以下の子どもがいる	351 100.0	110 31.3	122 34.8	83 23.6	11 3.1	3 0.9	22 6.3
	介護が必要な家族がいる	209 100.0	46 22.0	64 30.6	64 30.6	12 5.7	3 1.4	20 9.6
	高齢者世帯	249 100.0	48 19.3	76 30.5	73 29.3	9 3.6	0 0.0	43 17.3
	母子または父子世帯	116 100.0	22 19.0	33 28.4	43 37.1	3 2.6	1 0.9	14 12.1
	その他	341 100.0	58 17.0	110 32.3	115 33.7	15 4.4	3 0.9	40 11.7

		合計	問10 今後の重要度：15.住宅・住宅環境の整備					無回答
			重要である	やや重要である	どちらともいえない	あまり重要でない	重要ではない	
全体		1459 100.0	252 17.3	393 26.9	600 41.1	41 2.8	8 0.5	165 11.3
問1 性別	男性	671 100.0	101 15.1	196 29.2	278 41.4	18 2.7	5 0.7	73 10.9
	女性	773 100.0	150 19.4	194 25.1	315 40.8	23 3.0	2 0.3	89 11.5
問2 年代	20歳代	124 100.0	31 25.0	29 23.4	55 44.4	4 3.2	2 1.6	3 2.4
	30歳代	174 100.0	30 17.2	54 31.0	76 43.7	7 4.0	1 0.6	6 3.4
	40歳代	233 100.0	39 16.7	63 27.0	104 44.6	14 6.0	1 0.4	12 5.2
	50歳代	261 100.0	50 19.2	61 23.4	127 48.7	5 1.9	1 0.4	17 6.5
	60歳代	398 100.0	70 17.6	113 28.4	149 37.4	7 1.8	1 0.3	58 14.6
	70歳代以上	259 100.0	32 12.4	71 27.4	85 32.8	4 1.5	1 0.4	66 25.5
	問3 居住地 域	下館小学校区	111 100.0	23 20.7	34 30.6	40 36.0	5 4.5	0 0.0
伊讚小学校区		76 100.0	13 17.1	13 17.1	39 51.3	5 6.6	0 0.0	6 7.9
川島小学校区		146 100.0	16 11.0	35 24.0	72 49.3	5 3.4	1 0.7	17 11.6
竹島小学校区		50 100.0	10 20.0	14 28.0	23 46.0	0 0.0	0 0.0	3 6.0
養蚕小学校区		64 100.0	11 17.2	15 23.4	28 43.8	2 3.1	1 1.6	7 10.9
五所小学校区		52 100.0	4 7.7	14 26.9	25 48.1	3 5.8	0 0.0	6 11.5
中小小学校区		49 100.0	5 10.2	17 34.7	20 40.8	2 4.1	0 0.0	5 10.2
河間小学校区		37 100.0	7 18.9	15 40.5	15 40.5	0 0.0	0 0.0	0 0.0
大田小学校区		184 100.0	34 18.5	56 30.4	71 38.6	6 3.3	1 0.5	16 8.7
嘉田生崎小学校区		34 100.0	7 20.6	8 23.5	16 47.1	0 0.0	0 0.0	3 8.8
関城西小学校区		90 100.0	21 23.3	22 24.4	31 34.4	0 0.0	1 1.1	15 16.7
関城東小学校区		100 100.0	19 19.0	20 20.0	46 46.0	1 1.0	0 0.0	14 14.0
大村小学校区		68 100.0	9 13.2	24 35.3	24 35.3	1 1.5	1 1.5	9 13.2
村田小学校区		41 100.0	9 22.0	10 24.4	16 39.0	2 4.9	0 0.0	4 9.8
鳥羽小学校区		31 100.0	5 16.1	6 19.4	14 45.2	1 3.2	0 0.0	5 16.1
上野小学校区		33 100.0	3 9.1	11 33.3	14 42.4	1 3.0	0 0.0	4 12.1
長讚小学校区		48 100.0	9 18.8	12 25.0	17 35.4	2 4.2	0 0.0	8 16.7
古里小学校区		64 100.0	8 12.5	20 31.3	25 39.1	3 4.7	0 0.0	8 12.5
新治小学校区		114 100.0	26 22.8	31 27.2	41 36.0	1 0.9	1 0.9	14 12.3
小栗小学校区		44 100.0	10 22.7	12 27.3	16 36.4	1 2.3	0 0.0	5 11.4
地域別	下館	803 100.0	130 16.2	221 27.5	349 43.5	28 3.5	3 0.4	72 9.0
	関城	190 100.0	40 21.1	42 22.1	77 40.5	1 0.5	1 0.5	29 15.3
	明野	221 100.0	35 15.8	63 28.5	85 38.5	7 3.2	1 0.5	30 13.6
	協和	222 100.0	44 19.8	63 28.4	82 36.9	5 2.3	1 0.5	27 12.2

		合計	問10 今後の重要度：15.住宅・住宅環境の整備					無回答
			重要である	やや重要である	どちらともいえない	あまり重要でない	重要ではない	
全体		1459 100.0	252 17.3	393 26.9	600 41.1	41 2.8	8 0.5	165 11.3
問4 職業	農林業	88 100.0	12 13.6	19 21.6	36 40.9	3 3.4	0 0.0	18 20.5
	自営業	115 100.0	17 14.8	36 31.3	44 38.3	4 3.5	0 0.0	14 12.2
	会社員	399 100.0	62 15.5	112 28.1	190 47.6	13 3.3	4 1.0	18 4.5
	公務員	61 100.0	15 24.6	10 16.4	30 49.2	3 4.9	1 1.6	2 3.3
	団体職員	31 100.0	10 32.3	8 25.8	11 35.5	1 3.2	0 0.0	1 3.2
	自由業	12 100.0	4 33.3	2 16.7	4 33.3	0 0.0	0 0.0	2 16.7
	パート・アルバイト	212 100.0	49 23.1	55 25.9	82 38.7	6 2.8	1 0.5	19 9.0
	主婦(夫)	208 100.0	39 18.8	68 32.7	73 35.1	2 1.0	1 0.5	25 12.0
	学生	24 100.0	7 29.2	4 16.7	11 45.8	1 4.2	0 0.0	1 4.2
	無職	264 100.0	33 12.5	67 25.4	103 39.0	7 2.7	0 0.0	54 20.5
	その他	32 100.0	4 12.5	9 28.1	12 37.5	1 3.1	0 0.0	6 18.8
	問5(1) 筑西市居住年数	5年未満	61 100.0	15 24.6	20 32.8	21 34.4	1 1.6	2 3.3
5年以上10年未満		45 100.0	9 20.0	14 31.1	20 44.4	0 0.0	0 0.0	2 4.4
10年以上20年未満		95 100.0	22 23.2	25 26.3	31 32.6	4 4.2	1 1.1	12 12.6
20年以上30年未満		247 100.0	47 19.0	65 26.3	113 45.7	7 2.8	1 0.4	14 5.7
30年以上40年未満		272 100.0	53 19.5	70 25.7	107 39.3	10 3.7	0 0.0	32 11.8
40年以上		727 100.0	106 14.6	197 27.1	303 41.7	19 2.6	3 0.4	99 13.6
問6(2) 家族のようす	出産を予定している家族がいる	36 100.0	9 25.0	13 36.1	11 30.6	0 0.0	0 0.0	3 8.3
	中学生以下の子どもがいる	351 100.0	69 19.7	102 29.1	144 41.0	11 3.1	1 0.3	24 6.8
	介護が必要な家族がいる	209 100.0	40 19.1	51 24.4	90 43.1	6 2.9	1 0.5	21 10.0
	高齢者世帯	249 100.0	40 16.1	74 29.7	90 36.1	3 1.2	0 0.0	42 16.9
	母子または父子世帯	116 100.0	21 18.1	24 20.7	52 44.8	4 3.4	0 0.0	15 12.9
	その他	341 100.0	60 17.6	87 25.5	136 39.9	12 3.5	4 1.2	42 12.3

		合計	問10 今後の重要度：16.情報通信基盤の整備					無回答
			重要である	やや重要である	どちらともいえない	あまり重要でない	重要ではない	
全体		1459 100.0	250 17.1	336 23.0	624 42.8	61 4.2	17 1.2	171 11.7
問1 性別	男性	671 100.0	111 16.5	170 25.3	275 41.0	30 4.5	10 1.5	75 11.2
	女性	773 100.0	139 18.0	160 20.7	345 44.6	31 4.0	5 0.6	93 12.0
問2 年代	20歳代	124 100.0	33 26.6	39 31.5	40 32.3	6 4.8	1 0.8	5 4.0
	30歳代	174 100.0	35 20.1	42 24.1	81 46.6	7 4.0	3 1.7	6 3.4
	40歳代	233 100.0	44 18.9	49 21.0	112 48.1	15 6.4	1 0.4	12 5.2
	50歳代	261 100.0	40 15.3	63 24.1	124 47.5	9 3.4	4 1.5	21 8.0
	60歳代	398 100.0	64 16.1	94 23.6	162 40.7	19 4.8	3 0.8	56 14.1
	70歳代以上	259 100.0	34 13.1	46 17.8	102 39.4	5 1.9	4 1.5	68 26.3
	問3 居住地 域	下館小学校区	111 100.0	22 19.8	27 24.3	45 40.5	7 6.3	1 0.9
伊讚小学校区		76 100.0	10 13.2	15 19.7	36 47.4	8 10.5	0 0.0	7 9.2
川島小学校区		146 100.0	20 13.7	29 19.9	72 49.3	7 4.8	3 2.1	15 10.3
竹島小学校区		50 100.0	11 22.0	6 12.0	26 52.0	3 6.0	0 0.0	4 8.0
養蚕小学校区		64 100.0	11 17.2	18 28.1	26 40.6	1 1.6	1 1.6	7 10.9
五所小学校区		52 100.0	11 21.2	8 15.4	26 50.0	1 1.9	0 0.0	6 11.5
中小小学校区		49 100.0	8 16.3	13 26.5	21 42.9	2 4.1	0 0.0	5 10.2
河間小学校区		37 100.0	3 8.1	13 35.1	20 54.1	0 0.0	0 0.0	1 2.7
大田小学校区		184 100.0	32 17.4	49 26.6	78 42.4	6 3.3	3 1.6	16 8.7
嘉田生崎小学校区		34 100.0	7 20.6	8 23.5	13 38.2	2 5.9	0 0.0	4 11.8
関城西小学校区		90 100.0	16 17.8	16 17.8	39 43.3	2 2.2	1 1.1	16 17.8
関城東小学校区		100 100.0	16 16.0	16 16.0	47 47.0	6 6.0	0 0.0	15 15.0
大村小学校区		68 100.0	14 20.6	17 25.0	24 35.3	2 2.9	2 2.9	9 13.2
村田小学校区		41 100.0	8 19.5	10 24.4	17 41.5	2 4.9	0 0.0	4 9.8
鳥羽小学校区		31 100.0	6 19.4	6 19.4	11 35.5	3 9.7	0 0.0	5 16.1
上野小学校区		33 100.0	4 12.1	10 30.3	14 42.4	0 0.0	1 3.0	4 12.1
長讚小学校区		48 100.0	14 29.2	11 22.9	15 31.3	0 0.0	0 0.0	8 16.7
古里小学校区		64 100.0	7 10.9	17 26.6	28 43.8	2 3.1	0 0.0	10 15.6
新治小学校区		114 100.0	19 16.7	32 28.1	45 39.5	4 3.5	1 0.9	13 11.4
小栗小学校区		44 100.0	9 20.5	10 22.7	15 34.1	2 4.5	1 2.3	7 15.9
地域別		下館	803 100.0	135 16.8	186 23.2	363 45.2	37 4.6	8 1.0
	関城	190 100.0	32 16.8	32 16.8	86 45.3	8 4.2	1 0.5	31 16.3
	明野	221 100.0	46 20.8	54 24.4	81 36.7	7 3.2	3 1.4	30 13.6
	協和	222 100.0	35 15.8	59 26.6	88 39.6	8 3.6	2 0.9	30 13.5

		合計	問10 今後の重要度：16. 情報通信基盤の整備					無回答
			重要である	やや重要である	どちらともいえない	あまり重要でない	重要ではない	
全体		1459 100.0	250 17.1	336 23.0	624 42.8	61 4.2	17 1.2	171 11.7
問4 職業	農林業	88 100.0	14 15.9	20 22.7	26 29.5	9 10.2	0 0.0	19 21.6
	自営業	115 100.0	24 20.9	26 22.6	46 40.0	4 3.5	0 0.0	15 13.0
	会社員	399 100.0	61 15.3	106 26.6	186 46.6	20 5.0	6 1.5	20 5.0
	公務員	61 100.0	12 19.7	12 19.7	30 49.2	5 8.2	0 0.0	2 3.3
	団体職員	31 100.0	5 16.1	10 32.3	15 48.4	0 0.0	0 0.0	1 3.2
	自由業	12 100.0	4 33.3	1 8.3	4 33.3	1 8.3	1 8.3	1 8.3
	パート・アルバイト	212 100.0	41 19.3	51 24.1	84 39.6	8 3.8	6 2.8	22 10.4
	主婦(夫)	208 100.0	41 19.7	41 19.7	98 47.1	3 1.4	1 0.5	24 11.5
	学生	24 100.0	9 37.5	7 29.2	6 25.0	1 4.2	0 0.0	1 4.2
	無職	264 100.0	34 12.9	51 19.3	114 43.2	8 3.0	1 0.4	56 21.2
	その他	32 100.0	4 12.5	8 25.0	12 37.5	2 6.3	1 3.1	5 15.6
	問5(1) 筑西市居住年数	5年未満	61 100.0	15 24.6	16 26.2	23 37.7	5 8.2	1 1.6
5年以上10年未満		45 100.0	11 24.4	10 22.2	19 42.2	1 2.2	0 0.0	4 8.9
10年以上20年未満		95 100.0	19 20.0	22 23.2	36 37.9	5 5.3	2 2.1	11 11.6
20年以上30年未満		247 100.0	50 20.2	70 28.3	106 42.9	4 1.6	1 0.4	16 6.5
30年以上40年未満		272 100.0	53 19.5	54 19.9	115 42.3	13 4.8	3 1.1	34 12.5
40年以上		727 100.0	102 14.0	161 22.1	321 44.2	33 4.5	9 1.2	101 13.9
問6(2) 家族のようす	出産を予定している家族がいる	36 100.0	11 30.6	9 25.0	13 36.1	0 0.0	0 0.0	3 8.3
	中学生以下の子どもがいる	351 100.0	74 21.1	82 23.4	152 43.3	13 3.7	3 0.9	27 7.7
	介護が必要な家族がいる	209 100.0	41 19.6	40 19.1	91 43.5	12 5.7	3 1.4	22 10.5
	高齢者世帯	249 100.0	39 15.7	55 22.1	104 41.8	5 2.0	3 1.2	43 17.3
	母子または父子世帯	116 100.0	18 15.5	24 20.7	55 47.4	3 2.6	0 0.0	16 13.8
	その他	341 100.0	54 15.8	77 22.6	149 43.7	15 4.4	6 1.8	40 11.7

		合計	問10 今後の重要度：17. 農林業の振興					無回答
			重要である	やや重要である	どちらともいえない	あまり重要でない	重要ではない	
全体		1459 100.0	333 22.8	364 24.9	550 37.7	26 1.8	13 0.9	173 11.9
問1 性別	男性	671 100.0	159 23.7	171 25.5	250 37.3	14 2.1	9 1.3	68 10.1
	女性	773 100.0	170 22.0	190 24.6	295 38.2	12 1.6	4 0.5	102 13.2
問2 年代	20歳代	124 100.0	30 24.2	28 22.6	57 46.0	2 1.6	1 0.8	6 4.8
	30歳代	174 100.0	38 21.8	41 23.6	81 46.6	4 2.3	2 1.1	8 4.6
	40歳代	233 100.0	57 24.5	53 22.7	100 42.9	7 3.0	2 0.9	14 6.0
	50歳代	261 100.0	60 23.0	76 29.1	101 38.7	3 1.1	2 0.8	19 7.3
	60歳代	398 100.0	104 26.1	111 27.9	117 29.4	8 2.0	3 0.8	55 13.8
	70歳代以上	259 100.0	42 16.2	55 21.2	89 34.4	2 0.8	3 1.2	68 26.3
	問3 居住地 域	下館小学校区	111 100.0	30 27.0	34 30.6	34 30.6	2 1.8	0 0.0
伊讚小学校区		76 100.0	11 14.5	19 25.0	34 44.7	3 3.9	2 2.6	7 9.2
川島小学校区		146 100.0	28 19.2	33 22.6	64 43.8	4 2.7	1 0.7	16 11.0
竹島小学校区		50 100.0	15 30.0	13 26.0	17 34.0	1 2.0	0 0.0	4 8.0
養蚕小学校区		64 100.0	9 14.1	23 35.9	25 39.1	0 0.0	1 1.6	6 9.4
五所小学校区		52 100.0	14 26.9	11 21.2	21 40.4	0 0.0	0 0.0	6 11.5
中小小学校区		49 100.0	12 24.5	10 20.4	20 40.8	0 0.0	0 0.0	7 14.3
河間小学校区		37 100.0	11 29.7	11 29.7	11 29.7	1 2.7	1 2.7	2 5.4
大田小学校区		184 100.0	48 26.1	41 22.3	73 39.7	3 1.6	2 1.1	17 9.2
嘉田生崎小学校区		34 100.0	8 23.5	7 20.6	14 41.2	1 2.9	0 0.0	4 11.8
関城西小学校区		90 100.0	21 23.3	19 21.1	34 37.8	2 2.2	1 1.1	13 14.4
関城東小学校区		100 100.0	20 20.0	21 21.0	42 42.0	2 2.0	0 0.0	15 15.0
大村小学校区		68 100.0	18 26.5	9 13.2	27 39.7	0 0.0	3 4.4	11 16.2
村田小学校区		41 100.0	10 24.4	13 31.7	13 31.7	1 2.4	0 0.0	4 9.8
鳥羽小学校区		31 100.0	7 22.6	10 32.3	9 29.0	0 0.0	0 0.0	5 16.1
上野小学校区		33 100.0	5 15.2	7 21.2	16 48.5	0 0.0	0 0.0	5 15.2
長讚小学校区		48 100.0	6 12.5	14 29.2	18 37.5	3 6.3	0 0.0	7 14.6
古里小学校区		64 100.0	15 23.4	18 28.1	20 31.3	2 3.1	1 1.6	8 12.5
新治小学校区		114 100.0	32 28.1	32 28.1	37 32.5	1 0.9	0 0.0	12 10.5
小栗小学校区		44 100.0	10 22.7	16 36.4	12 27.3	0 0.0	0 0.0	6 13.6
地域別		下館	803 100.0	186 23.2	202 25.2	313 39.0	15 1.9	7 0.9
	関城	190 100.0	41 21.6	40 21.1	76 40.0	4 2.1	1 0.5	28 14.7
	明野	221 100.0	46 20.8	53 24.0	83 37.6	4 1.8	3 1.4	32 14.5
	協和	222 100.0	57 25.7	66 29.7	69 31.1	3 1.4	1 0.5	26 11.7

		合計	問10 今後の重要度：17. 農林業の振興					無回答
			重要である	やや重要である	どちらともいえない	あまり重要でない	重要ではない	
全体		1459 100.0	333 22.8	364 24.9	550 37.7	26 1.8	13 0.9	173 11.9
問4 職業	農林業	88 100.0	41 46.6	16 18.2	18 20.5	1 1.1	0 0.0	12 13.6
	自営業	115 100.0	24 20.9	36 31.3	38 33.0	3 2.6	0 0.0	14 12.2
	会社員	399 100.0	86 21.6	93 23.3	188 47.1	8 2.0	4 1.0	20 5.0
	公務員	61 100.0	17 27.9	22 36.1	18 29.5	1 1.6	2 3.3	1 1.6
	団体職員	31 100.0	9 29.0	8 25.8	12 38.7	0 0.0	1 3.2	1 3.2
	自由業	12 100.0	4 33.3	2 16.7	5 41.7	0 0.0	0 0.0	1 8.3
	パート・アルバイト	212 100.0	47 22.2	47 22.2	90 42.5	3 1.4	1 0.5	24 11.3
	主婦(夫)	208 100.0	45 21.6	50 24.0	77 37.0	4 1.9	3 1.4	29 13.9
	学生	24 100.0	6 25.0	10 41.7	6 25.0	1 4.2	0 0.0	1 4.2
	無職	264 100.0	47 17.8	71 26.9	83 31.4	4 1.5	1 0.4	58 22.0
	その他	32 100.0	5 15.6	9 28.1	10 31.3	1 3.1	1 3.1	6 18.8
	問5(1) 筑西市居住年数	5年未満	61 100.0	13 21.3	16 26.2	26 42.6	2 3.3	0 0.0
5年以上10年未満		45 100.0	9 20.0	7 15.6	25 55.6	2 4.4	0 0.0	2 4.4
10年以上20年未満		95 100.0	19 20.0	26 27.4	36 37.9	2 2.1	1 1.1	11 11.6
20年以上30年未満		247 100.0	57 23.1	62 25.1	103 41.7	4 1.6	1 0.4	20 8.1
30年以上40年未満		272 100.0	62 22.8	61 22.4	105 38.6	4 1.5	5 1.8	35 12.9
40年以上		727 100.0	171 23.5	191 26.3	250 34.4	12 1.7	6 0.8	97 13.3
問6(2) 家族のようす	出産を予定している家族がいる	36 100.0	12 33.3	4 11.1	15 41.7	0 0.0	0 0.0	5 13.9
	中学生以下の子どもがいる	351 100.0	89 25.4	81 23.1	143 40.7	10 2.8	2 0.6	26 7.4
	介護が必要な家族がいる	209 100.0	56 26.8	63 30.1	66 31.6	2 1.0	1 0.5	21 10.0
	高齢者世帯	249 100.0	56 22.5	62 24.9	87 34.9	2 0.8	0 0.0	42 16.9
	母子または父子世帯	116 100.0	24 20.7	27 23.3	46 39.7	1 0.9	2 1.7	16 13.8
	その他	341 100.0	78 22.9	92 27.0	119 34.9	8 2.3	5 1.5	39 11.4

		合計	問10 今後の重要度：18. 商工業の振興					無回答
			重要である	やや重要である	どちらともいえない	あまり重要でない	重要ではない	
全体		1459 100.0	343 23.5	433 29.7	458 31.4	40 2.7	11 0.8	174 11.9
問1 性別	男性	671 100.0	151 22.5	203 30.3	215 32.0	22 3.3	8 1.2	72 10.7
	女性	773 100.0	189 24.5	224 29.0	240 31.0	17 2.2	3 0.4	100 12.9
問2 年代	20歳代	124 100.0	35 28.2	35 28.2	43 34.7	3 2.4	1 0.8	7 5.6
	30歳代	174 100.0	47 27.0	43 24.7	68 39.1	8 4.6	2 1.1	6 3.4
	40歳代	233 100.0	61 26.2	68 29.2	81 34.8	10 4.3	1 0.4	12 5.2
	50歳代	261 100.0	64 24.5	94 36.0	76 29.1	5 1.9	2 0.8	20 7.7
	60歳代	398 100.0	89 22.4	121 30.4	120 30.2	10 2.5	1 0.3	57 14.3
	70歳代以上	259 100.0	45 17.4	70 27.0	68 26.3	3 1.2	4 1.5	69 26.6
	問3 居住地 域	下館小学校区	111 100.0	36 32.4	32 28.8	27 24.3	3 2.7	0 0.0
伊讚小学校区		76 100.0	15 19.7	25 32.9	25 32.9	5 6.6	0 0.0	6 7.9
川島小学校区		146 100.0	34 23.3	46 31.5	43 29.5	5 3.4	1 0.7	17 11.6
竹島小学校区		50 100.0	18 36.0	10 20.0	18 36.0	0 0.0	0 0.0	4 8.0
養蚕小学校区		64 100.0	13 20.3	24 37.5	20 31.3	1 1.6	0 0.0	6 9.4
五所小学校区		52 100.0	10 19.2	20 38.5	15 28.8	0 0.0	0 0.0	7 13.5
中小小学校区		49 100.0	10 20.4	16 32.7	17 34.7	0 0.0	0 0.0	6 12.2
河間小学校区		37 100.0	11 29.7	11 29.7	11 29.7	0 0.0	2 5.4	2 5.4
大田小学校区		184 100.0	51 27.7	58 31.5	52 28.3	5 2.7	3 1.6	15 8.2
嘉生生崎小学校区		34 100.0	7 20.6	7 20.6	15 44.1	1 2.9	0 0.0	4 11.8
関城西小学校区		90 100.0	19 21.1	25 27.8	30 33.3	2 2.2	0 0.0	14 15.6
関城東小学校区		100 100.0	21 21.0	31 31.0	32 32.0	2 2.0	0 0.0	14 14.0
大村小学校区		68 100.0	16 23.5	15 22.1	24 35.3	0 0.0	2 2.9	11 16.2
村田小学校区		41 100.0	6 14.6	12 29.3	17 41.5	2 4.9	0 0.0	4 9.8
鳥羽小学校区		31 100.0	5 16.1	9 29.0	9 29.0	2 6.5	0 0.0	6 19.4
上野小学校区		33 100.0	4 12.1	7 21.2	16 48.5	2 6.1	0 0.0	4 12.1
長讚小学校区		48 100.0	12 25.0	7 14.6	19 39.6	3 6.3	1 2.1	6 12.5
古里小学校区		64 100.0	8 12.5	24 37.5	21 32.8	3 4.7	1 1.6	7 10.9
新治小学校区		114 100.0	35 30.7	35 30.7	29 25.4	2 1.8	0 0.0	13 11.4
小栗小学校区		44 100.0	9 20.5	14 31.8	13 29.5	0 0.0	0 0.0	8 18.2
地域別	下館	803 100.0	205 25.5	249 31.0	243 30.3	20 2.5	6 0.7	80 10.0
	関城	190 100.0	40 21.1	56 29.5	62 32.6	4 2.1	0 0.0	28 14.7
	明野	221 100.0	43 19.5	50 22.6	85 38.5	9 4.1	3 1.4	31 14.0
	協和	222 100.0	52 23.4	73 32.9	63 28.4	5 2.3	1 0.5	28 12.6

		合計	問10 今後の重要度：18. 商工業の振興					無回答
			重要である	やや重要である	どちらともいえない	あまり重要でない	重要ではない	
全体		1459 100.0	343 23.5	433 29.7	458 31.4	40 2.7	11 0.8	174 11.9
問4 職業	農林業	88 100.0	19 21.6	21 23.9	27 30.7	3 3.4	0 0.0	18 20.5
	自営業	115 100.0	31 27.0	38 33.0	29 25.2	2 1.7	1 0.9	14 12.2
	会社員	399 100.0	88 22.1	128 32.1	148 37.1	11 2.8	4 1.0	20 5.0
	公務員	61 100.0	18 29.5	21 34.4	17 27.9	2 3.3	2 3.3	1 1.6
	団体職員	31 100.0	10 32.3	7 22.6	12 38.7	0 0.0	1 3.2	1 3.2
	自由業	12 100.0	4 33.3	1 8.3	4 33.3	2 16.7	0 0.0	1 8.3
	パート・アルバイト	212 100.0	55 25.9	59 27.8	65 30.7	9 4.2	1 0.5	23 10.8
	主婦(夫)	208 100.0	54 26.0	54 26.0	71 34.1	1 0.5	0 0.0	28 13.5
	学生	24 100.0	6 25.0	10 41.7	5 20.8	2 8.3	0 0.0	1 4.2
	無職	264 100.0	50 18.9	85 32.2	68 25.8	6 2.3	1 0.4	54 20.5
	その他	32 100.0	6 18.8	7 21.9	10 31.3	1 3.1	1 3.1	7 21.9
	問5(1) 筑西市居住年数	5年未満	61 100.0	17 27.9	16 26.2	23 37.7	2 3.3	0 0.0
5年以上10年未満		45 100.0	9 20.0	9 20.0	22 48.9	2 4.4	0 0.0	3 6.7
10年以上20年未満		95 100.0	25 26.3	28 29.5	29 30.5	3 3.2	1 1.1	9 9.5
20年以上30年未満		247 100.0	65 26.3	74 30.0	82 33.2	6 2.4	1 0.4	19 7.7
30年以上40年未満		272 100.0	63 23.2	71 26.1	91 33.5	10 3.7	3 1.1	34 12.5
40年以上		727 100.0	162 22.3	232 31.9	209 28.7	16 2.2	6 0.8	102 14.0
問6(2) 家族のようす	出産を予定している家族がいる	36 100.0	8 22.2	11 30.6	13 36.1	0 0.0	0 0.0	4 11.1
	中学生以下の子どもがいる	351 100.0	99 28.2	91 25.9	123 35.0	12 3.4	1 0.3	25 7.1
	介護が必要な家族がいる	209 100.0	60 28.7	61 29.2	64 30.6	1 0.5	2 1.0	21 10.0
	高齢者世帯	249 100.0	51 20.5	79 31.7	74 29.7	4 1.6	1 0.4	40 16.1
	母子または父子世帯	116 100.0	24 20.7	32 27.6	40 34.5	2 1.7	2 1.7	16 13.8
	その他	341 100.0	71 20.8	114 33.4	100 29.3	11 3.2	4 1.2	41 12.0

		合計	問10 今後の重要度：19. 観光の振興					無回答
			重要である	やや重要である	どちらともいえない	あまり重要でない	重要ではない	
全体		1459 100.0	332 22.8	390 26.7	488 33.4	52 3.6	27 1.9	170 11.7
問1 性別	男性	671 100.0	151 22.5	177 26.4	230 34.3	26 3.9	18 2.7	69 10.3
	女性	773 100.0	176 22.8	209 27.0	257 33.2	23 3.0	9 1.2	99 12.8
問2 年代	20歳代	124 100.0	36 29.0	31 25.0	45 36.3	3 2.4	4 3.2	5 4.0
	30歳代	174 100.0	53 30.5	35 20.1	65 37.4	13 7.5	1 0.6	7 4.0
	40歳代	233 100.0	59 25.3	66 28.3	80 34.3	10 4.3	6 2.6	12 5.2
	50歳代	261 100.0	60 23.0	71 27.2	93 35.6	8 3.1	9 3.4	20 7.7
	60歳代	398 100.0	83 20.9	112 28.1	132 33.2	11 2.8	3 0.8	57 14.3
	70歳代以上	259 100.0	37 14.3	74 28.6	72 27.8	5 1.9	4 1.5	67 25.9
	問3 居住地 域	下館小学校区	111 100.0	34 30.6	35 31.5	28 25.2	3 2.7	0 0.0
伊讚小学校区		76 100.0	20 26.3	13 17.1	31 40.8	6 7.9	0 0.0	6 7.9
川島小学校区		146 100.0	37 25.3	39 26.7	48 32.9	2 1.4	5 3.4	15 10.3
竹島小学校区		50 100.0	18 36.0	14 28.0	14 28.0	1 2.0	0 0.0	3 6.0
養蚕小学校区		64 100.0	13 20.3	21 32.8	22 34.4	1 1.6	1 1.6	6 9.4
五所小学校区		52 100.0	12 23.1	13 25.0	21 40.4	0 0.0	0 0.0	6 11.5
中小小学校区		49 100.0	13 26.5	12 24.5	15 30.6	3 6.1	0 0.0	6 12.2
河間小学校区		37 100.0	10 27.0	10 27.0	14 37.8	1 2.7	0 0.0	2 5.4
大田小学校区		184 100.0	47 25.5	50 27.2	56 30.4	10 5.4	5 2.7	16 8.7
嘉田生崎小学校区		34 100.0	4 11.8	13 38.2	13 38.2	0 0.0	0 0.0	4 11.8
関城西小学校区		90 100.0	15 16.7	23 25.6	34 37.8	3 3.3	1 1.1	14 15.6
関城東小学校区		100 100.0	18 18.0	24 24.0	40 40.0	3 3.0	2 2.0	13 13.0
大村小学校区		68 100.0	14 20.6	16 23.5	25 36.8	0 0.0	2 2.9	11 16.2
村田小学校区		41 100.0	6 14.6	13 31.7	15 36.6	1 2.4	1 2.4	5 12.2
鳥羽小学校区		31 100.0	5 16.1	7 22.6	11 35.5	0 0.0	2 6.5	6 19.4
上野小学校区		33 100.0	4 12.1	6 18.2	14 42.4	2 6.1	2 6.1	5 15.2
長讚小学校区		48 100.0	10 20.8	11 22.9	19 39.6	2 4.2	0 0.0	6 12.5
古里小学校区		64 100.0	7 10.9	19 29.7	21 32.8	6 9.4	2 3.1	9 14.1
新治小学校区		114 100.0	33 28.9	32 28.1	31 27.2	3 2.6	2 1.8	13 11.4
小栗小学校区		44 100.0	8 18.2	17 38.6	9 20.5	2 4.5	1 2.3	7 15.9
地域別		下館	803 100.0	208 25.9	220 27.4	262 32.6	27 3.4	11 1.4
	関城	190 100.0	33 17.4	47 24.7	74 38.9	6 3.2	3 1.6	27 14.2
	明野	221 100.0	39 17.6	53 24.0	84 38.0	5 2.3	7 3.2	33 14.9
	協和	222 100.0	48 21.6	68 30.6	61 27.5	11 5.0	5 2.3	29 13.1

		合計	問10 今後の重要度：19. 観光の振興					無回答
			重要である	やや重要である	どちらともいえない	あまり重要でない	重要ではない	
全体		1459 100.0	332 22.8	390 26.7	488 33.4	52 3.6	27 1.9	170 11.7
問4 職業	農林業	88 100.0	15 17.0	18 20.5	33 37.5	4 4.5	1 1.1	17 19.3
	自営業	115 100.0	29 25.2	30 26.1	38 33.0	2 1.7	2 1.7	14 12.2
	会社員	399 100.0	95 23.8	103 25.8	159 39.8	13 3.3	11 2.8	18 4.5
	公務員	61 100.0	18 29.5	18 29.5	19 31.1	4 6.6	1 1.6	1 1.6
	団体職員	31 100.0	9 29.0	10 32.3	9 29.0	0 0.0	2 6.5	1 3.2
	自由業	12 100.0	3 25.0	3 25.0	3 25.0	2 16.7	0 0.0	1 8.3
	パート・アルバイト	212 100.0	52 24.5	50 23.6	74 34.9	10 4.7	3 1.4	23 10.8
	主婦(夫)	208 100.0	49 23.6	58 27.9	69 33.2	3 1.4	2 1.0	27 13.0
	学生	24 100.0	7 29.2	8 33.3	6 25.0	1 4.2	1 4.2	1 4.2
	無職	264 100.0	44 16.7	83 31.4	69 26.1	10 3.8	2 0.8	56 21.2
	その他	32 100.0	7 21.9	7 21.9	8 25.0	1 3.1	2 6.3	7 21.9
	問5(1) 筑西市居住年数	5年未満	61 100.0	19 31.1	13 21.3	22 36.1	3 4.9	1 1.6
5年以上10年未満		45 100.0	10 22.2	9 20.0	20 44.4	2 4.4	1 2.2	3 6.7
10年以上20年未満		95 100.0	21 22.1	23 24.2	34 35.8	6 6.3	3 3.2	8 8.4
20年以上30年未満		247 100.0	61 24.7	67 27.1	90 36.4	5 2.0	6 2.4	18 7.3
30年以上40年未満		272 100.0	62 22.8	65 23.9	96 35.3	11 4.0	3 1.1	35 12.9
40年以上		727 100.0	155 21.3	211 29.0	225 30.9	23 3.2	13 1.8	100 13.8
問6(2) 家族のようす	出産を予定している家族がいる	36 100.0	9 25.0	11 30.6	11 30.6	2 5.6	0 0.0	3 8.3
	中学生以下の子どもがいる	351 100.0	103 29.3	83 23.6	119 33.9	17 4.8	3 0.9	26 7.4
	介護が必要な家族がいる	209 100.0	49 23.4	49 23.4	78 37.3	7 3.3	4 1.9	22 10.5
	高齢者世帯	249 100.0	42 16.9	75 30.1	78 31.3	7 2.8	4 1.6	43 17.3
	母子または父子世帯	116 100.0	23 19.8	28 24.1	40 34.5	6 5.2	3 2.6	16 13.8
	その他	341 100.0	74 21.7	96 28.2	114 33.4	10 2.9	9 2.6	38 11.1

		合計	問10 今後の重要度：20. 中心市街地の活性化					無回答
			重要である	やや重要である	どちらともいえない	あまり重要でない	重要ではない	
全体		1459 100.0	433 29.7	376 25.8	385 26.4	64 4.4	37 2.5	164 11.2
問1 性別	男性	671 100.0	186 27.7	170 25.3	181 27.0	38 5.7	25 3.7	71 10.6
	女性	773 100.0	240 31.0	202 26.1	204 26.4	24 3.1	12 1.6	91 11.8
問2 年代	20歳代	124 100.0	40 32.3	34 27.4	37 29.8	4 3.2	4 3.2	5 4.0
	30歳代	174 100.0	61 35.1	48 27.6	48 27.6	8 4.6	3 1.7	6 3.4
	40歳代	233 100.0	82 35.2	62 26.6	57 24.5	15 6.4	6 2.6	11 4.7
	50歳代	261 100.0	82 31.4	65 24.9	77 29.5	10 3.8	8 3.1	19 7.3
	60歳代	398 100.0	103 25.9	105 26.4	109 27.4	17 4.3	10 2.5	54 13.6
	70歳代以上	259 100.0	61 23.6	60 23.2	57 22.0	8 3.1	6 2.3	67 25.9
	問3 居住地域	下館小学校区	111 100.0	50 45.0	26 23.4	19 17.1	4 3.6	1 0.9
伊讚小学校区		76 100.0	24 31.6	23 30.3	16 21.1	5 6.6	3 3.9	5 6.6
川島小学校区		146 100.0	52 35.6	31 21.2	39 26.7	5 3.4	4 2.7	15 10.3
竹島小学校区		50 100.0	23 46.0	16 32.0	8 16.0	0 0.0	0 0.0	3 6.0
養蚕小学校区		64 100.0	17 26.6	19 29.7	19 29.7	1 1.6	2 3.1	6 9.4
五所小学校区		52 100.0	13 25.0	15 28.8	17 32.7	1 1.9	0 0.0	6 11.5
中小小学校区		49 100.0	16 32.7	13 26.5	10 20.4	2 4.1	1 2.0	7 14.3
河間小学校区		37 100.0	12 32.4	11 29.7	10 27.0	2 5.4	0 0.0	2 5.4
大田小学校区		184 100.0	72 39.1	46 25.0	38 20.7	9 4.9	5 2.7	14 7.6
嘉田生崎小学校区		34 100.0	7 20.6	7 20.6	14 41.2	1 2.9	1 2.9	4 11.8
関城西小学校区		90 100.0	10 11.1	27 30.0	26 28.9	11 12.2	2 2.2	14 15.6
関城東小学校区		100 100.0	24 24.0	20 20.0	33 33.0	5 5.0	3 3.0	15 15.0
大村小学校区		68 100.0	16 23.5	16 23.5	21 30.9	1 1.5	4 5.9	10 14.7
村田小学校区		41 100.0	6 14.6	12 29.3	12 29.3	5 12.2	2 4.9	4 9.8
鳥羽小学校区		31 100.0	5 16.1	6 19.4	12 38.7	2 6.5	1 3.2	5 16.1
上野小学校区		33 100.0	5 15.2	7 21.2	14 42.4	1 3.0	2 6.1	4 12.1
長讚小学校区		48 100.0	13 27.1	10 20.8	15 31.3	2 4.2	1 2.1	7 14.6
古里小学校区		64 100.0	13 20.3	21 32.8	18 28.1	2 3.1	2 3.1	8 12.5
新治小学校区		114 100.0	36 31.6	37 32.5	25 21.9	2 1.8	2 1.8	12 10.5
小栗小学校区		44 100.0	13 29.5	10 22.7	14 31.8	1 2.3	0 0.0	6 13.6
地域別	下館	803 100.0	286 35.6	207 25.8	190 23.7	30 3.7	17 2.1	73 9.1
	関城	190 100.0	34 17.9	47 24.7	59 31.1	16 8.4	5 2.6	29 15.3
	明野	221 100.0	45 20.4	51 23.1	74 33.5	11 5.0	10 4.5	30 13.6
	協和	222 100.0	62 27.9	68 30.6	57 25.7	5 2.3	4 1.8	26 11.7

		合計	問10 今後の重要度：20. 中心市街地の活性化					無回答
			重要である	やや重要である	どちらともいえない	あまり重要でない	重要ではない	
全体		1459 100.0	433 29.7	376 25.8	385 26.4	64 4.4	37 2.5	164 11.2
問4 職業	農林業	88 100.0	17 19.3	17 19.3	28 31.8	7 8.0	2 2.3	17 19.3
	自営業	115 100.0	39 33.9	27 23.5	23 20.0	5 4.3	6 5.2	15 13.0
	会社員	399 100.0	129 32.3	99 24.8	126 31.6	18 4.5	9 2.3	18 4.5
	公務員	61 100.0	18 29.5	19 31.1	16 26.2	4 6.6	3 4.9	1 1.6
	団体職員	31 100.0	10 32.3	7 22.6	12 38.7	0 0.0	1 3.2	1 3.2
	自由業	12 100.0	4 33.3	1 8.3	4 33.3	2 16.7	0 0.0	1 8.3
	パート・アルバイト	212 100.0	67 31.6	62 29.2	48 22.6	9 4.2	4 1.9	22 10.4
	主婦(夫)	208 100.0	63 30.3	58 27.9	57 27.4	2 1.0	3 1.4	25 12.0
	学生	24 100.0	8 33.3	8 33.3	4 16.7	1 4.2	2 8.3	1 4.2
	無職	264 100.0	63 23.9	71 26.9	59 22.3	14 5.3	5 1.9	52 19.7
	その他	32 100.0	11 34.4	4 12.5	8 25.0	0 0.0	2 6.3	7 21.9
	問5(1) 筑西市居住年数	5年未満	61 100.0	17 27.9	18 29.5	19 31.1	2 3.3	2 3.3
5年以上10年未満		45 100.0	14 31.1	11 24.4	15 33.3	2 4.4	1 2.2	2 4.4
10年以上20年未満		95 100.0	26 27.4	28 29.5	24 25.3	8 8.4	1 1.1	8 8.4
20年以上30年未満		247 100.0	79 32.0	77 31.2	62 25.1	9 3.6	5 2.0	15 6.1
30年以上40年未満		272 100.0	91 33.5	60 22.1	71 26.1	10 3.7	5 1.8	35 12.9
40年以上		727 100.0	202 27.8	179 24.6	194 26.7	31 4.3	23 3.2	98 13.5
問6(2) 家族のようす	出産を予定している家族がいる	36 100.0	12 33.3	12 33.3	8 22.2	1 2.8	0 0.0	3 8.3
	中学生以下の子どもがいる	351 100.0	118 33.6	87 24.8	95 27.1	20 5.7	6 1.7	25 7.1
	介護が必要な家族がいる	209 100.0	65 31.1	53 25.4	57 27.3	11 5.3	4 1.9	19 9.1
	高齢者世帯	249 100.0	69 27.7	59 23.7	67 26.9	9 3.6	5 2.0	40 16.1
	母子または父子世帯	116 100.0	31 26.7	35 30.2	26 22.4	5 4.3	4 3.4	15 12.9
	その他	341 100.0	98 28.7	91 26.7	87 25.5	14 4.1	13 3.8	38 11.1

		合計	問10 今後の重要度：21.企業立地の促進					無回答
			重要である	やや重要である	どちらともいえない	あまり重要でない	重要ではない	
全体		1459 100.0	419 28.7	373 25.6	449 30.8	30 2.1	18 1.2	170 11.7
問1 性別	男性	671 100.0	214 31.9	180 26.8	184 27.4	11 1.6	12 1.8	70 10.4
	女性	773 100.0	199 25.7	189 24.5	264 34.2	18 2.3	6 0.8	97 12.5
問2 年代	20歳代	124 100.0	32 25.8	29 23.4	51 41.1	4 3.2	3 2.4	5 4.0
	30歳代	174 100.0	46 26.4	38 21.8	76 43.7	5 2.9	2 1.1	7 4.0
	40歳代	233 100.0	69 29.6	60 25.8	81 34.8	6 2.6	4 1.7	13 5.6
	50歳代	261 100.0	79 30.3	76 29.1	78 29.9	7 2.7	3 1.1	18 6.9
	60歳代	398 100.0	123 30.9	115 28.9	95 23.9	6 1.5	3 0.8	56 14.1
	70歳代以上	259 100.0	67 25.9	52 20.1	68 26.3	1 0.4	3 1.2	68 26.3
	問3 居住地域	下館小学校区	111 100.0	43 38.7	25 22.5	28 25.2	5 4.5	0 0.0
伊讚小学校区		76 100.0	24 31.6	17 22.4	25 32.9	4 5.3	0 0.0	6 7.9
川島小学校区		146 100.0	34 23.3	35 24.0	58 39.7	1 0.7	2 1.4	16 11.0
竹島小学校区		50 100.0	22 44.0	10 20.0	15 30.0	0 0.0	0 0.0	3 6.0
養蚕小学校区		64 100.0	19 29.7	18 28.1	20 31.3	0 0.0	0 0.0	7 10.9
五所小学校区		52 100.0	13 25.0	9 17.3	23 44.2	0 0.0	0 0.0	7 13.5
中小小学校区		49 100.0	15 30.6	16 32.7	11 22.4	0 0.0	1 2.0	6 12.2
河間小学校区		37 100.0	11 29.7	9 24.3	12 32.4	2 5.4	0 0.0	3 8.1
大田小学校区		184 100.0	58 31.5	57 31.0	52 28.3	0 0.0	2 1.1	15 8.2
嘉田生崎小学校区		34 100.0	11 32.4	9 26.5	9 26.5	0 0.0	1 2.9	4 11.8
関城西小学校区		90 100.0	19 21.1	26 28.9	28 31.1	1 1.1	2 2.2	14 15.6
関城東小学校区		100 100.0	21 21.0	21 21.0	39 39.0	3 3.0	1 1.0	15 15.0
大村小学校区		68 100.0	23 33.8	14 20.6	20 29.4	1 1.5	2 2.9	8 11.8
村田小学校区		41 100.0	12 29.3	12 29.3	11 26.8	2 4.9	0 0.0	4 9.8
鳥羽小学校区		31 100.0	9 29.0	4 12.9	11 35.5	0 0.0	1 3.2	6 19.4
上野小学校区		33 100.0	3 9.1	9 27.3	15 45.5	0 0.0	1 3.0	5 15.2
長讚小学校区		48 100.0	15 31.3	13 27.1	10 20.8	2 4.2	1 2.1	7 14.6
古里小学校区		64 100.0	12 18.8	29 45.3	11 17.2	1 1.6	2 3.1	9 14.1
新治小学校区		114 100.0	38 33.3	27 23.7	33 28.9	3 2.6	1 0.9	12 10.5
小栗小学校区		44 100.0	12 27.3	9 20.5	14 31.8	3 6.8	0 0.0	6 13.6
地域別	下館	803 100.0	250 31.1	205 25.5	253 31.5	12 1.5	6 0.7	77 9.6
	関城	190 100.0	40 21.1	47 24.7	67 35.3	4 2.1	3 1.6	29 15.3
	明野	221 100.0	62 28.1	52 23.5	67 30.3	5 2.3	5 2.3	30 13.6
	協和	222 100.0	62 27.9	65 29.3	58 26.1	7 3.2	3 1.4	27 12.2

		合計	問10 今後の重要度：21. 企業立地の促進					無回答
			重要である	やや重要である	どちらともいえない	あまり重要でない	重要ではない	
全体		1459 100.0	419 28.7	373 25.6	449 30.8	30 2.1	18 1.2	170 11.7
問4 職業	農林業	88 100.0	24 27.3	19 21.6	25 28.4	3 3.4	1 1.1	16 18.2
	自営業	115 100.0	34 29.6	34 29.6	32 27.8	2 1.7	0 0.0	13 11.3
	会社員	399 100.0	117 29.3	107 26.8	141 35.3	5 1.3	6 1.5	23 5.8
	公務員	61 100.0	15 24.6	19 31.1	22 36.1	4 6.6	0 0.0	1 1.6
	団体職員	31 100.0	9 29.0	9 29.0	10 32.3	0 0.0	2 6.5	1 3.2
	自由業	12 100.0	5 41.7	2 16.7	4 33.3	0 0.0	0 0.0	1 8.3
	パート・アルバイト	212 100.0	59 27.8	46 21.7	77 36.3	7 3.3	2 0.9	21 9.9
	主婦(夫)	208 100.0	60 28.8	57 27.4	63 30.3	1 0.5	1 0.5	26 12.5
	学生	24 100.0	6 25.0	5 20.8	9 37.5	1 4.2	2 8.3	1 4.2
	無職	264 100.0	80 30.3	63 23.9	58 22.0	5 1.9	3 1.1	55 20.8
	その他	32 100.0	7 21.9	9 28.1	8 25.0	1 3.1	1 3.1	6 18.8
	問5(1) 筑西市居住年数	5年未満	61 100.0	16 26.2	12 19.7	26 42.6	2 3.3	1 1.6
5年以上10年未満		45 100.0	10 22.2	9 20.0	23 51.1	1 2.2	0 0.0	2 4.4
10年以上20年未満		95 100.0	24 25.3	27 28.4	30 31.6	3 3.2	2 2.1	9 9.5
20年以上30年未満		247 100.0	64 25.9	67 27.1	88 35.6	7 2.8	4 1.6	17 6.9
30年以上40年未満		272 100.0	74 27.2	65 23.9	91 33.5	5 1.8	3 1.1	34 12.5
40年以上		727 100.0	228 31.4	190 26.1	190 26.1	11 1.5	8 1.1	100 13.8
問6(2) 家族のようす	出産を予定している家族がいる	36 100.0	12 33.3	8 22.2	13 36.1	0 0.0	0 0.0	3 8.3
	中学生以下の子どもがいる	351 100.0	117 33.3	85 24.2	111 31.6	9 2.6	4 1.1	25 7.1
	介護が必要な家族がいる	209 100.0	71 34.0	52 24.9	62 29.7	1 0.5	1 0.5	22 10.5
	高齢者世帯	249 100.0	71 28.5	60 24.1	68 27.3	5 2.0	0 0.0	45 18.1
	母子または父子世帯	116 100.0	29 25.0	28 24.1	35 30.2	3 2.6	3 2.6	18 15.5
	その他	341 100.0	91 26.7	92 27.0	108 31.7	7 2.1	7 2.1	36 10.6

		合計	問10 今後の重要度：22.雇用の促進					無回答
			重要である	やや重要である	どちらともいえない	あまり重要でない	重要ではない	
全体		1459 100.0	577 39.5	380 26.0	325 22.3	12 0.8	5 0.3	160 11.0
問1 性別	男性	671 100.0	268 39.9	183 27.3	142 21.2	9 1.3	4 0.6	65 9.7
	女性	773 100.0	302 39.1	194 25.1	181 23.4	3 0.4	1 0.1	92 11.9
問2 年代	20歳代	124 100.0	54 43.5	31 25.0	30 24.2	2 1.6	1 0.8	6 4.8
	30歳代	174 100.0	63 36.2	43 24.7	58 33.3	2 1.1	1 0.6	7 4.0
	40歳代	233 100.0	98 42.1	70 30.0	51 21.9	1 0.4	1 0.4	12 5.2
	50歳代	261 100.0	123 47.1	72 27.6	47 18.0	2 0.8	0 0.0	17 6.5
	60歳代	398 100.0	166 41.7	100 25.1	81 20.4	2 0.5	0 0.0	49 12.3
	70歳代以上	259 100.0	69 26.6	63 24.3	56 21.6	3 1.2	2 0.8	66 25.5
	問3 居住地 域	下館小学校区	111 100.0	53 47.7	30 27.0	17 15.3	0 0.0	0 0.0
伊讚小学校区		76 100.0	33 43.4	16 21.1	17 22.4	3 3.9	0 0.0	7 9.2
川島小学校区		146 100.0	50 34.2	44 30.1	37 25.3	1 0.7	1 0.7	13 8.9
竹島小学校区		50 100.0	25 50.0	10 20.0	11 22.0	0 0.0	0 0.0	4 8.0
養蚕小学校区		64 100.0	22 34.4	25 39.1	10 15.6	1 1.6	0 0.0	6 9.4
五所小学校区		52 100.0	23 44.2	13 25.0	11 21.2	0 0.0	0 0.0	5 9.6
中小小学校区		49 100.0	19 38.8	11 22.4	13 26.5	0 0.0	0 0.0	6 12.2
河間小学校区		37 100.0	14 37.8	12 32.4	9 24.3	1 2.7	0 0.0	1 2.7
大田小学校区		184 100.0	71 38.6	50 27.2	47 25.5	0 0.0	1 0.5	15 8.2
嘉田生崎小学校区		34 100.0	15 44.1	10 29.4	5 14.7	0 0.0	0 0.0	4 11.8
関城西小学校区		90 100.0	26 28.9	26 28.9	22 24.4	1 1.1	0 0.0	15 16.7
関城東小学校区		100 100.0	36 36.0	21 21.0	28 28.0	0 0.0	0 0.0	15 15.0
大村小学校区		68 100.0	31 45.6	10 14.7	17 25.0	1 1.5	1 1.5	8 11.8
村田小学校区		41 100.0	21 51.2	8 19.5	7 17.1	1 2.4	0 0.0	4 9.8
鳥羽小学校区		31 100.0	10 32.3	9 29.0	7 22.6	0 0.0	0 0.0	5 16.1
上野小学校区		33 100.0	8 24.2	7 21.2	14 42.4	0 0.0	0 0.0	4 12.1
長讚小学校区		48 100.0	18 37.5	16 33.3	7 14.6	1 2.1	0 0.0	6 12.5
古里小学校区		64 100.0	23 35.9	20 31.3	12 18.8	0 0.0	1 1.6	8 12.5
新治小学校区		114 100.0	54 47.4	29 25.4	19 16.7	1 0.9	0 0.0	11 9.6
小栗小学校区		44 100.0	19 43.2	9 20.5	10 22.7	1 2.3	0 0.0	5 11.4
地域別		下館	803 100.0	325 40.5	221 27.5	177 22.0	6 0.7	2 0.2
	関城	190 100.0	62 32.6	47 24.7	50 26.3	1 0.5	0 0.0	30 15.8
	明野	221 100.0	88 39.8	50 22.6	52 23.5	3 1.4	1 0.5	27 12.2
	協和	222 100.0	96 43.2	58 26.1	41 18.5	2 0.9	1 0.5	24 10.8

		合計	問10 今後の重要度：22. 雇用の促進					無回答
			重要である	やや重要である	どちらともいえない	あまり重要でない	重要ではない	
全体		1459 100.0	577 39.5	380 26.0	325 22.3	12 0.8	5 0.3	160 11.0
問4 職業	農林業	88 100.0	32 36.4	20 22.7	21 23.9	0 0.0	0 0.0	15 17.0
	自営業	115 100.0	44 38.3	35 30.4	23 20.0	1 0.9	0 0.0	12 10.4
	会社員	399 100.0	175 43.9	108 27.1	92 23.1	3 0.8	3 0.8	18 4.5
	公務員	61 100.0	26 42.6	17 27.9	16 26.2	1 1.6	0 0.0	1 1.6
	団体職員	31 100.0	11 35.5	7 22.6	12 38.7	0 0.0	0 0.0	1 3.2
	自由業	12 100.0	4 33.3	2 16.7	5 41.7	0 0.0	0 0.0	1 8.3
	パート・アルバイト	212 100.0	94 44.3	48 22.6	49 23.1	1 0.5	1 0.5	19 9.0
	主婦(夫)	208 100.0	81 38.9	58 27.9	44 21.2	0 0.0	0 0.0	25 12.0
	学生	24 100.0	14 58.3	6 25.0	2 8.3	1 4.2	0 0.0	1 4.2
	無職	264 100.0	82 31.1	68 25.8	55 20.8	3 1.1	1 0.4	55 20.8
	その他	32 100.0	10 31.3	10 31.3	4 12.5	2 6.3	0 0.0	6 18.8
	問5(1) 筑西市居住年数	5年未満	61 100.0	22 36.1	10 16.4	25 41.0	1 1.6	0 0.0
5年以上10年未満		45 100.0	15 33.3	8 17.8	19 42.2	0 0.0	0 0.0	3 6.7
10年以上20年未満		95 100.0	37 38.9	31 32.6	14 14.7	2 2.1	1 1.1	10 10.5
20年以上30年未満		247 100.0	102 41.3	67 27.1	58 23.5	2 0.8	1 0.4	17 6.9
30年以上40年未満		272 100.0	106 39.0	65 23.9	67 24.6	3 1.1	0 0.0	31 11.4
40年以上		727 100.0	291 40.0	198 27.2	139 19.1	4 0.6	3 0.4	92 12.7
問6(2) 家族のようす	出産を予定している家族がいる	36 100.0	13 36.1	15 41.7	5 13.9	0 0.0	0 0.0	3 8.3
	中学生以下の子どもがいる	351 100.0	155 44.2	89 25.4	79 22.5	1 0.3	1 0.3	26 7.4
	介護が必要な家族がいる	209 100.0	93 44.5	52 24.9	43 20.6	1 0.5	1 0.5	19 9.1
	高齢者世帯	249 100.0	87 34.9	60 24.1	58 23.3	2 0.8	0 0.0	42 16.9
	母子または父子世帯	116 100.0	42 36.2	28 24.1	26 22.4	2 1.7	1 0.9	17 14.7
	その他	341 100.0	130 38.1	88 25.8	83 24.3	4 1.2	2 0.6	34 10.0

		合計	問10 今後の重要度：23.学校教育の充実					無回答
			重要である	やや重要である	どちらともいえない	あまり重要でない	重要ではない	
全体		1459 100.0	537 36.8	344 23.6	385 26.4	19 1.3	4 0.3	170 11.7
問1 性別	男性	671 100.0	225 33.5	159 23.7	198 29.5	12 1.8	2 0.3	75 11.2
	女性	773 100.0	306 39.6	178 23.0	186 24.1	7 0.9	2 0.3	94 12.2
問2 年代	20歳代	124 100.0	55 44.4	26 21.0	34 27.4	3 2.4	0 0.0	6 4.8
	30歳代	174 100.0	70 40.2	42 24.1	50 28.7	4 2.3	1 0.6	7 4.0
	40歳代	233 100.0	88 37.8	64 27.5	64 27.5	3 1.3	1 0.4	13 5.6
	50歳代	261 100.0	95 36.4	72 27.6	73 28.0	2 0.8	0 0.0	19 7.3
	60歳代	398 100.0	147 36.9	83 20.9	108 27.1	4 1.0	1 0.3	55 13.8
	70歳代以上	259 100.0	80 30.9	52 20.1	55 21.2	3 1.2	1 0.4	68 26.3
	問3 居住地 域	下館小学校区	111 100.0	48 43.2	26 23.4	24 21.6	1 0.9	0 0.0
伊讚小学校区		76 100.0	25 32.9	22 28.9	20 26.3	2 2.6	0 0.0	7 9.2
川島小学校区		146 100.0	38 26.0	33 22.6	56 38.4	1 0.7	0 0.0	18 12.3
竹島小学校区		50 100.0	16 32.0	15 30.0	15 30.0	1 2.0	0 0.0	3 6.0
養蚕小学校区		64 100.0	15 23.4	26 40.6	15 23.4	1 1.6	1 1.6	6 9.4
五所小学校区		52 100.0	25 48.1	5 9.6	17 32.7	0 0.0	0 0.0	5 9.6
中小小学校区		49 100.0	15 30.6	13 26.5	14 28.6	0 0.0	0 0.0	7 14.3
河間小学校区		37 100.0	18 48.6	5 13.5	11 29.7	2 5.4	0 0.0	1 2.7
大田小学校区		184 100.0	70 38.0	40 21.7	52 28.3	5 2.7	1 0.5	16 8.7
嘉田生崎小学校区		34 100.0	13 38.2	9 26.5	9 26.5	0 0.0	0 0.0	3 8.8
関城西小学校区		90 100.0	44 48.9	16 17.8	15 16.7	1 1.1	0 0.0	14 15.6
関城東小学校区		100 100.0	34 34.0	14 14.0	35 35.0	2 2.0	0 0.0	15 15.0
大村小学校区		68 100.0	30 44.1	13 19.1	14 20.6	1 1.5	0 0.0	10 14.7
村田小学校区		41 100.0	20 48.8	11 26.8	5 12.2	0 0.0	0 0.0	5 12.2
鳥羽小学校区		31 100.0	9 29.0	7 22.6	10 32.3	0 0.0	0 0.0	5 16.1
上野小学校区		33 100.0	9 27.3	9 27.3	11 33.3	0 0.0	0 0.0	4 12.1
長讚小学校区		48 100.0	17 35.4	9 18.8	15 31.3	1 2.1	0 0.0	6 12.5
古里小学校区		64 100.0	22 34.4	19 29.7	14 21.9	0 0.0	1 1.6	8 12.5
新治小学校区		114 100.0	45 39.5	36 31.6	21 18.4	1 0.9	0 0.0	11 9.6
小栗小学校区		44 100.0	18 40.9	10 22.7	9 20.5	0 0.0	0 0.0	7 15.9
地域別		下館	803 100.0	283 35.2	194 24.2	233 29.0	13 1.6	2 0.2
	関城	190 100.0	78 41.1	30 15.8	50 26.3	3 1.6	0 0.0	29 15.3
	明野	221 100.0	85 38.5	49 22.2	55 24.9	2 0.9	0 0.0	30 13.6
	協和	222 100.0	85 38.3	65 29.3	44 19.8	1 0.5	1 0.5	26 11.7

		合計	問10 今後の重要度：23. 学校教育の充実					無回答
			重要である	やや重要である	どちらともいえない	あまり重要でない	重要ではない	
全体		1459 100.0	537 36.8	344 23.6	385 26.4	19 1.3	4 0.3	170 11.7
問4 職業	農林業	88 100.0	29 33.0	20 22.7	22 25.0	0 0.0	0 0.0	17 19.3
	自営業	115 100.0	48 41.7	28 24.3	27 23.5	0 0.0	0 0.0	12 10.4
	会社員	399 100.0	134 33.6	107 26.8	127 31.8	8 2.0	2 0.5	21 5.3
	公務員	61 100.0	33 54.1	13 21.3	12 19.7	2 3.3	0 0.0	1 1.6
	団体職員	31 100.0	18 58.1	2 6.5	8 25.8	0 0.0	1 3.2	2 6.5
	自由業	12 100.0	2 16.7	4 33.3	4 33.3	0 0.0	0 0.0	2 16.7
	パート・アルバイト	212 100.0	79 37.3	56 26.4	52 24.5	3 1.4	0 0.0	22 10.4
	主婦(夫)	208 100.0	91 43.8	42 20.2	49 23.6	1 0.5	1 0.5	24 11.5
	学生	24 100.0	12 50.0	6 25.0	4 16.7	1 4.2	0 0.0	1 4.2
	無職	264 100.0	74 28.0	55 20.8	73 27.7	3 1.1	0 0.0	59 22.3
	その他	32 100.0	14 43.8	6 18.8	6 18.8	1 3.1	0 0.0	5 15.6
	問5(1) 筑西市居住年数	5年未満	61 100.0	27 44.3	14 23.0	18 29.5	0 0.0	0 0.0
5年以上10年未満		45 100.0	20 44.4	5 11.1	17 37.8	0 0.0	0 0.0	3 6.7
10年以上20年未満		95 100.0	40 42.1	20 21.1	23 24.2	0 0.0	1 1.1	11 11.6
20年以上30年未満		247 100.0	91 36.8	65 26.3	64 25.9	7 2.8	0 0.0	20 8.1
30年以上40年未満		272 100.0	85 31.3	75 27.6	75 27.6	5 1.8	0 0.0	32 11.8
40年以上		727 100.0	272 37.4	160 22.0	186 25.6	7 1.0	3 0.4	99 13.6
問6(2) 家族のようす	出産を予定している家族がいる	36 100.0	17 47.2	8 22.2	8 22.2	0 0.0	0 0.0	3 8.3
	中学生以下の子どもがいる	351 100.0	172 49.0	86 24.5	65 18.5	1 0.3	1 0.3	26 7.4
	介護が必要な家族がいる	209 100.0	82 39.2	48 23.0	59 28.2	1 0.5	0 0.0	19 9.1
	高齢者世帯	249 100.0	88 35.3	56 22.5	56 22.5	3 1.2	0 0.0	46 18.5
	母子または父子世帯	116 100.0	37 31.9	34 29.3	28 24.1	1 0.9	1 0.9	15 12.9
	その他	341 100.0	111 32.6	76 22.3	104 30.5	7 2.1	2 0.6	41 12.0

		合計	問10 今後の重要度：24.児童・生徒の安全確保					無回答
			重要である	やや重要である	どちらともいえない	あまり重要でない	重要ではない	
全体		1459 100.0	654 44.8	333 22.8	292 20.0	14 1.0	5 0.3	161 11.0
問1 性別	男性	671 100.0	286 42.6	154 23.0	144 21.5	11 1.6	4 0.6	72 10.7
	女性	773 100.0	360 46.6	176 22.8	146 18.9	3 0.4	1 0.1	87 11.3
問2 年代	20歳代	124 100.0	61 49.2	24 19.4	29 23.4	3 2.4	1 0.8	6 4.8
	30歳代	174 100.0	89 51.1	36 20.7	38 21.8	2 1.1	1 0.6	8 4.6
	40歳代	233 100.0	105 45.1	57 24.5	57 24.5	1 0.4	1 0.4	12 5.2
	50歳代	261 100.0	117 44.8	68 26.1	55 21.1	2 0.8	0 0.0	19 7.3
	60歳代	398 100.0	179 45.0	85 21.4	80 20.1	2 0.5	1 0.3	51 12.8
	70歳代以上	259 100.0	99 38.2	61 23.6	31 12.0	4 1.5	1 0.4	63 24.3
	問3 居住地 域	下館小学校区	111 100.0	58 52.3	18 16.2	22 19.8	1 0.9	0 0.0
伊讚小学校区		76 100.0	29 38.2	27 35.5	12 15.8	2 2.6	0 0.0	6 7.9
川島小学校区		146 100.0	49 33.6	32 21.9	47 32.2	0 0.0	1 0.7	17 11.6
竹島小学校区		50 100.0	20 40.0	13 26.0	14 28.0	0 0.0	0 0.0	3 6.0
養蚕小学校区		64 100.0	29 45.3	16 25.0	10 15.6	2 3.1	1 1.6	6 9.4
五所小学校区		52 100.0	24 46.2	13 25.0	10 19.2	0 0.0	0 0.0	5 9.6
中小小学校区		49 100.0	19 38.8	11 22.4	12 24.5	0 0.0	0 0.0	7 14.3
河間小学校区		37 100.0	22 59.5	6 16.2	7 18.9	1 2.7	0 0.0	1 2.7
大田小学校区		184 100.0	87 47.3	42 22.8	36 19.6	4 2.2	1 0.5	14 7.6
嘉田生崎小学校区		34 100.0	15 44.1	9 26.5	7 20.6	0 0.0	0 0.0	3 8.8
関城西小学校区		90 100.0	44 48.9	17 18.9	14 15.6	0 0.0	0 0.0	15 16.7
関城東小学校区		100 100.0	41 41.0	23 23.0	23 23.0	1 1.0	0 0.0	12 12.0
大村小学校区		68 100.0	35 51.5	13 19.1	11 16.2	1 1.5	1 1.5	7 10.3
村田小学校区		41 100.0	20 48.8	12 29.3	5 12.2	0 0.0	0 0.0	4 9.8
鳥羽小学校区		31 100.0	10 32.3	9 29.0	7 22.6	0 0.0	0 0.0	5 16.1
上野小学校区		33 100.0	11 33.3	8 24.2	10 30.3	0 0.0	0 0.0	4 12.1
長讚小学校区		48 100.0	19 39.6	12 25.0	9 18.8	2 4.2	0 0.0	6 12.5
古里小学校区		64 100.0	25 39.1	17 26.6	12 18.8	0 0.0	0 0.0	10 15.6
新治小学校区		114 100.0	65 57.0	27 23.7	11 9.6	0 0.0	0 0.0	11 9.6
小栗小学校区		44 100.0	22 50.0	6 13.6	9 20.5	0 0.0	0 0.0	7 15.9
地域別		下館	803 100.0	352 43.8	187 23.3	177 22.0	10 1.2	3 0.4
	関城	190 100.0	85 44.7	40 21.1	37 19.5	1 0.5	0 0.0	27 14.2
	明野	221 100.0	95 43.0	54 24.4	42 19.0	3 1.4	1 0.5	26 11.8
	協和	222 100.0	112 50.5	50 22.5	32 14.4	0 0.0	0 0.0	28 12.6

		合計	問10 今後の重要度：24. 児童・生徒の安全確保					無回答
			重要である	やや重要である	どちらともいえない	あまり重要でない	重要ではない	
全体		1459 100.0	654 44.8	333 22.8	292 20.0	14 1.0	5 0.3	161 11.0
問4 職業	農林業	88 100.0	38 43.2	17 19.3	16 18.2	0 0.0	0 0.0	17 19.3
	自営業	115 100.0	55 47.8	24 20.9	23 20.0	0 0.0	0 0.0	13 11.3
	会社員	399 100.0	175 43.9	101 25.3	95 23.8	6 1.5	3 0.8	19 4.8
	公務員	61 100.0	34 55.7	12 19.7	13 21.3	0 0.0	1 1.6	1 1.6
	団体職員	31 100.0	18 58.1	4 12.9	7 22.6	0 0.0	0 0.0	2 6.5
	自由業	12 100.0	5 41.7	2 16.7	4 33.3	0 0.0	0 0.0	1 8.3
	パート・アルバイト	212 100.0	99 46.7	55 25.9	37 17.5	1 0.5	0 0.0	20 9.4
	主婦(夫)	208 100.0	110 52.9	42 20.2	35 16.8	0 0.0	1 0.5	20 9.6
	学生	24 100.0	12 50.0	5 20.8	3 12.5	2 8.3	0 0.0	2 8.3
	無職	264 100.0	88 33.3	62 23.5	53 20.1	4 1.5	0 0.0	57 21.6
	その他	32 100.0	15 46.9	7 21.9	4 12.5	1 3.1	0 0.0	5 15.6
	問5(1) 筑西市居住年数	5年未満	61 100.0	29 47.5	13 21.3	17 27.9	0 0.0	0 0.0
5年以上10年未満		45 100.0	23 51.1	6 13.3	13 28.9	0 0.0	0 0.0	3 6.7
10年以上20年未満		95 100.0	43 45.3	25 26.3	14 14.7	1 1.1	1 1.1	11 11.6
20年以上30年未満		247 100.0	112 45.3	54 21.9	58 23.5	4 1.6	1 0.4	18 7.3
30年以上40年未満		272 100.0	122 44.9	60 22.1	54 19.9	3 1.1	0 0.0	33 12.1
40年以上		727 100.0	321 44.2	172 23.7	134 18.4	6 0.8	3 0.4	91 12.5
問6(2) 家族のようす	出産を予定している家族がいる	36 100.0	18 50.0	9 25.0	7 19.4	0 0.0	0 0.0	2 5.6
	中学生以下の子どもがいる	351 100.0	195 55.6	73 20.8	53 15.1	2 0.6	1 0.3	27 7.7
	介護が必要な家族がいる	209 100.0	93 44.5	48 23.0	49 23.4	1 0.5	1 0.5	17 8.1
	高齢者世帯	249 100.0	105 42.2	65 26.1	38 15.3	1 0.4	0 0.0	40 16.1
	母子または父子世帯	116 100.0	44 37.9	32 27.6	24 20.7	1 0.9	0 0.0	15 12.9
	その他	341 100.0	139 40.8	85 24.9	73 21.4	5 1.5	3 0.9	36 10.6

		合計	問10 今後の重要度：25.生涯学習の振興					無回答
			重要である	やや重要である	どちらともいえない	あまり重要でない	重要ではない	
全体		1459 100.0	253 17.3	437 30.0	548 37.6	42 2.9	11 0.8	168 11.5
問1 性別	男性	671 100.0	107 15.9	195 29.1	269 40.1	21 3.1	6 0.9	73 10.9
	女性	773 100.0	143 18.5	236 30.5	277 35.8	19 2.5	5 0.6	93 12.0
問2 年代	20歳代	124 100.0	31 25.0	33 26.6	51 41.1	3 2.4	1 0.8	5 4.0
	30歳代	174 100.0	31 17.8	48 27.6	83 47.7	3 1.7	2 1.1	7 4.0
	40歳代	233 100.0	42 18.0	63 27.0	102 43.8	10 4.3	2 0.9	14 6.0
	50歳代	261 100.0	44 16.9	74 28.4	115 44.1	7 2.7	1 0.4	20 7.7
	60歳代	398 100.0	65 16.3	140 35.2	125 31.4	12 3.0	3 0.8	53 13.3
	70歳代以上	259 100.0	39 15.1	75 29.0	70 27.0	6 2.3	2 0.8	67 25.9
	問3 居住地 域	下館小学校区	111 100.0	25 22.5	30 27.0	42 37.8	3 2.7	0 0.0
伊讚小学校区		76 100.0	12 15.8	25 32.9	26 34.2	5 6.6	0 0.0	8 10.5
川島小学校区		146 100.0	14 9.6	46 31.5	68 46.6	2 1.4	0 0.0	16 11.0
竹島小学校区		50 100.0	6 12.0	15 30.0	25 50.0	0 0.0	0 0.0	4 8.0
養蚕小学校区		64 100.0	8 12.5	22 34.4	24 37.5	3 4.7	1 1.6	6 9.4
五所小学校区		52 100.0	8 15.4	16 30.8	23 44.2	0 0.0	0 0.0	5 9.6
中小小学校区		49 100.0	7 14.3	12 24.5	23 46.9	1 2.0	0 0.0	6 12.2
河間小学校区		37 100.0	7 18.9	15 40.5	13 35.1	1 2.7	0 0.0	1 2.7
大田小学校区		184 100.0	36 19.6	64 34.8	63 34.2	4 2.2	1 0.5	16 8.7
嘉生生崎小学校区		34 100.0	4 11.8	10 29.4	16 47.1	1 2.9	0 0.0	3 8.8
関城西小学校区		90 100.0	20 22.2	28 31.1	19 21.1	5 5.6	3 3.3	15 16.7
関城東小学校区		100 100.0	18 18.0	24 24.0	38 38.0	6 6.0	1 1.0	13 13.0
大村小学校区		68 100.0	16 23.5	15 22.1	24 35.3	4 5.9	1 1.5	8 11.8
村田小学校区		41 100.0	11 26.8	14 34.1	11 26.8	0 0.0	0 0.0	5 12.2
鳥羽小学校区		31 100.0	5 16.1	9 29.0	12 38.7	0 0.0	0 0.0	5 16.1
上野小学校区		33 100.0	5 15.2	10 30.3	14 42.4	0 0.0	0 0.0	4 12.1
長讚小学校区		48 100.0	9 18.8	14 29.2	16 33.3	2 4.2	0 0.0	7 14.6
古里小学校区		64 100.0	8 12.5	22 34.4	22 34.4	2 3.1	1 1.6	9 14.1
新治小学校区		114 100.0	27 23.7	26 22.8	47 41.2	1 0.9	1 0.9	12 10.5
小栗小学校区		44 100.0	5 11.4	13 29.5	18 40.9	1 2.3	0 0.0	7 15.9
地域別	下館	803 100.0	127 15.8	255 31.8	323 40.2	20 2.5	2 0.2	76 9.5
	関城	190 100.0	38 20.0	52 27.4	57 30.0	11 5.8	4 2.1	28 14.7
	明野	221 100.0	46 20.8	62 28.1	77 34.8	6 2.7	1 0.5	29 13.1
	協和	222 100.0	40 18.0	61 27.5	87 39.2	4 1.8	2 0.9	28 12.6

		合計	問10 今後の重要度：25.生涯学習の振興					無回答
			重要である	やや重要である	どちらともいえない	あまり重要でない	重要ではない	
全体		1459 100.0	253 17.3	437 30.0	548 37.6	42 2.9	11 0.8	168 11.5
問4 職業	農林業	88 100.0	11 12.5	20 22.7	35 39.8	4 4.5	0 0.0	18 20.5
	自営業	115 100.0	18 15.7	34 29.6	48 41.7	1 0.9	0 0.0	14 12.2
	会社員	399 100.0	62 15.5	108 27.1	196 49.1	10 2.5	4 1.0	19 4.8
	公務員	61 100.0	15 24.6	21 34.4	21 34.4	2 3.3	1 1.6	1 1.6
	団体職員	31 100.0	11 35.5	11 35.5	6 19.4	0 0.0	1 3.2	2 6.5
	自由業	12 100.0	2 16.7	3 25.0	4 33.3	0 0.0	0 0.0	3 25.0
	パート・アルバイト	212 100.0	44 20.8	62 29.2	72 34.0	10 4.7	1 0.5	23 10.8
	主婦(夫)	208 100.0	40 19.2	75 36.1	64 30.8	4 1.9	3 1.4	22 10.6
	学生	24 100.0	7 29.2	8 33.3	7 29.2	1 4.2	0 0.0	1 4.2
	無職	264 100.0	36 13.6	79 29.9	85 32.2	7 2.7	1 0.4	56 21.2
	その他	32 100.0	6 18.8	11 34.4	8 25.0	2 6.3	0 0.0	5 15.6
	問5(1) 筑西市居住年数	5年未満	61 100.0	16 26.2	17 27.9	25 41.0	1 1.6	0 0.0
5年以上10年未満		45 100.0	9 20.0	9 20.0	23 51.1	0 0.0	0 0.0	4 8.9
10年以上20年未満		95 100.0	20 21.1	24 25.3	34 35.8	6 6.3	1 1.1	10 10.5
20年以上30年未満		247 100.0	46 18.6	74 30.0	102 41.3	4 1.6	2 0.8	19 7.7
30年以上40年未満		272 100.0	46 16.9	74 27.2	114 41.9	4 1.5	2 0.7	32 11.8
40年以上		727 100.0	115 15.8	234 32.2	248 34.1	26 3.6	6 0.8	98 13.5
問6(2) 家族のようす	出産を予定している家族がいる	36 100.0	5 13.9	16 44.4	11 30.6	1 2.8	0 0.0	3 8.3
	中学生以下の子どもがいる	351 100.0	81 23.1	106 30.2	126 35.9	11 3.1	2 0.6	25 7.1
	介護が必要な家族がいる	209 100.0	34 16.3	59 28.2	93 44.5	3 1.4	0 0.0	20 9.6
	高齢者世帯	249 100.0	36 14.5	90 36.1	75 30.1	5 2.0	2 0.8	41 16.5
	母子または父子世帯	116 100.0	17 14.7	34 29.3	42 36.2	3 2.6	3 2.6	17 14.7
	その他	341 100.0	62 18.2	101 29.6	122 35.8	11 3.2	4 1.2	41 12.0

		合計	問10 今後の重要度：26. スポーツや余暇活動の振興					無回答
			重要である	やや重要である	どちらともいえない	あまり重要でない	重要ではない	
全体		1459 100.0	226 15.5	404 27.7	600 41.1	49 3.4	10 0.7	170 11.7
問1 性別	男性	671 100.0	106 15.8	186 27.7	277 41.3	21 3.1	5 0.7	76 11.3
	女性	773 100.0	116 15.0	215 27.8	318 41.1	28 3.6	5 0.6	91 11.8
問2 年代	20歳代	124 100.0	31 25.0	29 23.4	55 44.4	3 2.4	1 0.8	5 4.0
	30歳代	174 100.0	36 20.7	40 23.0	84 48.3	3 1.7	2 1.1	9 5.2
	40歳代	233 100.0	39 16.7	63 27.0	105 45.1	14 6.0	1 0.4	11 4.7
	50歳代	261 100.0	31 11.9	77 29.5	120 46.0	12 4.6	2 0.8	19 7.3
	60歳代	398 100.0	46 11.6	131 32.9	152 38.2	11 2.8	3 0.8	55 13.8
	70歳代以上	259 100.0	40 15.4	63 24.3	81 31.3	6 2.3	1 0.4	68 26.3
	問3 居住地 域	下館小学校区	111 100.0	24 21.6	30 27.0	42 37.8	4 3.6	0 0.0
伊讚小学校区		76 100.0	11 14.5	21 27.6	30 39.5	6 7.9	0 0.0	8 10.5
川島小学校区		146 100.0	20 13.7	40 27.4	70 47.9	2 1.4	0 0.0	14 9.6
竹島小学校区		50 100.0	4 8.0	16 32.0	26 52.0	1 2.0	0 0.0	3 6.0
養蚕小学校区		64 100.0	12 18.8	18 28.1	25 39.1	2 3.1	0 0.0	7 10.9
五所小学校区		52 100.0	7 13.5	12 23.1	26 50.0	0 0.0	0 0.0	7 13.5
中小小学校区		49 100.0	6 12.2	16 32.7	22 44.9	0 0.0	0 0.0	5 10.2
河間小学校区		37 100.0	8 21.6	12 32.4	16 43.2	0 0.0	0 0.0	1 2.7
大田小学校区		184 100.0	34 18.5	54 29.3	76 41.3	4 2.2	1 0.5	15 8.2
嘉田生崎小学校区		34 100.0	3 8.8	4 11.8	22 64.7	2 5.9	0 0.0	3 8.8
関城西小学校区		90 100.0	18 20.0	23 25.6	26 28.9	5 5.6	3 3.3	15 16.7
関城東小学校区		100 100.0	14 14.0	27 27.0	38 38.0	4 4.0	2 2.0	15 15.0
大村小学校区		68 100.0	10 14.7	20 29.4	24 35.3	4 5.9	1 1.5	9 13.2
村田小学校区		41 100.0	8 19.5	11 26.8	17 41.5	2 4.9	0 0.0	3 7.3
鳥羽小学校区		31 100.0	2 6.5	9 29.0	12 38.7	2 6.5	0 0.0	6 19.4
上野小学校区		33 100.0	3 9.1	12 36.4	14 42.4	0 0.0	0 0.0	4 12.1
長讚小学校区		48 100.0	7 14.6	14 29.2	20 41.7	1 2.1	0 0.0	6 12.5
古里小学校区		64 100.0	7 10.9	22 34.4	20 31.3	2 3.1	1 1.6	12 18.8
新治小学校区		114 100.0	21 18.4	24 21.1	52 45.6	5 4.4	0 0.0	12 10.5
小栗小学校区		44 100.0	4 9.1	15 34.1	15 34.1	3 6.8	0 0.0	7 15.9
地域別		下館	803 100.0	129 16.1	223 27.8	355 44.2	21 2.6	1 0.1
	関城	190 100.0	32 16.8	50 26.3	64 33.7	9 4.7	5 2.6	30 15.8
	明野	221 100.0	30 13.6	66 29.9	87 39.4	9 4.1	1 0.5	28 12.7
	協和	222 100.0	32 14.4	61 27.5	87 39.2	10 4.5	1 0.5	31 14.0

		合計	問10 今後の重要度：26. スポーツや余暇活動の振興					無回答
			重要である	やや重要である	どちらともいえない	あまり重要でない	重要ではない	
全体		1459 100.0	226 15.5	404 27.7	600 41.1	49 3.4	10 0.7	170 11.7
問4 職業	農林業	88 100.0	10 11.4	20 22.7	35 39.8	5 5.7	0 0.0	18 20.5
	自営業	115 100.0	15 13.0	30 26.1	52 45.2	2 1.7	0 0.0	16 13.9
	会社員	399 100.0	62 15.5	108 27.1	191 47.9	14 3.5	4 1.0	20 5.0
	公務員	61 100.0	16 26.2	22 36.1	19 31.1	3 4.9	0 0.0	1 1.6
	団体職員	31 100.0	13 41.9	5 16.1	10 32.3	0 0.0	1 3.2	2 6.5
	自由業	12 100.0	2 16.7	3 25.0	6 50.0	0 0.0	0 0.0	1 8.3
	パート・アルバイト	212 100.0	32 15.1	57 26.9	88 41.5	11 5.2	1 0.5	23 10.8
	主婦(夫)	208 100.0	30 14.4	71 34.1	77 37.0	4 1.9	3 1.4	23 11.1
	学生	24 100.0	5 20.8	7 29.2	9 37.5	2 8.3	0 0.0	1 4.2
	無職	264 100.0	35 13.3	69 26.1	98 37.1	6 2.3	0 0.0	56 21.2
	その他	32 100.0	3 9.4	10 31.3	12 37.5	2 6.3	1 3.1	4 12.5
	問5(1) 筑西市居住年数	5年未満	61 100.0	16 26.2	13 21.3	29 47.5	1 1.6	0 0.0
5年以上10年未満		45 100.0	9 20.0	9 20.0	23 51.1	0 0.0	0 0.0	4 8.9
10年以上20年未満		95 100.0	20 21.1	23 24.2	35 36.8	6 6.3	1 1.1	10 10.5
20年以上30年未満		247 100.0	39 15.8	66 26.7	117 47.4	6 2.4	2 0.8	17 6.9
30年以上40年未満		272 100.0	45 16.5	67 24.6	114 41.9	9 3.3	3 1.1	34 12.5
40年以上		727 100.0	94 12.9	225 30.9	278 38.2	27 3.7	4 0.6	99 13.6
問6(2) 家族のようす	出産を予定している家族がいる	36 100.0	7 19.4	13 36.1	13 36.1	1 2.8	0 0.0	2 5.6
	中学生以下の子どもがいる	351 100.0	77 21.9	97 27.6	136 38.7	13 3.7	2 0.6	26 7.4
	介護が必要な家族がいる	209 100.0	29 13.9	66 31.6	91 43.5	5 2.4	0 0.0	18 8.6
	高齢者世帯	249 100.0	32 12.9	75 30.1	92 36.9	5 2.0	1 0.4	44 17.7
	母子または父子世帯	116 100.0	15 12.9	32 27.6	49 42.2	3 2.6	1 0.9	16 13.8
	その他	341 100.0	52 15.2	93 27.3	143 41.9	11 3.2	5 1.5	37 10.9

		合計	問10 今後の重要度：27. 芸術・文化の振興					無回答
			重要である	やや重要である	どちらともいえない	あまり重要でない	重要ではない	
全体		1459	185	367	654	64	21	168
		100.0	12.7	25.2	44.8	4.4	1.4	11.5
問1 性別	男性	671	81	156	310	35	13	76
		100.0	12.1	23.2	46.2	5.2	1.9	11.3
	女性	773	101	207	338	29	8	90
		100.0	13.1	26.8	43.7	3.8	1.0	11.6
問2 年代	20歳代	124	22	26	61	7	2	6
		100.0	17.7	21.0	49.2	5.6	1.6	4.8
	30歳代	174	29	30	97	5	5	8
		100.0	16.7	17.2	55.7	2.9	2.9	4.6
	40歳代	233	35	56	113	14	4	11
		100.0	15.0	24.0	48.5	6.0	1.7	4.7
	50歳代	261	25	66	129	17	5	19
	100.0	9.6	25.3	49.4	6.5	1.9	7.3	
	60歳代	398	39	119	169	15	3	53
		100.0	9.8	29.9	42.5	3.8	0.8	13.3
	70歳代以上	259	32	67	83	6	2	69
		100.0	12.4	25.9	32.0	2.3	0.8	26.6
問3 居住地 域	下館小学校区	111	17	29	49	3	1	12
		100.0	15.3	26.1	44.1	2.7	0.9	10.8
	伊讚小学校区	76	7	20	34	6	1	8
		100.0	9.2	26.3	44.7	7.9	1.3	10.5
	川島小学校区	146	12	32	80	5	1	16
		100.0	8.2	21.9	54.8	3.4	0.7	11.0
	竹島小学校区	50	3	12	29	1	1	4
		100.0	6.0	24.0	58.0	2.0	2.0	8.0
	養蚕小学校区	64	8	17	29	3	1	6
		100.0	12.5	26.6	45.3	4.7	1.6	9.4
	五所小学校区	52	9	8	28	1	0	6
		100.0	17.3	15.4	53.8	1.9	0.0	11.5
	中小小学校区	49	5	13	25	1	0	5
		100.0	10.2	26.5	51.0	2.0	0.0	10.2
	河間小学校区	37	8	14	13	1	0	1
		100.0	21.6	37.8	35.1	2.7	0.0	2.7
	大田小学校区	184	25	54	79	8	3	15
		100.0	13.6	29.3	42.9	4.3	1.6	8.2
	嘉田生崎小学校区	34	3	10	16	2	0	3
		100.0	8.8	29.4	47.1	5.9	0.0	8.8
	関城西小学校区	90	11	23	32	5	3	16
		100.0	12.2	25.6	35.6	5.6	3.3	17.8
	関城東小学校区	100	12	18	51	3	1	15
	100.0	12.0	18.0	51.0	3.0	1.0	15.0	
大村小学校区	68	8	18	27	5	1	9	
	100.0	11.8	26.5	39.7	7.4	1.5	13.2	
村田小学校区	41	8	9	15	4	1	4	
	100.0	19.5	22.0	36.6	9.8	2.4	9.8	
鳥羽小学校区	31	2	7	14	3	0	5	
	100.0	6.5	22.6	45.2	9.7	0.0	16.1	
上野小学校区	33	4	9	15	1	1	3	
	100.0	12.1	27.3	45.5	3.0	3.0	9.1	
長讚小学校区	48	10	11	19	2	0	6	
	100.0	20.8	22.9	39.6	4.2	0.0	12.5	
古里小学校区	64	6	21	24	2	2	9	
	100.0	9.4	32.8	37.5	3.1	3.1	14.1	
新治小学校区	114	19	23	54	5	2	11	
	100.0	16.7	20.2	47.4	4.4	1.8	9.6	
小栗小学校区	44	5	14	15	2	0	8	
	100.0	11.4	31.8	34.1	4.5	0.0	18.2	
地域別	下館	803	97	209	382	31	8	76
		100.0	12.1	26.0	47.6	3.9	1.0	9.5
	関城	190	23	41	83	8	4	31
		100.0	12.1	21.6	43.7	4.2	2.1	16.3
	明野	221	32	54	90	15	3	27
	100.0	14.5	24.4	40.7	6.8	1.4	12.2	
	協和	222	30	58	93	9	4	28
	100.0	13.5	26.1	41.9	4.1	1.8	12.6	

		合計	問10 今後の重要度：27. 芸術・文化の振興					無回答
			重要である	やや重要である	どちらともいえない	あまり重要でない	重要ではない	
全体		1459 100.0	185 12.7	367 25.2	654 44.8	64 4.4	21 1.4	168 11.5
問4 職業	農林業	88 100.0	5 5.7	19 21.6	43 48.9	5 5.7	0 0.0	16 18.2
	自営業	115 100.0	15 13.0	28 24.3	49 42.6	6 5.2	1 0.9	16 13.9
	会社員	399 100.0	45 11.3	84 21.1	222 55.6	20 5.0	8 2.0	20 5.0
	公務員	61 100.0	12 19.7	23 37.7	20 32.8	4 6.6	1 1.6	1 1.6
	団体職員	31 100.0	12 38.7	7 22.6	9 29.0	0 0.0	1 3.2	2 6.5
	自由業	12 100.0	3 25.0	1 8.3	5 41.7	2 16.7	0 0.0	1 8.3
	パート・アルバイト	212 100.0	27 12.7	55 25.9	93 43.9	12 5.7	3 1.4	22 10.4
	主婦(夫)	208 100.0	23 11.1	65 31.3	90 43.3	3 1.4	3 1.4	24 11.5
	学生	24 100.0	3 12.5	8 33.3	10 41.7	1 4.2	1 4.2	1 4.2
	無職	264 100.0	34 12.9	64 24.2	100 37.9	10 3.8	1 0.4	55 20.8
	その他	32 100.0	3 9.4	9 28.1	11 34.4	1 3.1	2 6.3	6 18.8
	問5(1) 筑西市居住年数	5年未満	61 100.0	12 19.7	15 24.6	28 45.9	2 3.3	2 3.3
5年以上10年未満		45 100.0	7 15.6	5 11.1	28 62.2	1 2.2	0 0.0	4 8.9
10年以上20年未満		95 100.0	11 11.6	24 25.3	42 44.2	7 7.4	1 1.1	10 10.5
20年以上30年未満		247 100.0	34 13.8	53 21.5	125 50.6	13 5.3	3 1.2	19 7.7
30年以上40年未満		272 100.0	40 14.7	60 22.1	120 44.1	12 4.4	8 2.9	32 11.8
40年以上		727 100.0	78 10.7	207 28.5	308 42.4	29 4.0	7 1.0	98 13.5
問6(2) 家族のようす		出産を予定している家族がいる	36 100.0	6 16.7	10 27.8	15 41.7	2 5.6	0 0.0
	中学生以下の子どもがいる	351 100.0	60 17.1	90 25.6	154 43.9	18 5.1	3 0.9	26 7.4
	介護が必要な家族がいる	209 100.0	31 14.8	49 23.4	99 47.4	11 5.3	0 0.0	19 9.1
	高齢者世帯	249 100.0	25 10.0	75 30.1	102 41.0	5 2.0	1 0.4	41 16.5
	母子または父子世帯	116 100.0	12 10.3	30 25.9	51 44.0	3 2.6	2 1.7	18 15.5
	その他	341 100.0	43 12.6	97 28.4	140 41.1	13 3.8	10 2.9	38 11.1

		合計	問10 今後の重要度：28. 地域の歴史や伝統、お祭りなど					無回答
			重要である	やや重要である	どちらともいえない	あまり重要でない	重要ではない	
全体		1459 100.0	278 19.1	402 27.6	545 37.4	60 4.1	20 1.4	154 10.6
問1 性別	男性	671 100.0	114 17.0	185 27.6	265 39.5	28 4.2	10 1.5	69 10.3
	女性	773 100.0	160 20.7	212 27.4	277 35.8	31 4.0	10 1.3	83 10.7
問2 年代	20歳代	124 100.0	43 34.7	25 20.2	45 36.3	4 3.2	2 1.6	5 4.0
	30歳代	174 100.0	53 30.5	34 19.5	72 41.4	6 3.4	2 1.1	7 4.0
	40歳代	233 100.0	41 17.6	67 28.8	95 40.8	12 5.2	7 3.0	11 4.7
	50歳代	261 100.0	36 13.8	85 32.6	102 39.1	17 6.5	2 0.8	19 7.3
	60歳代	398 100.0	62 15.6	111 27.9	158 39.7	16 4.0	4 1.0	47 11.8
	70歳代以上	259 100.0	40 15.4	76 29.3	72 27.8	5 1.9	3 1.2	63 24.3
	問3 居住地 域	下館小学校区	111 100.0	32 28.8	36 32.4	29 26.1	2 1.8	1 0.9
伊讚小学校区		76 100.0	11 14.5	26 34.2	24 31.6	7 9.2	0 0.0	8 10.5
川島小学校区		146 100.0	18 12.3	52 35.6	54 37.0	5 3.4	2 1.4	15 10.3
竹島小学校区		50 100.0	7 14.0	18 36.0	22 44.0	0 0.0	0 0.0	3 6.0
養蚕小学校区		64 100.0	11 17.2	19 29.7	27 42.2	1 1.6	0 0.0	6 9.4
五所小学校区		52 100.0	12 23.1	11 21.2	20 38.5	3 5.8	1 1.9	5 9.6
中小小学校区		49 100.0	8 16.3	21 42.9	15 30.6	0 0.0	0 0.0	5 10.2
河間小学校区		37 100.0	11 29.7	14 37.8	12 32.4	0 0.0	0 0.0	0 0.0
大田小学校区		184 100.0	41 22.3	45 24.5	73 39.7	8 4.3	3 1.6	14 7.6
嘉田生崎小学校区		34 100.0	6 17.6	10 29.4	14 41.2	1 2.9	0 0.0	3 8.8
関城西小学校区		90 100.0	19 21.1	24 26.7	26 28.9	4 4.4	4 4.4	13 14.4
関城東小学校区		100 100.0	20 20.0	19 19.0	41 41.0	4 4.0	3 3.0	13 13.0
大村小学校区		68 100.0	6 8.8	20 29.4	30 44.1	4 5.9	0 0.0	8 11.8
村田小学校区		41 100.0	9 22.0	12 29.3	12 29.3	4 9.8	0 0.0	4 9.8
鳥羽小学校区		31 100.0	1 3.2	8 25.8	14 45.2	3 9.7	0 0.0	5 16.1
上野小学校区		33 100.0	5 15.2	11 33.3	13 39.4	1 3.0	0 0.0	3 9.1
長讚小学校区		48 100.0	8 16.7	6 12.5	23 47.9	4 8.3	1 2.1	6 12.5
古里小学校区		64 100.0	8 12.5	16 25.0	28 43.8	1 1.6	2 3.1	9 14.1
新治小学校区		114 100.0	24 21.1	23 20.2	49 43.0	7 6.1	1 0.9	10 8.8
小栗小学校区		44 100.0	15 34.1	6 13.6	16 36.4	0 0.0	0 0.0	7 15.9
地域別		下館	803 100.0	157 19.6	252 31.4	290 36.1	27 3.4	7 0.9
	関城	190 100.0	39 20.5	43 22.6	67 35.3	8 4.2	7 3.7	26 13.7
	明野	221 100.0	29 13.1	57 25.8	92 41.6	16 7.2	1 0.5	26 11.8
	協和	222 100.0	47 21.2	45 20.3	93 41.9	8 3.6	3 1.4	26 11.7

		合計	問10 今後の重要度：28. 地域の歴史や伝統、お祭りなど					無回答
			重要である	やや重要である	どちらともいえない	あまり重要でない	重要ではない	
全体		1459 100.0	278 19.1	402 27.6	545 37.4	60 4.1	20 1.4	154 10.6
問4 職業	農林業	88 100.0	10 11.4	21 23.9	35 39.8	6 6.8	1 1.1	15 17.0
	自営業	115 100.0	21 18.3	38 33.0	38 33.0	3 2.6	0 0.0	15 13.0
	会社員	399 100.0	71 17.8	108 27.1	172 43.1	22 5.5	8 2.0	18 4.5
	公務員	61 100.0	18 29.5	19 31.1	19 31.1	2 3.3	2 3.3	1 1.6
	団体職員	31 100.0	14 45.2	6 19.4	8 25.8	0 0.0	1 3.2	2 6.5
	自由業	12 100.0	2 16.7	1 8.3	8 66.7	0 0.0	0 0.0	1 8.3
	パート・アルバイト	212 100.0	39 18.4	63 29.7	77 36.3	12 5.7	1 0.5	20 9.4
	主婦(夫)	208 100.0	40 19.2	62 29.8	78 37.5	4 1.9	4 1.9	20 9.6
	学生	24 100.0	7 29.2	5 20.8	9 37.5	1 4.2	1 4.2	1 4.2
	無職	264 100.0	46 17.4	68 25.8	89 33.7	8 3.0	1 0.4	52 19.7
	その他	32 100.0	7 21.9	6 18.8	11 34.4	2 6.3	1 3.1	5 15.6
	問5(1) 筑西市居住年数	5年未満	61 100.0	24 39.3	12 19.7	21 34.4	1 1.6	1 1.6
5年以上10年未満		45 100.0	10 22.2	10 22.2	21 46.7	1 2.2	0 0.0	3 6.7
10年以上20年未満		95 100.0	18 18.9	23 24.2	36 37.9	5 5.3	3 3.2	10 10.5
20年以上30年未満		247 100.0	57 23.1	59 23.9	98 39.7	11 4.5	4 1.6	18 7.3
30年以上40年未満		272 100.0	55 20.2	69 25.4	106 39.0	10 3.7	3 1.1	29 10.7
40年以上		727 100.0	111 15.3	225 30.9	261 35.9	32 4.4	9 1.2	89 12.2
問6(2) 家族のようす	出産を予定している家族がいる	36 100.0	11 30.6	8 22.2	12 33.3	2 5.6	0 0.0	3 8.3
	中学生以下の子どもがいる	351 100.0	81 23.1	98 27.9	126 35.9	17 4.8	4 1.1	25 7.1
	介護が必要な家族がいる	209 100.0	42 20.1	55 26.3	82 39.2	11 5.3	2 1.0	17 8.1
	高齢者世帯	249 100.0	43 17.3	74 29.7	84 33.7	6 2.4	3 1.2	39 15.7
	母子または父子世帯	116 100.0	20 17.2	27 23.3	47 40.5	3 2.6	3 2.6	16 13.8
	その他	341 100.0	58 17.0	100 29.3	130 38.1	13 3.8	6 1.8	34 10.0

		合計	問10 今後の重要度：29.平地林や河川の水辺などの自然					無回答
			重要である	やや重要である	どちらともいえない	あまり重要でない	重要ではない	
全体		1459 100.0	378 25.9	458 31.4	428 29.3	27 1.9	8 0.5	160 11.0
問1 性別	男性	671 100.0	153 22.8	222 33.1	216 32.2	14 2.1	4 0.6	62 9.2
	女性	773 100.0	221 28.6	231 29.9	212 27.4	12 1.6	4 0.5	93 12.0
問2 年代	20歳代	124 100.0	46 37.1	32 25.8	36 29.0	4 3.2	1 0.8	5 4.0
	30歳代	174 100.0	50 28.7	44 25.3	68 39.1	3 1.7	1 0.6	8 4.6
	40歳代	233 100.0	57 24.5	76 32.6	78 33.5	8 3.4	0 0.0	14 6.0
	50歳代	261 100.0	55 21.1	108 41.4	75 28.7	2 0.8	1 0.4	20 7.7
	60歳代	398 100.0	104 26.1	121 30.4	110 27.6	8 2.0	3 0.8	52 13.1
	70歳代以上	259 100.0	63 24.3	74 28.6	61 23.6	1 0.4	2 0.8	58 22.4
	問3 居住地 域	下館小学校区	111 100.0	30 27.0	38 34.2	32 28.8	1 0.9	0 0.0
伊讚小学校区		76 100.0	16 21.1	23 30.3	27 35.5	2 2.6	1 1.3	7 9.2
川島小学校区		146 100.0	39 26.7	44 30.1	45 30.8	2 1.4	0 0.0	16 11.0
竹島小学校区		50 100.0	15 30.0	16 32.0	14 28.0	1 2.0	0 0.0	4 8.0
養蚕小学校区		64 100.0	18 28.1	23 35.9	14 21.9	2 3.1	1 1.6	6 9.4
五所小学校区		52 100.0	13 25.0	15 28.8	19 36.5	0 0.0	0 0.0	5 9.6
中小小学校区		49 100.0	12 24.5	14 28.6	18 36.7	0 0.0	0 0.0	5 10.2
河間小学校区		37 100.0	8 21.6	18 48.6	8 21.6	1 2.7	0 0.0	2 5.4
大田小学校区		184 100.0	49 26.6	57 31.0	60 32.6	2 1.1	1 0.5	15 8.2
嘉田生崎小学校区		34 100.0	10 29.4	13 38.2	7 20.6	1 2.9	0 0.0	3 8.8
関城西小学校区		90 100.0	25 27.8	29 32.2	20 22.2	0 0.0	1 1.1	15 16.7
関城東小学校区		100 100.0	22 22.0	26 26.0	34 34.0	2 2.0	1 1.0	15 15.0
大村小学校区		68 100.0	16 23.5	16 23.5	23 33.8	2 2.9	1 1.5	10 14.7
村田小学校区		41 100.0	14 34.1	12 29.3	8 19.5	3 7.3	0 0.0	4 9.8
鳥羽小学校区		31 100.0	7 22.6	15 48.4	6 19.4	0 0.0	0 0.0	3 9.7
上野小学校区		33 100.0	9 27.3	8 24.2	12 36.4	0 0.0	0 0.0	4 12.1
長讚小学校区		48 100.0	15 31.3	12 25.0	15 31.3	1 2.1	0 0.0	5 10.4
古里小学校区		64 100.0	6 9.4	26 40.6	21 32.8	3 4.7	1 1.6	7 10.9
新治小学校区		114 100.0	36 31.6	33 28.9	33 28.9	1 0.9	0 0.0	11 9.6
小栗小学校区		44 100.0	13 29.5	13 29.5	10 22.7	2 4.5	0 0.0	6 13.6
地域別	下館	803 100.0	210 26.2	261 32.5	244 30.4	12 1.5	3 0.4	73 9.1
	関城	190 100.0	47 24.7	55 28.9	54 28.4	2 1.1	2 1.1	30 15.8
	明野	221 100.0	61 27.6	63 28.5	64 29.0	6 2.7	1 0.5	26 11.8
	協和	222 100.0	55 24.8	72 32.4	64 28.8	6 2.7	1 0.5	24 10.8

		合計	問10 今後の重要度：29. 平地林や河川の水辺などの自然					無回答
			重要である	やや重要である	どちらともいえない	あまり重要でない	重要ではない	
全体		1459 100.0	378 25.9	458 31.4	428 29.3	27 1.9	8 0.5	160 11.0
問4 職業	農林業	88 100.0	13 14.8	27 30.7	29 33.0	4 4.5	0 0.0	15 17.0
	自営業	115 100.0	21 18.3	49 42.6	25 21.7	3 2.6	0 0.0	17 14.8
	会社員	399 100.0	110 27.6	118 29.6	146 36.6	6 1.5	3 0.8	16 4.0
	公務員	61 100.0	14 23.0	25 41.0	19 31.1	0 0.0	0 0.0	3 4.9
	団体職員	31 100.0	12 38.7	9 29.0	9 29.0	1 3.2	0 0.0	0 0.0
	自由業	12 100.0	4 33.3	5 41.7	2 16.7	0 0.0	0 0.0	1 8.3
	パート・アルバイト	212 100.0	63 29.7	57 26.9	63 29.7	5 2.4	0 0.0	24 11.3
	主婦(夫)	208 100.0	64 30.8	66 31.7	46 22.1	3 1.4	3 1.4	26 12.5
	学生	24 100.0	7 29.2	8 33.3	6 25.0	2 8.3	0 0.0	1 4.2
	無職	264 100.0	61 23.1	79 29.9	75 28.4	1 0.4	1 0.4	47 17.8
	その他	32 100.0	6 18.8	11 34.4	8 25.0	1 3.1	1 3.1	5 15.6
	問5(1) 筑西市居住年数	5年未満	61 100.0	20 32.8	19 31.1	19 31.1	0 0.0	0 0.0
5年以上10年未満		45 100.0	19 42.2	5 11.1	18 40.0	0 0.0	0 0.0	3 6.7
10年以上20年未満		95 100.0	25 26.3	26 27.4	32 33.7	3 3.2	1 1.1	8 8.4
20年以上30年未満		247 100.0	76 30.8	82 33.2	67 27.1	4 1.6	1 0.4	17 6.9
30年以上40年未満		272 100.0	76 27.9	75 27.6	85 31.3	4 1.5	3 1.1	29 10.7
40年以上		727 100.0	159 21.9	248 34.1	206 28.3	15 2.1	3 0.4	96 13.2
問6(2) 家族のようす	出産を予定している家族がいる	36 100.0	12 33.3	12 33.3	9 25.0	1 2.8	0 0.0	2 5.6
	中学生以下の子どもがいる	351 100.0	97 27.6	99 28.2	114 32.5	11 3.1	1 0.3	29 8.3
	介護が必要な家族がいる	209 100.0	50 23.9	63 30.1	67 32.1	7 3.3	0 0.0	22 10.5
	高齢者世帯	249 100.0	68 27.3	75 30.1	68 27.3	2 0.8	0 0.0	36 14.5
	母子または父子世帯	116 100.0	26 22.4	33 28.4	35 30.2	2 1.7	0 0.0	20 17.2
	その他	341 100.0	80 23.5	125 36.7	92 27.0	5 1.5	4 1.2	35 10.3

		合計	問10 今後の重要度：30. 環境保全対策					無回答
			重要である	やや重要である	どちらともいえない	あまり重要でない	重要ではない	
全体		1459 100.0	522 35.8	437 30.0	318 21.8	11 0.8	6 0.4	165 11.3
問1 性別	男性	671 100.0	235 35.0	204 30.4	159 23.7	3 0.4	3 0.4	67 10.0
	女性	773 100.0	281 36.4	229 29.6	158 20.4	7 0.9	3 0.4	95 12.3
問2 年代	20歳代	124 100.0	55 44.4	29 23.4	33 26.6	1 0.8	0 0.0	6 4.8
	30歳代	174 100.0	59 33.9	53 30.5	53 30.5	0 0.0	2 1.1	7 4.0
	40歳代	233 100.0	66 28.3	91 39.1	56 24.0	5 2.1	0 0.0	15 6.4
	50歳代	261 100.0	86 33.0	91 34.9	64 24.5	0 0.0	1 0.4	19 7.3
	60歳代	398 100.0	161 40.5	103 25.9	78 19.6	1 0.3	1 0.3	54 13.6
	70歳代以上	259 100.0	92 35.5	68 26.3	33 12.7	3 1.2	2 0.8	61 23.6
	問3 居住地 域	下館小学校区	111 100.0	42 37.8	35 31.5	25 22.5	0 0.0	0 0.0
伊讚小学校区		76 100.0	23 30.3	23 30.3	20 26.3	2 2.6	1 1.3	7 9.2
川島小学校区		146 100.0	52 35.6	36 24.7	40 27.4	1 0.7	0 0.0	17 11.6
竹島小学校区		50 100.0	17 34.0	16 32.0	12 24.0	0 0.0	0 0.0	5 10.0
養蚕小学校区		64 100.0	18 28.1	29 45.3	9 14.1	1 1.6	0 0.0	7 10.9
五所小学校区		52 100.0	20 38.5	15 28.8	12 23.1	0 0.0	1 1.9	4 7.7
中小小学校区		49 100.0	17 34.7	14 28.6	13 26.5	0 0.0	0 0.0	5 10.2
河間小学校区		37 100.0	15 40.5	13 35.1	7 18.9	1 2.7	0 0.0	1 2.7
大田小学校区		184 100.0	76 41.3	54 29.3	37 20.1	1 0.5	1 0.5	15 8.2
嘉田生崎小学校区		34 100.0	8 23.5	17 50.0	6 17.6	0 0.0	0 0.0	3 8.8
関城西小学校区		90 100.0	40 44.4	16 17.8	18 20.0	1 1.1	1 1.1	14 15.6
関城東小学校区		100 100.0	38 38.0	22 22.0	24 24.0	2 2.0	0 0.0	14 14.0
大村小学校区		68 100.0	25 36.8	16 23.5	15 22.1	1 1.5	1 1.5	10 14.7
村田小学校区		41 100.0	20 48.8	12 29.3	4 9.8	0 0.0	0 0.0	5 12.2
鳥羽小学校区		31 100.0	5 16.1	13 41.9	9 29.0	0 0.0	0 0.0	4 12.9
上野小学校区		33 100.0	13 39.4	10 30.3	7 21.2	0 0.0	0 0.0	3 9.1
長讚小学校区		48 100.0	14 29.2	13 27.1	14 29.2	0 0.0	0 0.0	7 14.6
古里小学校区		64 100.0	13 20.3	29 45.3	15 23.4	0 0.0	0 0.0	7 10.9
新治小学校区		114 100.0	43 37.7	37 32.5	20 17.5	0 0.0	0 0.0	14 12.3
小栗小学校区		44 100.0	17 38.6	14 31.8	6 13.6	0 0.0	0 0.0	7 15.9
地域別	下館	803 100.0	288 35.9	252 31.4	181 22.5	6 0.7	3 0.4	73 9.1
	関城	190 100.0	78 41.1	38 20.0	42 22.1	3 1.6	1 0.5	28 14.7
	明野	221 100.0	77 34.8	64 29.0	49 22.2	1 0.5	1 0.5	29 13.1
	協和	222 100.0	73 32.9	80 36.0	41 18.5	0 0.0	0 0.0	28 12.6

		合計	問10 今後の重要度：30. 環境保全対策					無回答
			重要である	やや重要である	どちらともいえない	あまり重要でない	重要ではない	
全体		1459 100.0	522 35.8	437 30.0	318 21.8	11 0.8	6 0.4	165 11.3
問4 職業	農林業	88 100.0	25 28.4	29 33.0	19 21.6	0 0.0	0 0.0	15 17.0
	自営業	115 100.0	34 29.6	44 38.3	21 18.3	0 0.0	0 0.0	16 13.9
	会社員	399 100.0	137 34.3	129 32.3	112 28.1	3 0.8	2 0.5	16 4.0
	公務員	61 100.0	20 32.8	26 42.6	11 18.0	1 1.6	0 0.0	3 4.9
	団体職員	31 100.0	12 38.7	5 16.1	13 41.9	1 3.2	0 0.0	0 0.0
	自由業	12 100.0	6 50.0	2 16.7	3 25.0	0 0.0	0 0.0	1 8.3
	パート・アルバイト	212 100.0	70 33.0	63 29.7	51 24.1	2 0.9	0 0.0	26 12.3
	主婦(夫)	208 100.0	98 47.1	47 22.6	33 15.9	1 0.5	2 1.0	27 13.0
	学生	24 100.0	11 45.8	7 29.2	4 16.7	1 4.2	0 0.0	1 4.2
	無職	264 100.0	98 37.1	70 26.5	44 16.7	1 0.4	1 0.4	50 18.9
	その他	32 100.0	8 25.0	12 37.5	6 18.8	0 0.0	1 3.1	5 15.6
	問5(1) 筑西市居住年数	5年未満	61 100.0	30 49.2	10 16.4	17 27.9	0 0.0	0 0.0
5年以上10年未満		45 100.0	16 35.6	12 26.7	14 31.1	0 0.0	0 0.0	3 6.7
10年以上20年未満		95 100.0	30 31.6	33 34.7	21 22.1	0 0.0	1 1.1	10 10.5
20年以上30年未満		247 100.0	94 38.1	77 31.2	56 22.7	3 1.2	0 0.0	17 6.9
30年以上40年未満		272 100.0	97 35.7	77 28.3	63 23.2	2 0.7	4 1.5	29 10.7
40年以上		727 100.0	252 34.7	226 31.1	145 19.9	5 0.7	1 0.1	98 13.5
問6(2) 家族のようす	出産を予定している家族がいる	36 100.0	17 47.2	12 33.3	5 13.9	0 0.0	0 0.0	2 5.6
	中学生以下の子どもがいる	351 100.0	117 33.3	114 32.5	87 24.8	4 1.1	0 0.0	29 8.3
	介護が必要な家族がいる	209 100.0	76 36.4	61 29.2	48 23.0	1 0.5	0 0.0	23 11.0
	高齢者世帯	249 100.0	103 41.4	65 26.1	43 17.3	1 0.4	0 0.0	37 14.9
	母子または父子世帯	116 100.0	32 27.6	35 30.2	28 24.1	0 0.0	0 0.0	21 18.1
	その他	341 100.0	125 36.7	102 29.9	71 20.8	3 0.9	4 1.2	36 10.6

		合計	問10 今後の重要度：31.まちなみや田園風景などの景観					無回答
			重要である	やや重要である	どちらともいえない	あまり重要でない	重要ではない	
全体		1459 100.0	246 16.9	426 29.2	558 38.2	40 2.7	17 1.2	172 11.8
問1 性別	男性	671 100.0	109 16.2	202 30.1	266 39.6	17 2.5	9 1.3	68 10.1
	女性	773 100.0	135 17.5	218 28.2	290 37.5	22 2.8	8 1.0	100 12.9
問2 年代	20歳代	124 100.0	32 25.8	32 25.8	49 39.5	3 2.4	3 2.4	5 4.0
	30歳代	174 100.0	41 23.6	45 25.9	69 39.7	8 4.6	4 2.3	7 4.0
	40歳代	233 100.0	34 14.6	61 26.2	108 46.4	9 3.9	4 1.7	17 7.3
	50歳代	261 100.0	33 12.6	99 37.9	104 39.8	3 1.1	3 1.1	19 7.3
	60歳代	398 100.0	64 16.1	120 30.2	147 36.9	10 2.5	3 0.8	54 13.6
	70歳代以上	259 100.0	40 15.4	66 25.5	80 30.9	6 2.3	0 0.0	67 25.9
	問3 居住地 域	下館小学校区	111 100.0	24 21.6	34 30.6	39 35.1	4 3.6	0 0.0
伊讚小学校区		76 100.0	12 15.8	25 32.9	27 35.5	2 2.6	2 2.6	8 10.5
川島小学校区		146 100.0	21 14.4	40 27.4	60 41.1	6 4.1	2 1.4	17 11.6
竹島小学校区		50 100.0	9 18.0	14 28.0	22 44.0	1 2.0	0 0.0	4 8.0
養蚕小学校区		64 100.0	11 17.2	17 26.6	26 40.6	1 1.6	2 3.1	7 10.9
五所小学校区		52 100.0	10 19.2	13 25.0	23 44.2	1 1.9	0 0.0	5 9.6
中小小学校区		49 100.0	7 14.3	14 28.6	18 36.7	4 8.2	0 0.0	6 12.2
河間小学校区		37 100.0	8 21.6	15 40.5	11 29.7	1 2.7	0 0.0	2 5.4
大田小学校区		184 100.0	30 16.3	57 31.0	76 41.3	4 2.2	2 1.1	15 8.2
嘉田生崎小学校区		34 100.0	2 5.9	9 26.5	19 55.9	1 2.9	0 0.0	3 8.8
関城西小学校区		90 100.0	17 18.9	26 28.9	28 31.1	1 1.1	1 1.1	17 18.9
関城東小学校区		100 100.0	12 12.0	27 27.0	42 42.0	2 2.0	1 1.0	16 16.0
大村小学校区		68 100.0	12 17.6	14 20.6	29 42.6	3 4.4	0 0.0	10 14.7
村田小学校区		41 100.0	7 17.1	16 39.0	11 26.8	1 2.4	1 2.4	5 12.2
鳥羽小学校区		31 100.0	1 3.2	11 35.5	15 48.4	0 0.0	1 3.2	3 9.7
上野小学校区		33 100.0	5 15.2	14 42.4	11 33.3	0 0.0	0 0.0	3 9.1
長讚小学校区		48 100.0	11 22.9	10 20.8	19 39.6	1 2.1	0 0.0	7 14.6
古里小学校区		64 100.0	9 14.1	20 31.3	21 32.8	4 6.3	3 4.7	7 10.9
新治小学校区		114 100.0	25 21.9	32 28.1	42 36.8	1 0.9	0 0.0	14 12.3
小栗小学校区		44 100.0	10 22.7	15 34.1	11 25.0	1 2.3	1 2.3	6 13.6
地域別		下館	803 100.0	134 16.7	238 29.6	321 40.0	25 3.1	8 1.0
	関城	190 100.0	29 15.3	53 27.9	70 36.8	3 1.6	2 1.1	33 17.4
	明野	221 100.0	36 16.3	65 29.4	85 38.5	5 2.3	2 0.9	28 12.7
	協和	222 100.0	44 19.8	67 30.2	74 33.3	6 2.7	4 1.8	27 12.2

		合計	問10 今後の重要度：31. まちなみや田園風景などの景観					無回答
			重要である	やや重要である	どちらともいえない	あまり重要でない	重要ではない	
全体		1459 100.0	246 16.9	426 29.2	558 38.2	40 2.7	17 1.2	172 11.8
問4 職業	農林業	88 100.0	10 11.4	20 22.7	38 43.2	6 6.8	0 0.0	14 15.9
	自営業	115 100.0	19 16.5	34 29.6	43 37.4	1 0.9	1 0.9	17 14.8
	会社員	399 100.0	66 16.5	120 30.1	181 45.4	8 2.0	7 1.8	17 4.3
	公務員	61 100.0	11 18.0	22 36.1	21 34.4	1 1.6	2 3.3	4 6.6
	団体職員	31 100.0	12 38.7	8 25.8	8 25.8	1 3.2	2 6.5	0 0.0
	自由業	12 100.0	3 25.0	4 33.3	4 33.3	0 0.0	0 0.0	1 8.3
	パート・アルバイト	212 100.0	36 17.0	62 29.2	80 37.7	8 3.8	1 0.5	25 11.8
	主婦(夫)	208 100.0	39 18.8	54 26.0	83 39.9	3 1.4	2 1.0	27 13.0
	学生	24 100.0	6 25.0	8 33.3	7 29.2	2 8.3	0 0.0	1 4.2
	無職	264 100.0	37 14.0	77 29.2	85 32.2	8 3.0	2 0.8	55 20.8
	その他	32 100.0	4 12.5	14 43.8	7 21.9	1 3.1	0 0.0	6 18.8
	問5(1) 筑西市居住年数	5年未満	61 100.0	14 23.0	19 31.1	20 32.8	4 6.6	0 0.0
5年以上10年未満		45 100.0	12 26.7	10 22.2	19 42.2	1 2.2	0 0.0	3 6.7
10年以上20年未満		95 100.0	17 17.9	26 27.4	36 37.9	4 4.2	2 2.1	10 10.5
20年以上30年未満		247 100.0	51 20.6	79 32.0	93 37.7	5 2.0	4 1.6	15 6.1
30年以上40年未満		272 100.0	46 16.9	75 27.6	109 40.1	6 2.2	7 2.6	29 10.7
40年以上		727 100.0	104 14.3	213 29.3	280 38.5	19 2.6	4 0.6	107 14.7
問6(2) 家族のようす	出産を予定している家族がいる	36 100.0	7 19.4	13 36.1	12 33.3	1 2.8	0 0.0	3 8.3
	中学生以下の子どもがいる	351 100.0	62 17.7	103 29.3	139 39.6	14 4.0	2 0.6	31 8.8
	介護が必要な家族がいる	209 100.0	33 15.8	64 30.6	83 39.7	2 1.0	4 1.9	23 11.0
	高齢者世帯	249 100.0	48 19.3	68 27.3	85 34.1	3 1.2	1 0.4	44 17.7
	母子または父子世帯	116 100.0	18 15.5	28 24.1	44 37.9	4 3.4	2 1.7	20 17.2
	その他	341 100.0	57 16.7	104 30.5	129 37.8	9 2.6	5 1.5	37 10.9

		合計	問10 今後の重要度：32.ごみの収集やリサイクルの推進					無回答
			重要である	やや重要である	どちらともいえない	あまり重要でない	重要ではない	
全体		1459 100.0	474 32.5	501 34.3	314 21.5	13 0.9	5 0.3	152 10.4
問1 性別	男性	671 100.0	196 29.2	246 36.7	159 23.7	5 0.7	2 0.3	63 9.4
	女性	773 100.0	273 35.3	252 32.6	153 19.8	8 1.0	3 0.4	84 10.9
問2 年代	20歳代	124 100.0	43 34.7	37 29.8	34 27.4	2 1.6	0 0.0	8 6.5
	30歳代	174 100.0	48 27.6	61 35.1	54 31.0	1 0.6	3 1.7	7 4.0
	40歳代	233 100.0	65 27.9	82 35.2	64 27.5	5 2.1	1 0.4	16 6.9
	50歳代	261 100.0	81 31.0	98 37.5	61 23.4	2 0.8	1 0.4	18 6.9
	60歳代	398 100.0	140 35.2	141 35.4	73 18.3	1 0.3	0 0.0	43 10.8
	70歳代以上	259 100.0	95 36.7	80 30.9	26 10.0	2 0.8	0 0.0	56 21.6
	問3 居住地 域	下館小学校区	111 100.0	38 34.2	42 37.8	21 18.9	1 0.9	0 0.0
伊讚小学校区		76 100.0	25 32.9	29 38.2	13 17.1	1 1.3	2 2.6	6 7.9
川島小学校区		146 100.0	35 24.0	60 41.1	40 27.4	0 0.0	0 0.0	11 7.5
竹島小学校区		50 100.0	14 28.0	16 32.0	16 32.0	0 0.0	0 0.0	4 8.0
養蚕小学校区		64 100.0	16 25.0	30 46.9	10 15.6	2 3.1	0 0.0	6 9.4
五所小学校区		52 100.0	19 36.5	14 26.9	14 26.9	0 0.0	0 0.0	5 9.6
中小小学校区		49 100.0	16 32.7	12 24.5	15 30.6	1 2.0	1 2.0	4 8.2
河間小学校区		37 100.0	14 37.8	13 35.1	7 18.9	2 5.4	0 0.0	1 2.7
大田小学校区		184 100.0	58 31.5	59 32.1	47 25.5	1 0.5	1 0.5	18 9.8
嘉田生崎小学校区		34 100.0	6 17.6	17 50.0	8 23.5	0 0.0	0 0.0	3 8.8
関城西小学校区		90 100.0	35 38.9	27 30.0	12 13.3	2 2.2	0 0.0	14 15.6
関城東小学校区		100 100.0	37 37.0	26 26.0	22 22.0	2 2.0	0 0.0	13 13.0
大村小学校区		68 100.0	20 29.4	23 33.8	15 22.1	0 0.0	0 0.0	10 14.7
村田小学校区		41 100.0	19 46.3	14 34.1	3 7.3	0 0.0	0 0.0	5 12.2
鳥羽小学校区		31 100.0	9 29.0	13 41.9	6 19.4	0 0.0	0 0.0	3 9.7
上野小学校区		33 100.0	15 45.5	9 27.3	8 24.2	0 0.0	0 0.0	1 3.0
長讚小学校区		48 100.0	16 33.3	16 33.3	9 18.8	0 0.0	0 0.0	7 14.6
古里小学校区		64 100.0	15 23.4	29 45.3	14 21.9	0 0.0	0 0.0	6 9.4
新治小学校区		114 100.0	46 40.4	34 29.8	21 18.4	1 0.9	0 0.0	12 10.5
小栗小学校区		44 100.0	16 36.4	15 34.1	7 15.9	0 0.0	0 0.0	6 13.6
地域別	下館	803 100.0	241 30.0	292 36.4	191 23.8	8 1.0	4 0.5	67 8.3
	関城	190 100.0	72 37.9	53 27.9	34 17.9	4 2.1	0 0.0	27 14.2
	明野	221 100.0	79 35.7	75 33.9	41 18.6	0 0.0	0 0.0	26 11.8
	協和	222 100.0	77 34.7	78 35.1	42 18.9	1 0.5	0 0.0	24 10.8

		合計	問10 今後の重要度：32. ごみの収集やリサイクルの推進					無回答
			重要である	やや重要である	どちらともいえない	あまり重要でない	重要ではない	
全体		1459 100.0	474 32.5	501 34.3	314 21.5	13 0.9	5 0.3	152 10.4
問4 職業	農林業	88 100.0	31 35.2	30 34.1	12 13.6	0 0.0	0 0.0	15 17.0
	自営業	115 100.0	32 27.8	47 40.9	18 15.7	1 0.9	0 0.0	17 14.8
	会社員	399 100.0	111 27.8	142 35.6	121 30.3	4 1.0	4 1.0	17 4.3
	公務員	61 100.0	22 36.1	21 34.4	15 24.6	0 0.0	0 0.0	3 4.9
	団体職員	31 100.0	12 38.7	8 25.8	10 32.3	1 3.2	0 0.0	0 0.0
	自由業	12 100.0	4 33.3	4 33.3	3 25.0	0 0.0	0 0.0	1 8.3
	パート・アルバイト	212 100.0	72 34.0	66 31.1	49 23.1	3 1.4	0 0.0	22 10.4
	主婦(夫)	208 100.0	89 42.8	63 30.3	32 15.4	3 1.4	1 0.5	20 9.6
	学生	24 100.0	7 29.2	7 29.2	9 37.5	0 0.0	0 0.0	1 4.2
	無職	264 100.0	79 29.9	99 37.5	41 15.5	0 0.0	0 0.0	45 17.0
	その他	32 100.0	13 40.6	11 34.4	2 6.3	1 3.1	0 0.0	5 15.6
	問5(1) 筑西市居住年数	5年未満	61 100.0	20 32.8	19 31.1	18 29.5	0 0.0	0 0.0
5年以上10年未満		45 100.0	15 33.3	13 28.9	12 26.7	1 2.2	0 0.0	4 8.9
10年以上20年未満		95 100.0	21 22.1	40 42.1	21 22.1	2 2.1	1 1.1	10 10.5
20年以上30年未満		247 100.0	85 34.4	83 33.6	60 24.3	4 1.6	0 0.0	15 6.1
30年以上40年未満		272 100.0	82 30.1	95 34.9	62 22.8	3 1.1	3 1.1	27 9.9
40年以上		727 100.0	249 34.3	249 34.3	138 19.0	3 0.4	1 0.1	87 12.0
問6(2) 家族のようす	出産を予定している家族がいる	36 100.0	14 38.9	11 30.6	9 25.0	0 0.0	0 0.0	2 5.6
	中学生以下の子どもがいる	351 100.0	117 33.3	121 34.5	77 21.9	6 1.7	1 0.3	29 8.3
	介護が必要な家族がいる	209 100.0	59 28.2	83 39.7	44 21.1	2 1.0	1 0.5	20 9.6
	高齢者世帯	249 100.0	92 36.9	88 35.3	34 13.7	2 0.8	0 0.0	33 13.3
	母子または父子世帯	116 100.0	33 28.4	36 31.0	31 26.7	1 0.9	0 0.0	15 12.9
	その他	341 100.0	118 34.6	110 32.3	75 22.0	0 0.0	2 0.6	36 10.6

		合計	問10 今後の重要度：33. 空き家・空き地の環境保全、活					無回答
			重要である	やや重要である	どちらともいえない	あまり重要でない	重要ではない	
全体		1459 100.0	389 26.7	455 31.2	428 29.3	23 1.6	7 0.5	157 10.8
問1 性別	男性	671 100.0	163 24.3	218 32.5	208 31.0	11 1.6	4 0.6	67 10.0
	女性	773 100.0	224 29.0	230 29.8	218 28.2	12 1.6	3 0.4	86 11.1
問2 年代	20歳代	124 100.0	37 29.8	38 30.6	42 33.9	1 0.8	1 0.8	5 4.0
	30歳代	174 100.0	43 24.7	45 25.9	74 42.5	3 1.7	2 1.1	7 4.0
	40歳代	233 100.0	65 27.9	61 26.2	80 34.3	10 4.3	1 0.4	16 6.9
	50歳代	261 100.0	57 21.8	87 33.3	90 34.5	6 2.3	0 0.0	21 8.0
	60歳代	398 100.0	122 30.7	140 35.2	85 21.4	1 0.3	1 0.3	49 12.3
	70歳代以上	259 100.0	64 24.7	79 30.5	56 21.6	2 0.8	2 0.8	56 21.6
	問3 居住地域	下館小学校区	111 100.0	30 27.0	44 39.6	27 24.3	2 1.8	0 0.0
伊讚小学校区		76 100.0	19 25.0	32 42.1	17 22.4	1 1.3	0 0.0	7 9.2
川島小学校区		146 100.0	27 18.5	46 31.5	60 41.1	0 0.0	0 0.0	13 8.9
竹島小学校区		50 100.0	11 22.0	22 44.0	13 26.0	0 0.0	0 0.0	4 8.0
養蚕小学校区		64 100.0	20 31.3	18 28.1	22 34.4	0 0.0	0 0.0	4 6.3
五所小学校区		52 100.0	21 40.4	7 13.5	13 25.0	3 5.8	2 3.8	6 11.5
中小小学校区		49 100.0	15 30.6	15 30.6	12 24.5	2 4.1	0 0.0	5 10.2
河間小学校区		37 100.0	12 32.4	11 29.7	10 27.0	2 5.4	0 0.0	2 5.4
大田小学校区		184 100.0	49 26.6	58 31.5	55 29.9	2 1.1	0 0.0	20 10.9
嘉生生崎小学校区		34 100.0	6 17.6	12 35.3	13 38.2	0 0.0	0 0.0	3 8.8
関城西小学校区		90 100.0	28 31.1	25 27.8	19 21.1	0 0.0	1 1.1	17 18.9
関城東小学校区		100 100.0	32 32.0	21 21.0	34 34.0	0 0.0	1 1.0	12 12.0
大村小学校区		68 100.0	21 30.9	19 27.9	18 26.5	1 1.5	0 0.0	9 13.2
村田小学校区		41 100.0	13 31.7	12 29.3	11 26.8	1 2.4	0 0.0	4 9.8
鳥羽小学校区		31 100.0	7 22.6	12 38.7	9 29.0	0 0.0	0 0.0	3 9.7
上野小学校区		33 100.0	8 24.2	13 39.4	11 33.3	0 0.0	0 0.0	1 3.0
長讚小学校区		48 100.0	13 27.1	13 27.1	14 29.2	1 2.1	0 0.0	7 14.6
古里小学校区		64 100.0	11 17.2	21 32.8	20 31.3	4 6.3	1 1.6	7 10.9
新治小学校区		114 100.0	30 26.3	32 28.1	36 31.6	3 2.6	1 0.9	12 10.5
小栗小学校区		44 100.0	12 27.3	15 34.1	10 22.7	1 2.3	0 0.0	6 13.6
地域別	下館	803 100.0	210 26.2	265 33.0	242 30.1	12 1.5	2 0.2	72 9.0
	関城	190 100.0	60 31.6	46 24.2	53 27.9	0 0.0	2 1.1	29 15.3
	明野	221 100.0	62 28.1	69 31.2	63 28.5	3 1.4	0 0.0	24 10.9
	協和	222 100.0	53 23.9	68 30.6	66 29.7	8 3.6	2 0.9	25 11.3

		合計	問10 今後の重要度：33. 空き家・空き地の環境保全、活					無回答
			重要である	やや重要である	どちらともいえない	あまり重要でない	重要ではない	
全体		1459 100.0	389 26.7	455 31.2	428 29.3	23 1.6	7 0.5	157 10.8
問4 職業	農林業	88 100.0	23 26.1	23 26.1	26 29.5	2 2.3	0 0.0	14 15.9
	自営業	115 100.0	31 27.0	39 33.9	28 24.3	1 0.9	0 0.0	16 13.9
	会社員	399 100.0	102 25.6	112 28.1	157 39.3	8 2.0	2 0.5	18 4.5
	公務員	61 100.0	17 27.9	20 32.8	20 32.8	2 3.3	0 0.0	2 3.3
	団体職員	31 100.0	10 32.3	9 29.0	11 35.5	1 3.2	0 0.0	0 0.0
	自由業	12 100.0	4 33.3	4 33.3	3 25.0	0 0.0	0 0.0	1 8.3
	パート・アルバイト	212 100.0	55 25.9	63 29.7	67 31.6	4 1.9	0 0.0	23 10.8
	主婦(夫)	208 100.0	68 32.7	64 30.8	51 24.5	1 0.5	0 0.0	24 11.5
	学生	24 100.0	6 25.0	11 45.8	5 20.8	1 4.2	0 0.0	1 4.2
	無職	264 100.0	64 24.2	93 35.2	51 19.3	3 1.1	5 1.9	48 18.2
	その他	32 100.0	8 25.0	12 37.5	8 25.0	0 0.0	0 0.0	4 12.5
	問5(1) 筑西市居住年数	5年未満	61 100.0	14 23.0	17 27.9	25 41.0	2 3.3	0 0.0
5年以上10年未満		45 100.0	14 31.1	11 24.4	17 37.8	0 0.0	0 0.0	3 6.7
10年以上20年未満		95 100.0	23 24.2	27 28.4	31 32.6	2 2.1	2 2.1	10 10.5
20年以上30年未満		247 100.0	72 29.1	75 30.4	80 32.4	2 0.8	1 0.4	17 6.9
30年以上40年未満		272 100.0	70 25.7	82 30.1	84 30.9	5 1.8	1 0.4	30 11.0
40年以上		727 100.0	194 26.7	238 32.7	189 26.0	12 1.7	3 0.4	91 12.5
問6(2) 家族のようす	出産を予定している家族がいる	36 100.0	11 30.6	14 38.9	9 25.0	0 0.0	0 0.0	2 5.6
	中学生以下の子どもがいる	351 100.0	110 31.3	95 27.1	114 32.5	6 1.7	1 0.3	25 7.1
	介護が必要な家族がいる	209 100.0	54 25.8	70 33.5	60 28.7	3 1.4	0 0.0	22 10.5
	高齢者世帯	249 100.0	81 32.5	74 29.7	56 22.5	1 0.4	1 0.4	36 14.5
	母子または父子世帯	116 100.0	17 14.7	37 31.9	40 34.5	2 1.7	2 1.7	18 15.5
	その他	341 100.0	85 24.9	108 31.7	104 30.5	7 2.1	3 0.9	34 10.0

		合計	問10 今後の重要度：34.地震や台風などの自然災害に対					無回答
			重要である	やや重要である	どちらともいえない	あまり重要でない	重要ではない	
全体		1459 100.0	758 52.0	328 22.5	226 15.5	4 0.3	5 0.3	138 9.5
問1 性別	男性	671 100.0	318 47.4	171 25.5	117 17.4	2 0.3	2 0.3	61 9.1
	女性	773 100.0	435 56.3	153 19.8	107 13.8	2 0.3	3 0.4	73 9.4
問2 年代	20歳代	124 100.0	76 61.3	25 20.2	20 16.1	0 0.0	0 0.0	3 2.4
	30歳代	174 100.0	93 53.4	37 21.3	36 20.7	0 0.0	1 0.6	7 4.0
	40歳代	233 100.0	122 52.4	54 23.2	39 16.7	2 0.9	1 0.4	15 6.4
	50歳代	261 100.0	153 58.6	52 19.9	41 15.7	0 0.0	0 0.0	15 5.7
	60歳代	398 100.0	193 48.5	99 24.9	63 15.8	1 0.3	0 0.0	42 10.6
	70歳代以上	259 100.0	119 45.9	58 22.4	26 10.0	1 0.4	3 1.2	52 20.1
	問3 居住地域	下館小学校区	111 100.0	68 61.3	20 18.0	15 13.5	0 0.0	0 0.0
伊讚小学校区		76 100.0	40 52.6	19 25.0	11 14.5	0 0.0	0 0.0	6 7.9
川島小学校区		146 100.0	70 47.9	34 23.3	29 19.9	0 0.0	0 0.0	13 8.9
竹島小学校区		50 100.0	31 62.0	10 20.0	6 12.0	0 0.0	0 0.0	3 6.0
養蚕小学校区		64 100.0	28 43.8	19 29.7	11 17.2	0 0.0	2 3.1	4 6.3
五所小学校区		52 100.0	27 51.9	10 19.2	9 17.3	0 0.0	2 3.8	4 7.7
中小小学校区		49 100.0	24 49.0	13 26.5	9 18.4	0 0.0	0 0.0	3 6.1
河間小学校区		37 100.0	21 56.8	9 24.3	5 13.5	1 2.7	0 0.0	1 2.7
大田小学校区		184 100.0	106 57.6	41 22.3	25 13.6	1 0.5	0 0.0	11 6.0
嘉田生崎小学校区		34 100.0	19 55.9	7 20.6	4 11.8	0 0.0	0 0.0	4 11.8
関城西小学校区		90 100.0	44 48.9	19 21.1	14 15.6	0 0.0	0 0.0	13 14.4
関城東小学校区		100 100.0	46 46.0	17 17.0	22 22.0	0 0.0	0 0.0	15 15.0
大村小学校区		68 100.0	33 48.5	16 23.5	11 16.2	1 1.5	0 0.0	7 10.3
村田小学校区		41 100.0	22 53.7	13 31.7	3 7.3	0 0.0	0 0.0	3 7.3
鳥羽小学校区		31 100.0	11 35.5	13 41.9	4 12.9	0 0.0	0 0.0	3 9.7
上野小学校区		33 100.0	15 45.5	6 18.2	10 30.3	0 0.0	0 0.0	2 6.1
長讚小学校区		48 100.0	24 50.0	11 22.9	7 14.6	1 2.1	0 0.0	5 10.4
古里小学校区		64 100.0	32 50.0	17 26.6	8 12.5	0 0.0	0 0.0	7 10.9
新治小学校区		114 100.0	65 57.0	20 17.5	17 14.9	0 0.0	0 0.0	12 10.5
小栗小学校区		44 100.0	26 59.1	7 15.9	5 11.4	0 0.0	0 0.0	6 13.6
地域別		下館	803 100.0	434 54.0	182 22.7	124 15.4	2 0.2	4 0.5
	関城	190 100.0	90 47.4	36 18.9	36 18.9	0 0.0	0 0.0	28 14.7
	明野	221 100.0	105 47.5	59 26.7	35 15.8	2 0.9	0 0.0	20 9.0
	協和	222 100.0	123 55.4	44 19.8	30 13.5	0 0.0	0 0.0	25 11.3

		合計	問10 今後の重要度：34.地震や台風などの自然災害に対					無回答
			重要である	やや重要である	どちらともいえない	あまり重要でない	重要ではない	
全体		1459 100.0	758 52.0	328 22.5	226 15.5	4 0.3	5 0.3	138 9.5
問4 職業	農林業	88 100.0	39 44.3	22 25.0	15 17.0	0 0.0	0 0.0	12 13.6
	自営業	115 100.0	53 46.1	32 27.8	16 13.9	0 0.0	0 0.0	14 12.2
	会社員	399 100.0	208 52.1	94 23.6	80 20.1	0 0.0	2 0.5	15 3.8
	公務員	61 100.0	38 62.3	12 19.7	8 13.1	0 0.0	0 0.0	3 4.9
	団体職員	31 100.0	17 54.8	6 19.4	7 22.6	1 3.2	0 0.0	0 0.0
	自由業	12 100.0	8 66.7	1 8.3	2 16.7	0 0.0	0 0.0	1 8.3
	パート・アルバイト	212 100.0	120 56.6	42 19.8	32 15.1	1 0.5	0 0.0	17 8.0
	主婦(夫)	208 100.0	122 58.7	42 20.2	25 12.0	0 0.0	1 0.5	18 8.7
	学生	24 100.0	13 54.2	5 20.8	5 20.8	0 0.0	0 0.0	1 4.2
	無職	264 100.0	113 42.8	66 25.0	34 12.9	1 0.4	2 0.8	48 18.2
	その他	32 100.0	24 75.0	3 9.4	1 3.1	1 3.1	0 0.0	3 9.4
	問5(1) 筑西市居住年数	5年未満	61 100.0	36 59.0	15 24.6	7 11.5	0 0.0	0 0.0
5年以上10年未満		45 100.0	22 48.9	7 15.6	13 28.9	0 0.0	0 0.0	3 6.7
10年以上20年未満		95 100.0	51 53.7	19 20.0	16 16.8	0 0.0	1 1.1	8 8.4
20年以上30年未満		247 100.0	144 58.3	53 21.5	36 14.6	1 0.4	0 0.0	13 5.3
30年以上40年未満		272 100.0	148 54.4	56 20.6	40 14.7	2 0.7	2 0.7	24 8.8
40年以上		727 100.0	355 48.8	175 24.1	112 15.4	1 0.1	2 0.3	82 11.3
問6(2) 家族のようす	出産を予定している家族がいる	36 100.0	21 58.3	10 27.8	3 8.3	0 0.0	0 0.0	2 5.6
	中学生以下の子どもがいる	351 100.0	191 54.4	71 20.2	62 17.7	1 0.3	2 0.6	24 6.8
	介護が必要な家族がいる	209 100.0	115 55.0	50 23.9	25 12.0	0 0.0	0 0.0	19 9.1
	高齢者世帯	249 100.0	126 50.6	58 23.3	31 12.4	0 0.0	1 0.4	33 13.3
	母子または父子世帯	116 100.0	56 48.3	24 20.7	21 18.1	0 0.0	0 0.0	15 12.9
	その他	341 100.0	180 52.8	75 22.0	50 14.7	3 0.9	2 0.6	31 9.1

		合計	問10 今後の重要度：35. 消防・救急体制					無回答
			重要である	やや重要である	どちらともいえない	あまり重要でない	重要ではない	
全体		1459 100.0	726 49.8	329 22.5	245 16.8	5 0.3	2 0.1	152 10.4
問1 性別	男性	671 100.0	321 47.8	154 23.0	127 18.9	3 0.4	2 0.3	64 9.5
	女性	773 100.0	399 51.6	171 22.1	117 15.1	1 0.1	0 0.0	85 11.0
問2 年代	20歳代	124 100.0	73 58.9	20 16.1	27 21.8	1 0.8	0 0.0	3 2.4
	30歳代	174 100.0	83 47.7	43 24.7	37 21.3	1 0.6	1 0.6	9 5.2
	40歳代	233 100.0	115 49.4	50 21.5	50 21.5	1 0.4	0 0.0	17 7.3
	50歳代	261 100.0	142 54.4	63 24.1	39 14.9	0 0.0	0 0.0	17 6.5
	60歳代	398 100.0	192 48.2	96 24.1	63 15.8	1 0.3	0 0.0	46 11.6
	70歳代以上	259 100.0	119 45.9	55 21.2	28 10.8	0 0.0	1 0.4	56 21.6
	問3 居住地 域	下館小学校区	111 100.0	66 59.5	21 18.9	16 14.4	0 0.0	0 0.0
伊讚小学校区		76 100.0	40 52.6	15 19.7	15 19.7	0 0.0	0 0.0	6 7.9
川島小学校区		146 100.0	63 43.2	37 25.3	30 20.5	0 0.0	0 0.0	16 11.0
竹島小学校区		50 100.0	25 50.0	10 20.0	12 24.0	0 0.0	0 0.0	3 6.0
養蚕小学校区		64 100.0	27 42.2	19 29.7	11 17.2	1 1.6	0 0.0	6 9.4
五所小学校区		52 100.0	27 51.9	11 21.2	10 19.2	0 0.0	0 0.0	4 7.7
中小小学校区		49 100.0	24 49.0	13 26.5	8 16.3	0 0.0	0 0.0	4 8.2
河間小学校区		37 100.0	20 54.1	11 29.7	5 13.5	0 0.0	0 0.0	1 2.7
大田小学校区		184 100.0	98 53.3	43 23.4	30 16.3	2 1.1	0 0.0	11 6.0
嘉田生崎小学校区		34 100.0	17 50.0	5 14.7	8 23.5	0 0.0	0 0.0	4 11.8
関城西小学校区		90 100.0	41 45.6	24 26.7	10 11.1	0 0.0	0 0.0	15 16.7
関城東小学校区		100 100.0	47 47.0	19 19.0	20 20.0	0 0.0	0 0.0	14 14.0
大村小学校区		68 100.0	38 55.9	11 16.2	8 11.8	0 0.0	1 1.5	10 14.7
村田小学校区		41 100.0	24 58.5	8 19.5	4 9.8	0 0.0	0 0.0	5 12.2
鳥羽小学校区		31 100.0	10 32.3	11 35.5	7 22.6	0 0.0	0 0.0	3 9.7
上野小学校区		33 100.0	15 45.5	5 15.2	11 33.3	0 0.0	0 0.0	2 6.1
長讚小学校区		48 100.0	24 50.0	9 18.8	9 18.8	0 0.0	0 0.0	6 12.5
古里小学校区		64 100.0	24 37.5	22 34.4	10 15.6	0 0.0	0 0.0	8 12.5
新治小学校区		114 100.0	63 55.3	25 21.9	13 11.4	1 0.9	0 0.0	12 10.5
小栗小学校区		44 100.0	25 56.8	7 15.9	6 13.6	0 0.0	0 0.0	6 13.6
地域別		下館	803 100.0	407 50.7	185 23.0	145 18.1	3 0.4	0 0.0
	関城	190 100.0	88 46.3	43 22.6	30 15.8	0 0.0	0 0.0	29 15.3
	明野	221 100.0	111 50.2	44 19.9	39 17.6	0 0.0	1 0.5	26 11.8
	協和	222 100.0	112 50.5	54 24.3	29 13.1	1 0.5	0 0.0	26 11.7

		合計	問10 今後の重要度：35. 消防・救急体制					無回答
			重要である	やや重要である	どちらともいえない	あまり重要でない	重要ではない	
全体		1459 100.0	726 49.8	329 22.5	245 16.8	5 0.3	2 0.1	152 10.4
問4 職業	農林業	88 100.0	47 53.4	16 18.2	10 11.4	0 0.0	0 0.0	15 17.0
	自営業	115 100.0	53 46.1	27 23.5	19 16.5	0 0.0	0 0.0	16 13.9
	会社員	399 100.0	201 50.4	88 22.1	90 22.6	3 0.8	1 0.3	16 4.0
	公務員	61 100.0	35 57.4	15 24.6	8 13.1	0 0.0	0 0.0	3 4.9
	団体職員	31 100.0	16 51.6	6 19.4	9 29.0	0 0.0	0 0.0	0 0.0
	自由業	12 100.0	7 58.3	3 25.0	1 8.3	0 0.0	0 0.0	1 8.3
	パート・アルバイト	212 100.0	115 54.2	50 23.6	28 13.2	0 0.0	1 0.5	18 8.5
	主婦(夫)	208 100.0	114 54.8	46 22.1	26 12.5	0 0.0	0 0.0	22 10.6
	学生	24 100.0	11 45.8	4 16.7	8 33.3	0 0.0	0 0.0	1 4.2
	無職	264 100.0	107 40.5	68 25.8	41 15.5	0 0.0	0 0.0	48 18.2
	その他	32 100.0	17 53.1	4 12.5	4 12.5	1 3.1	0 0.0	6 18.8
	問5(1) 筑西市居住年数	5年未満	61 100.0	35 57.4	10 16.4	12 19.7	0 0.0	0 0.0
5年以上10年未満		45 100.0	21 46.7	7 15.6	14 31.1	0 0.0	0 0.0	3 6.7
10年以上20年未満		95 100.0	41 43.2	25 26.3	18 18.9	0 0.0	1 1.1	10 10.5
20年以上30年未満		247 100.0	132 53.4	54 21.9	45 18.2	2 0.8	0 0.0	14 5.7
30年以上40年未満		272 100.0	134 49.3	62 22.8	47 17.3	1 0.4	0 0.0	28 10.3
40年以上		727 100.0	361 49.7	169 23.2	107 14.7	1 0.1	1 0.1	88 12.1
問6(2) 家族のようす		出産を予定している家族がいる	36 100.0	24 66.7	9 25.0	1 2.8	0 0.0	0 0.0
中学生以下の子どもがいる	351 100.0	190 54.1	71 20.2	60 17.1	1 0.3	1 0.3	28 8.0	
介護が必要な家族がいる	209 100.0	107 51.2	48 23.0	31 14.8	1 0.5	0 0.0	22 10.5	
高齢者世帯	249 100.0	125 50.2	54 21.7	33 13.3	0 0.0	0 0.0	37 14.9	
母子または父子世帯	116 100.0	54 46.6	22 19.0	22 19.0	0 0.0	0 0.0	18 15.5	
その他	341 100.0	167 49.0	80 23.5	57 16.7	2 0.6	1 0.3	34 10.0	

		合計	問10 今後の重要度：36. 防災行政無線放送の活用					無回答
			重要である	やや重要である	どちらともいえない	あまり重要でない	重要ではない	
全体		1459 100.0	610 41.8	432 29.6	239 16.4	14 1.0	9 0.6	155 10.6
問1 性別	男性	671 100.0	260 38.7	203 30.3	132 19.7	8 1.2	5 0.7	63 9.4
	女性	773 100.0	346 44.8	224 29.0	105 13.6	6 0.8	4 0.5	88 11.4
問2 年代	20歳代	124 100.0	61 49.2	34 27.4	25 20.2	1 0.8	0 0.0	3 2.4
	30歳代	174 100.0	67 38.5	55 31.6	41 23.6	3 1.7	1 0.6	7 4.0
	40歳代	233 100.0	95 40.8	68 29.2	46 19.7	3 1.3	5 2.1	16 6.9
	50歳代	261 100.0	126 48.3	73 28.0	42 16.1	2 0.8	1 0.4	17 6.5
	60歳代	398 100.0	159 39.9	132 33.2	58 14.6	3 0.8	0 0.0	46 11.6
	70歳代以上	259 100.0	101 39.0	67 25.9	25 9.7	2 0.8	2 0.8	62 23.9
	問3 居住地 域	下館小学校区	111 100.0	48 43.2	34 30.6	19 17.1	2 1.8	0 0.0
伊讚小学校区		76 100.0	29 38.2	27 35.5	13 17.1	0 0.0	1 1.3	6 7.9
川島小学校区		146 100.0	63 43.2	43 29.5	21 14.4	2 1.4	1 0.7	16 11.0
竹島小学校区		50 100.0	16 32.0	17 34.0	11 22.0	0 0.0	1 2.0	5 10.0
養蚕小学校区		64 100.0	23 35.9	24 37.5	12 18.8	0 0.0	0 0.0	5 7.8
五所小学校区		52 100.0	23 44.2	17 32.7	6 11.5	0 0.0	2 3.8	4 7.7
中小小学校区		49 100.0	21 42.9	18 36.7	6 12.2	0 0.0	0 0.0	4 8.2
河間小学校区		37 100.0	15 40.5	11 29.7	7 18.9	2 5.4	1 2.7	1 2.7
大田小学校区		184 100.0	90 48.9	51 27.7	27 14.7	2 1.1	0 0.0	14 7.6
嘉田生崎小学校区		34 100.0	12 35.3	10 29.4	8 23.5	0 0.0	0 0.0	4 11.8
関城西小学校区		90 100.0	45 50.0	23 25.6	9 10.0	0 0.0	0 0.0	13 14.4
関城東小学校区		100 100.0	38 38.0	25 25.0	21 21.0	1 1.0	0 0.0	15 15.0
大村小学校区		68 100.0	26 38.2	20 29.4	12 17.6	1 1.5	1 1.5	8 11.8
村田小学校区		41 100.0	20 48.8	11 26.8	4 9.8	1 2.4	0 0.0	5 12.2
鳥羽小学校区		31 100.0	10 32.3	13 41.9	5 16.1	0 0.0	0 0.0	3 9.7
上野小学校区		33 100.0	14 42.4	8 24.2	9 27.3	0 0.0	0 0.0	2 6.1
長讚小学校区		48 100.0	19 39.6	15 31.3	7 14.6	0 0.0	0 0.0	7 14.6
古里小学校区		64 100.0	18 28.1	22 34.4	15 23.4	0 0.0	1 1.6	8 12.5
新治小学校区		114 100.0	57 50.0	25 21.9	18 15.8	1 0.9	0 0.0	13 11.4
小栗小学校区		44 100.0	20 45.5	12 27.3	4 9.1	2 4.5	0 0.0	6 13.6
地域別	下館	803 100.0	340 42.3	252 31.4	130 16.2	8 1.0	6 0.7	67 8.3
	関城	190 100.0	83 43.7	48 25.3	30 15.8	1 0.5	0 0.0	28 14.7
	明野	221 100.0	89 40.3	67 30.3	37 16.7	2 0.9	1 0.5	25 11.3
	協和	222 100.0	95 42.8	59 26.6	37 16.7	3 1.4	1 0.5	27 12.2

		合計	問10 今後の重要度：36. 防災行政無線放送の活用					無回答
			重要である	やや重要である	どちらともいえない	あまり重要でない	重要ではない	
全体		1459 100.0	610 41.8	432 29.6	239 16.4	14 1.0	9 0.6	155 10.6
問4 職業	農林業	88 100.0	35 39.8	28 31.8	12 13.6	1 1.1	0 0.0	12 13.6
	自営業	115 100.0	39 33.9	47 40.9	12 10.4	0 0.0	0 0.0	17 14.8
	会社員	399 100.0	170 42.6	118 29.6	86 21.6	6 1.5	5 1.3	14 3.5
	公務員	61 100.0	26 42.6	18 29.5	13 21.3	2 3.3	0 0.0	2 3.3
	団体職員	31 100.0	13 41.9	10 32.3	7 22.6	0 0.0	0 0.0	1 3.2
	自由業	12 100.0	5 41.7	4 33.3	1 8.3	1 8.3	0 0.0	1 8.3
	パート・アルバイト	212 100.0	101 47.6	61 28.8	26 12.3	2 0.9	2 0.9	20 9.4
	主婦(夫)	208 100.0	106 51.0	53 25.5	24 11.5	0 0.0	0 0.0	25 12.0
	学生	24 100.0	10 41.7	8 33.3	5 20.8	0 0.0	0 0.0	1 4.2
	無職	264 100.0	86 32.6	77 29.2	46 17.4	1 0.4	2 0.8	52 19.7
	その他	32 100.0	17 53.1	5 15.6	5 15.6	1 3.1	0 0.0	4 12.5
	問5(1) 筑西市居住年数	5年未満	61 100.0	32 52.5	14 23.0	12 19.7	0 0.0	0 0.0
5年以上10年未満		45 100.0	16 35.6	12 26.7	14 31.1	0 0.0	0 0.0	3 6.7
10年以上20年未満		95 100.0	32 33.7	31 32.6	17 17.9	2 2.1	2 2.1	11 11.6
20年以上30年未満		247 100.0	114 46.2	77 31.2	41 16.6	2 0.8	0 0.0	13 5.3
30年以上40年未満		272 100.0	111 40.8	75 27.6	53 19.5	5 1.8	1 0.4	27 9.9
40年以上		727 100.0	304 41.8	220 30.3	99 13.6	5 0.7	6 0.8	93 12.8
問6(2) 家族のようす	出産を予定している家族がいる	36 100.0	18 50.0	12 33.3	3 8.3	0 0.0	0 0.0	3 8.3
	中学生以下の子どもがいる	351 100.0	155 44.2	105 29.9	57 16.2	6 1.7	4 1.1	24 6.8
	介護が必要な家族がいる	209 100.0	85 40.7	66 31.6	30 14.4	3 1.4	3 1.4	22 10.5
	高齢者世帯	249 100.0	117 47.0	68 27.3	24 9.6	1 0.4	2 0.8	37 14.9
	母子または父子世帯	116 100.0	40 34.5	32 27.6	26 22.4	0 0.0	1 0.9	17 14.7
	その他	341 100.0	141 41.3	102 29.9	57 16.7	3 0.9	2 0.6	36 10.6

		合計	問10 今後の重要度：37. 防犯対策					無回答
			重要である	やや重要である	どちらともいえない	あまり重要でない	重要ではない	
全体		1459 100.0	591 40.5	420 28.8	283 19.4	9 0.6	3 0.2	153 10.5
問1 性別	男性	671 100.0	246 36.7	200 29.8	156 23.2	5 0.7	1 0.1	63 9.4
	女性	773 100.0	339 43.9	217 28.1	125 16.2	4 0.5	2 0.3	86 11.1
問2 年代	20歳代	124 100.0	62 50.0	30 24.2	26 21.0	3 2.4	0 0.0	3 2.4
	30歳代	174 100.0	72 41.4	49 28.2	45 25.9	0 0.0	1 0.6	7 4.0
	40歳代	233 100.0	96 41.2	60 25.8	58 24.9	2 0.9	2 0.9	15 6.4
	50歳代	261 100.0	113 43.3	78 29.9	49 18.8	2 0.8	0 0.0	19 7.3
	60歳代	398 100.0	151 37.9	125 31.4	72 18.1	1 0.3	0 0.0	49 12.3
	70歳代以上	259 100.0	95 36.7	76 29.3	31 12.0	1 0.4	0 0.0	56 21.6
	問3 居住地 域	下館小学校区	111 100.0	47 42.3	32 28.8	23 20.7	0 0.0	0 0.0
伊讚小学校区		76 100.0	28 36.8	25 32.9	17 22.4	0 0.0	0 0.0	6 7.9
川島小学校区		146 100.0	52 35.6	45 30.8	34 23.3	0 0.0	0 0.0	15 10.3
竹島小学校区		50 100.0	16 32.0	18 36.0	12 24.0	0 0.0	0 0.0	4 8.0
養蚕小学校区		64 100.0	22 34.4	22 34.4	15 23.4	0 0.0	0 0.0	5 7.8
五所小学校区		52 100.0	21 40.4	15 28.8	10 19.2	0 0.0	2 3.8	4 7.7
中小小学校区		49 100.0	19 38.8	17 34.7	9 18.4	0 0.0	0 0.0	4 8.2
河間小学校区		37 100.0	18 48.6	11 29.7	4 10.8	2 5.4	0 0.0	2 5.4
大田小学校区		184 100.0	81 44.0	54 29.3	33 17.9	1 0.5	0 0.0	15 8.2
嘉田生崎小学校区		34 100.0	12 35.3	12 35.3	7 20.6	0 0.0	0 0.0	3 8.8
関城西小学校区		90 100.0	40 44.4	23 25.6	14 15.6	0 0.0	0 0.0	13 14.4
関城東小学校区		100 100.0	36 36.0	25 25.0	27 27.0	0 0.0	0 0.0	12 12.0
大村小学校区		68 100.0	26 38.2	17 25.0	12 17.6	1 1.5	0 0.0	12 17.6
村田小学校区		41 100.0	19 46.3	11 26.8	5 12.2	1 2.4	0 0.0	5 12.2
鳥羽小学校区		31 100.0	8 25.8	14 45.2	5 16.1	0 0.0	0 0.0	4 12.9
上野小学校区		33 100.0	14 42.4	8 24.2	9 27.3	0 0.0	0 0.0	2 6.1
長讚小学校区		48 100.0	24 50.0	9 18.8	9 18.8	1 2.1	0 0.0	5 10.4
古里小学校区		64 100.0	25 39.1	18 28.1	12 18.8	2 3.1	0 0.0	7 10.9
新治小学校区		114 100.0	53 46.5	29 25.4	19 16.7	1 0.9	0 0.0	12 10.5
小栗小学校区		44 100.0	23 52.3	11 25.0	4 9.1	0 0.0	0 0.0	6 13.6
地域別		下館	803 100.0	316 39.4	251 31.3	164 20.4	3 0.4	2 0.2
	関城	190 100.0	76 40.0	48 25.3	41 21.6	0 0.0	0 0.0	25 13.2
	明野	221 100.0	91 41.2	59 26.7	40 18.1	3 1.4	0 0.0	28 12.7
	協和	222 100.0	101 45.5	58 26.1	35 15.8	3 1.4	0 0.0	25 11.3

		合計	問10 今後の重要度：37. 防犯対策					無回答
			重要である	やや重要である	どちらともいえない	あまり重要でない	重要ではない	
全体		1459 100.0	591 40.5	420 28.8	283 19.4	9 0.6	3 0.2	153 10.5
問4 職業	農林業	88 100.0	32 36.4	28 31.8	14 15.9	0 0.0	0 0.0	14 15.9
	自営業	115 100.0	48 41.7	39 33.9	12 10.4	0 0.0	0 0.0	16 13.9
	会社員	399 100.0	162 40.6	115 28.8	101 25.3	4 1.0	1 0.3	16 4.0
	公務員	61 100.0	27 44.3	21 34.4	9 14.8	2 3.3	0 0.0	2 3.3
	団体職員	31 100.0	15 48.4	5 16.1	11 35.5	0 0.0	0 0.0	0 0.0
	自由業	12 100.0	5 41.7	4 33.3	2 16.7	0 0.0	0 0.0	1 8.3
	パート・アルバイト	212 100.0	93 43.9	57 26.9	39 18.4	1 0.5	1 0.5	21 9.9
	主婦(夫)	208 100.0	104 50.0	49 23.6	31 14.9	0 0.0	0 0.0	24 11.5
	学生	24 100.0	13 54.2	6 25.0	3 12.5	1 4.2	0 0.0	1 4.2
	無職	264 100.0	75 28.4	88 33.3	52 19.7	1 0.4	1 0.4	47 17.8
	その他	32 100.0	14 43.8	6 18.8	7 21.9	0 0.0	0 0.0	5 15.6
	問5(1) 筑西市居住年数	5年未満	61 100.0	30 49.2	16 26.2	11 18.0	0 0.0	0 0.0
5年以上10年未満		45 100.0	20 44.4	7 15.6	15 33.3	0 0.0	0 0.0	3 6.7
10年以上20年未満		95 100.0	35 36.8	26 27.4	21 22.1	1 1.1	1 1.1	11 11.6
20年以上30年未満		247 100.0	114 46.2	66 26.7	50 20.2	3 1.2	0 0.0	14 5.7
30年以上40年未満		272 100.0	109 40.1	83 30.5	51 18.8	1 0.4	1 0.4	27 9.9
40年以上		727 100.0	281 38.7	220 30.3	132 18.2	4 0.6	1 0.1	89 12.2
問6(2) 家族のようす	出産を予定している家族がいる	36 100.0	19 52.8	10 27.8	5 13.9	0 0.0	0 0.0	2 5.6
	中学生以下の子どもがいる	351 100.0	154 43.9	101 28.8	68 19.4	1 0.3	2 0.6	25 7.1
	介護が必要な家族がいる	209 100.0	87 41.6	59 28.2	40 19.1	2 1.0	0 0.0	21 10.0
	高齢者世帯	249 100.0	101 40.6	73 29.3	36 14.5	1 0.4	0 0.0	38 15.3
	母子または父子世帯	116 100.0	43 37.1	27 23.3	28 24.1	1 0.9	0 0.0	17 14.7
	その他	341 100.0	135 39.6	107 31.4	61 17.9	3 0.9	2 0.6	33 9.7

		合計	問10 今後の重要度：38.交通安全対策					無回答
			重要である	やや重要である	どちらともいえない	あまり重要でない	重要ではない	
全体		1459 100.0	611 41.9	420 28.8	271 18.6	5 0.3	6 0.4	146 10.0
問1 性別	男性	671 100.0	246 36.7	212 31.6	144 21.5	2 0.3	3 0.4	64 9.5
	女性	773 100.0	361 46.7	205 26.5	124 16.0	3 0.4	3 0.4	77 10.0
問2 年代	20歳代	124 100.0	69 55.6	33 26.6	19 15.3	1 0.8	0 0.0	2 1.6
	30歳代	174 100.0	81 46.6	46 26.4	38 21.8	0 0.0	2 1.1	7 4.0
	40歳代	233 100.0	106 45.5	55 23.6	55 23.6	1 0.4	1 0.4	15 6.4
	50歳代	261 100.0	109 41.8	76 29.1	54 20.7	1 0.4	1 0.4	20 7.7
	60歳代	398 100.0	153 38.4	130 32.7	72 18.1	1 0.3	1 0.3	41 10.3
	70歳代以上	259 100.0	93 35.9	78 30.1	30 11.6	1 0.4	1 0.4	56 21.6
	問3 居住地 域	下館小学校区	111 100.0	50 45.0	35 31.5	19 17.1	0 0.0	0 0.0
伊讚小学校区		76 100.0	29 38.2	26 34.2	13 17.1	0 0.0	1 1.3	7 9.2
川島小学校区		146 100.0	55 37.7	42 28.8	35 24.0	0 0.0	0 0.0	14 9.6
竹島小学校区		50 100.0	14 28.0	16 32.0	16 32.0	0 0.0	0 0.0	4 8.0
養蚕小学校区		64 100.0	25 39.1	21 32.8	12 18.8	0 0.0	0 0.0	6 9.4
五所小学校区		52 100.0	21 40.4	15 28.8	11 21.2	0 0.0	1 1.9	4 7.7
中小小学校区		49 100.0	19 38.8	15 30.6	12 24.5	0 0.0	0 0.0	3 6.1
河間小学校区		37 100.0	17 45.9	11 29.7	6 16.2	1 2.7	0 0.0	2 5.4
大田小学校区		184 100.0	86 46.7	50 27.2	33 17.9	0 0.0	1 0.5	14 7.6
嘉田生崎小学校区		34 100.0	11 32.4	12 35.3	8 23.5	0 0.0	0 0.0	3 8.8
関城西小学校区		90 100.0	51 56.7	16 17.8	11 12.2	0 0.0	0 0.0	12 13.3
関城東小学校区		100 100.0	37 37.0	25 25.0	25 25.0	0 0.0	0 0.0	13 13.0
大村小学校区		68 100.0	28 41.2	21 30.9	9 13.2	1 1.5	1 1.5	8 11.8
村田小学校区		41 100.0	20 48.8	12 29.3	4 9.8	0 0.0	0 0.0	5 12.2
鳥羽小学校区		31 100.0	7 22.6	15 48.4	6 19.4	0 0.0	0 0.0	3 9.7
上野小学校区		33 100.0	13 39.4	7 21.2	10 30.3	0 0.0	0 0.0	3 9.1
長讚小学校区		48 100.0	26 54.2	11 22.9	6 12.5	0 0.0	0 0.0	5 10.4
古里小学校区		64 100.0	24 37.5	22 34.4	9 14.1	1 1.6	0 0.0	8 12.5
新治小学校区		114 100.0	52 45.6	29 25.4	19 16.7	1 0.9	1 0.9	12 10.5
小栗小学校区		44 100.0	21 47.7	14 31.8	3 6.8	1 2.3	0 0.0	5 11.4
地域別	下館	803 100.0	327 40.7	243 30.3	165 20.5	1 0.1	3 0.4	64 8.0
	関城	190 100.0	88 46.3	41 21.6	36 18.9	0 0.0	0 0.0	25 13.2
	明野	221 100.0	94 42.5	66 29.9	35 15.8	1 0.5	1 0.5	24 10.9
	協和	222 100.0	97 43.7	65 29.3	31 14.0	3 1.4	1 0.5	25 11.3

		合計	問10 今後の重要度：38. 交通安全対策					無回答
			重要である	やや重要である	どちらともいえない	あまり重要でない	重要ではない	
全体		1459 100.0	611 41.9	420 28.8	271 18.6	5 0.3	6 0.4	146 10.0
問4 職業	農林業	88 100.0	35 39.8	28 31.8	11 12.5	0 0.0	0 0.0	14 15.9
	自営業	115 100.0	45 39.1	38 33.0	15 13.0	1 0.9	0 0.0	16 13.9
	会社員	399 100.0	169 42.4	111 27.8	102 25.6	1 0.3	1 0.3	15 3.8
	公務員	61 100.0	33 54.1	15 24.6	10 16.4	1 1.6	0 0.0	2 3.3
	団体職員	31 100.0	13 41.9	9 29.0	9 29.0	0 0.0	0 0.0	0 0.0
	自由業	12 100.0	6 50.0	3 25.0	2 16.7	0 0.0	0 0.0	1 8.3
	パート・アルバイト	212 100.0	99 46.7	58 27.4	31 14.6	1 0.5	2 0.9	21 9.9
	主婦(夫)	208 100.0	103 49.5	59 28.4	25 12.0	0 0.0	1 0.5	20 9.6
	学生	24 100.0	12 50.0	7 29.2	4 16.7	0 0.0	0 0.0	1 4.2
	無職	264 100.0	79 29.9	81 30.7	56 21.2	1 0.4	2 0.8	45 17.0
	その他	32 100.0	16 50.0	9 28.1	3 9.4	0 0.0	0 0.0	4 12.5
	問5(1) 筑西市居住年数	5年未満	61 100.0	33 54.1	13 21.3	12 19.7	0 0.0	0 0.0
5年以上10年未満		45 100.0	17 37.8	12 26.7	13 28.9	0 0.0	0 0.0	3 6.7
10年以上20年未満		95 100.0	43 45.3	24 25.3	17 17.9	0 0.0	2 2.1	9 9.5
20年以上30年未満		247 100.0	116 47.0	76 30.8	39 15.8	2 0.8	0 0.0	14 5.7
30年以上40年未満		272 100.0	122 44.9	74 27.2	49 18.0	1 0.4	2 0.7	24 8.8
40年以上		727 100.0	280 38.5	219 30.1	137 18.8	2 0.3	2 0.3	87 12.0
問6(2) 家族のようす	出産を予定している家族がいる	36 100.0	20 55.6	9 25.0	4 11.1	1 2.8	0 0.0	2 5.6
	中学生以下の子どもがいる	351 100.0	166 47.3	99 28.2	58 16.5	1 0.3	2 0.6	25 7.1
	介護が必要な家族がいる	209 100.0	80 38.3	67 32.1	44 21.1	1 0.5	0 0.0	17 8.1
	高齢者世帯	249 100.0	110 44.2	70 28.1	35 14.1	0 0.0	1 0.4	33 13.3
	母子または父子世帯	116 100.0	44 37.9	29 25.0	27 23.3	1 0.9	1 0.9	14 12.1
	その他	341 100.0	140 41.1	102 29.9	63 18.5	1 0.3	1 0.3	34 10.0

		合計	問10 今後の重要度：39. 活力ある地域コミュニティづく					無回答
			重要である	やや重要である	どちらともいえない	あまり重要でない	重要ではない	
全体		1459 100.0	196 13.4	424 29.1	624 42.8	31 2.1	8 0.5	176 12.1
問1 性別	男性	671 100.0	76 11.3	201 30.0	306 45.6	16 2.4	2 0.3	70 10.4
	女性	773 100.0	117 15.1	219 28.3	316 40.9	12 1.6	5 0.6	104 13.5
問2 年代	20歳代	124 100.0	28 22.6	31 25.0	54 43.5	4 3.2	0 0.0	7 5.6
	30歳代	174 100.0	29 16.7	35 20.1	93 53.4	7 4.0	3 1.7	7 4.0
	40歳代	233 100.0	32 13.7	65 27.9	109 46.8	6 2.6	3 1.3	18 7.7
	50歳代	261 100.0	28 10.7	86 33.0	118 45.2	6 2.3	0 0.0	23 8.8
	60歳代	398 100.0	41 10.3	139 34.9	156 39.2	5 1.3	1 0.3	56 14.1
	70歳代以上	259 100.0	35 13.5	67 25.9	93 35.9	1 0.4	0 0.0	63 24.3
	問3 居住地 域	下館小学校区	111 100.0	21 18.9	35 31.5	41 36.9	3 2.7	2 1.8
伊讚小学校区		76 100.0	9 11.8	25 32.9	32 42.1	2 2.6	1 1.3	7 9.2
川島小学校区		146 100.0	16 11.0	38 26.0	74 50.7	3 2.1	0 0.0	15 10.3
竹島小学校区		50 100.0	5 10.0	17 34.0	23 46.0	0 0.0	0 0.0	5 10.0
養蚕小学校区		64 100.0	8 12.5	23 35.9	24 37.5	0 0.0	1 1.6	8 12.5
五所小学校区		52 100.0	4 7.7	17 32.7	23 44.2	2 3.8	0 0.0	6 11.5
中小小学校区		49 100.0	5 10.2	15 30.6	23 46.9	0 0.0	0 0.0	6 12.2
河間小学校区		37 100.0	8 21.6	13 35.1	13 35.1	1 2.7	0 0.0	2 5.4
大田小学校区		184 100.0	26 14.1	45 24.5	89 48.4	5 2.7	1 0.5	18 9.8
嘉田生崎小学校区		34 100.0	4 11.8	10 29.4	15 44.1	0 0.0	0 0.0	5 14.7
関城西小学校区		90 100.0	12 13.3	26 28.9	32 35.6	2 2.2	0 0.0	18 20.0
関城東小学校区		100 100.0	16 16.0	26 26.0	41 41.0	3 3.0	0 0.0	14 14.0
大村小学校区		68 100.0	6 8.8	20 29.4	31 45.6	1 1.5	0 0.0	10 14.7
村田小学校区		41 100.0	8 19.5	12 29.3	15 36.6	1 2.4	0 0.0	5 12.2
鳥羽小学校区		31 100.0	1 3.2	11 35.5	16 51.6	0 0.0	0 0.0	3 9.7
上野小学校区		33 100.0	4 12.1	11 33.3	15 45.5	0 0.0	0 0.0	3 9.1
長讚小学校区		48 100.0	8 16.7	13 27.1	21 43.8	0 0.0	0 0.0	6 12.5
古里小学校区		64 100.0	4 6.3	21 32.8	27 42.2	1 1.6	1 1.6	10 15.6
新治小学校区		114 100.0	20 17.5	29 25.4	48 42.1	3 2.6	0 0.0	14 12.3
小栗小学校区		44 100.0	5 11.4	15 34.1	16 36.4	2 4.5	0 0.0	6 13.6
地域別		下館	803 100.0	106 13.2	238 29.6	357 44.5	16 2.0	5 0.6
	関城	190 100.0	28 14.7	52 27.4	73 38.4	5 2.6	0 0.0	32 16.8
	明野	221 100.0	27 12.2	67 30.3	98 44.3	2 0.9	0 0.0	27 12.2
	協和	222 100.0	29 13.1	65 29.3	91 41.0	6 2.7	1 0.5	30 13.5

		合計	問10 今後の重要度：39. 活力ある地域コミュニティづく					無回答
			重要である	やや重要である	どちらともいえない	あまり重要でない	重要ではない	
全体		1459 100.0	196 13.4	424 29.1	624 42.8	31 2.1	8 0.5	176 12.1
問4 職業	農林業	88 100.0	10 11.4	23 26.1	37 42.0	1 1.1	0 0.0	17 19.3
	自営業	115 100.0	14 12.2	37 32.2	44 38.3	3 2.6	0 0.0	17 14.8
	会社員	399 100.0	40 10.0	110 27.6	214 53.6	9 2.3	4 1.0	22 5.5
	公務員	61 100.0	10 16.4	25 41.0	22 36.1	2 3.3	0 0.0	2 3.3
	団体職員	31 100.0	9 29.0	5 16.1	16 51.6	0 0.0	1 3.2	0 0.0
	自由業	12 100.0	4 33.3	2 16.7	5 41.7	0 0.0	0 0.0	1 8.3
	パート・アルバイト	212 100.0	26 12.3	69 32.5	82 38.7	7 3.3	1 0.5	27 12.7
	主婦(夫)	208 100.0	32 15.4	61 29.3	87 41.8	3 1.4	1 0.5	24 11.5
	学生	24 100.0	6 25.0	7 29.2	9 37.5	1 4.2	0 0.0	1 4.2
	無職	264 100.0	36 13.6	76 28.8	96 36.4	2 0.8	0 0.0	54 20.5
	その他	32 100.0	6 18.8	8 25.0	11 34.4	1 3.1	0 0.0	6 18.8
	問5(1) 筑西市居住年数	5年未満	61 100.0	14 23.0	13 21.3	25 41.0	3 4.9	1 1.6
5年以上10年未満		45 100.0	4 8.9	10 22.2	28 62.2	0 0.0	0 0.0	3 6.7
10年以上20年未満		95 100.0	15 15.8	22 23.2	41 43.2	3 3.2	2 2.1	12 12.6
20年以上30年未満		247 100.0	34 13.8	85 34.4	100 40.5	8 3.2	0 0.0	20 8.1
30年以上40年未満		272 100.0	41 15.1	70 25.7	122 44.9	6 2.2	1 0.4	32 11.8
40年以上		727 100.0	85 11.7	223 30.7	306 42.1	9 1.2	3 0.4	101 13.9
問6(2) 家族のようす	出産を予定している家族がいる	36 100.0	6 16.7	14 38.9	14 38.9	0 0.0	0 0.0	2 5.6
	中学生以下の子どもがいる	351 100.0	54 15.4	98 27.9	156 44.4	12 3.4	2 0.6	29 8.3
	介護が必要な家族がいる	209 100.0	29 13.9	72 34.4	82 39.2	0 0.0	1 0.5	25 12.0
	高齢者世帯	249 100.0	39 15.7	72 28.9	92 36.9	3 1.2	1 0.4	42 16.9
	母子または父子世帯	116 100.0	14 12.1	27 23.3	54 46.6	2 1.7	2 1.7	17 14.7
	その他	341 100.0	41 12.0	100 29.3	148 43.4	7 2.1	2 0.6	43 12.6

		合計	問10 今後の重要度：40. 市民協働によるまちづくりの推					無回答
			重要である	やや重要である	どちらともいえない	あまり重要でない	重要ではない	
全体		1459 100.0	173 11.9	391 26.8	679 46.5	34 2.3	9 0.6	173 11.9
問1 性別	男性	671 100.0	76 11.3	180 26.8	322 48.0	18 2.7	3 0.4	72 10.7
	女性	773 100.0	94 12.2	206 26.6	353 45.7	14 1.8	6 0.8	100 12.9
問2 年代	20歳代	124 100.0	24 19.4	34 27.4	55 44.4	4 3.2	1 0.8	6 4.8
	30歳代	174 100.0	21 12.1	32 18.4	100 57.5	10 5.7	4 2.3	7 4.0
	40歳代	233 100.0	22 9.4	60 25.8	122 52.4	7 3.0	3 1.3	19 8.2
	50歳代	261 100.0	24 9.2	80 30.7	131 50.2	3 1.1	0 0.0	23 8.8
	60歳代	398 100.0	47 11.8	119 29.9	173 43.5	5 1.3	1 0.3	53 13.3
	70歳代以上	259 100.0	33 12.7	63 24.3	96 37.1	3 1.2	0 0.0	64 24.7
	問3 居住地 域	下館小学校区	111 100.0	16 14.4	34 30.6	44 39.6	6 5.4	2 1.8
伊讚小学校区		76 100.0	8 10.5	21 27.6	36 47.4	2 2.6	1 1.3	8 10.5
川島小学校区		146 100.0	17 11.6	34 23.3	75 51.4	4 2.7	0 0.0	16 11.0
竹島小学校区		50 100.0	5 10.0	16 32.0	26 52.0	0 0.0	0 0.0	3 6.0
養蚕小学校区		64 100.0	6 9.4	17 26.6	33 51.6	0 0.0	1 1.6	7 10.9
五所小学校区		52 100.0	7 13.5	12 23.1	26 50.0	0 0.0	2 3.8	5 9.6
中小小学校区		49 100.0	5 10.2	15 30.6	22 44.9	1 2.0	0 0.0	6 12.2
河間小学校区		37 100.0	7 18.9	13 35.1	15 40.5	0 0.0	0 0.0	2 5.4
大田小学校区		184 100.0	23 12.5	48 26.1	92 50.0	2 1.1	0 0.0	19 10.3
嘉田生崎小学校区		34 100.0	4 11.8	9 26.5	17 50.0	0 0.0	0 0.0	4 11.8
関城西小学校区		90 100.0	10 11.1	24 26.7	36 40.0	2 2.2	1 1.1	17 18.9
関城東小学校区		100 100.0	15 15.0	22 22.0	44 44.0	4 4.0	0 0.0	15 15.0
大村小学校区		68 100.0	4 5.9	18 26.5	35 51.5	2 2.9	0 0.0	9 13.2
村田小学校区		41 100.0	4 9.8	12 29.3	17 41.5	2 4.9	0 0.0	6 14.6
鳥羽小学校区		31 100.0	1 3.2	8 25.8	19 61.3	0 0.0	0 0.0	3 9.7
上野小学校区		33 100.0	4 12.1	10 30.3	16 48.5	0 0.0	0 0.0	3 9.1
長讚小学校区		48 100.0	7 14.6	14 29.2	20 41.7	1 2.1	0 0.0	6 12.5
古里小学校区		64 100.0	3 4.7	20 31.3	31 48.4	2 3.1	0 0.0	8 12.5
新治小学校区		114 100.0	16 14.0	27 23.7	52 45.6	2 1.8	1 0.9	16 14.0
小栗小学校区		44 100.0	7 15.9	13 29.5	16 36.4	2 4.5	0 0.0	6 13.6
地域別	下館	803 100.0	98 12.2	219 27.3	386 48.1	15 1.9	6 0.7	79 9.8
	関城	190 100.0	25 13.2	46 24.2	80 42.1	6 3.2	1 0.5	32 16.8
	明野	221 100.0	20 9.0	62 28.1	107 48.4	5 2.3	0 0.0	27 12.2
	協和	222 100.0	26 11.7	60 27.0	99 44.6	6 2.7	1 0.5	30 13.5

		合計	問10 今後の重要度：40. 市民協働によるまちづくりの推					無回答
			重要である	やや重要である	どちらともいえない	あまり重要でない	重要ではない	
全体		1459 100.0	173 11.9	391 26.8	679 46.5	34 2.3	9 0.6	173 11.9
問4 職業	農林業	88 100.0	14 15.9	16 18.2	41 46.6	2 2.3	0 0.0	15 17.0
	自営業	115 100.0	11 9.6	31 27.0	54 47.0	2 1.7	0 0.0	17 14.8
	会社員	399 100.0	31 7.8	104 26.1	229 57.4	12 3.0	3 0.8	20 5.0
	公務員	61 100.0	9 14.8	21 34.4	27 44.3	2 3.3	0 0.0	2 3.3
	団体職員	31 100.0	7 22.6	6 19.4	18 58.1	0 0.0	0 0.0	0 0.0
	自由業	12 100.0	3 25.0	3 25.0	5 41.7	0 0.0	0 0.0	1 8.3
	パート・アルバイト	212 100.0	27 12.7	64 30.2	85 40.1	6 2.8	3 1.4	27 12.7
	主婦(夫)	208 100.0	28 13.5	56 26.9	94 45.2	3 1.4	1 0.5	26 12.5
	学生	24 100.0	5 20.8	9 37.5	7 29.2	1 4.2	0 0.0	2 8.3
	無職	264 100.0	30 11.4	72 27.3	105 39.8	2 0.8	2 0.8	53 20.1
	その他	32 100.0	6 18.8	6 18.8	12 37.5	2 6.3	0 0.0	6 18.8
	問5(1) 筑西市居住年数	5年未満	61 100.0	8 13.1	12 19.7	31 50.8	3 4.9	2 3.3
5年以上10年未満		45 100.0	5 11.1	10 22.2	27 60.0	0 0.0	0 0.0	3 6.7
10年以上20年未満		95 100.0	10 10.5	27 28.4	41 43.2	3 3.2	3 3.2	11 11.6
20年以上30年未満		247 100.0	32 13.0	82 33.2	105 42.5	7 2.8	1 0.4	20 8.1
30年以上40年未満		272 100.0	33 12.1	61 22.4	132 48.5	10 3.7	2 0.7	34 12.5
40年以上		727 100.0	83 11.4	196 27.0	340 46.8	9 1.2	1 0.1	98 13.5
問6(2) 家族のようす	出産を予定している家族がいる	36 100.0	4 11.1	11 30.6	17 47.2	2 5.6	0 0.0	2 5.6
	中学生以下の子どもがいる	351 100.0	47 13.4	89 25.4	170 48.4	13 3.7	3 0.9	29 8.3
	介護が必要な家族がいる	209 100.0	28 13.4	66 31.6	89 42.6	1 0.5	1 0.5	24 11.5
	高齢者世帯	249 100.0	38 15.3	70 28.1	100 40.2	1 0.4	0 0.0	40 16.1
	母子または父子世帯	116 100.0	12 10.3	23 19.8	59 50.9	3 2.6	1 0.9	18 15.5
	その他	341 100.0	35 10.3	90 26.4	167 49.0	6 1.8	2 0.6	41 12.0

		合計	問10 今後の重要度：41.男女共同参画の推進					無回答
			重要である	やや重要である	どちらともいえない	あまり重要でない	重要ではない	
全体		1459 100.0	148 10.1	316 21.7	752 51.5	52 3.6	13 0.9	178 12.2
問1 性別	男性	671 100.0	56 8.3	148 22.1	362 53.9	28 4.2	7 1.0	70 10.4
	女性	773 100.0	90 11.6	163 21.1	387 50.1	21 2.7	6 0.8	106 13.7
問2 年代	20歳代	124 100.0	23 18.5	25 20.2	67 54.0	3 2.4	2 1.6	4 3.2
	30歳代	174 100.0	20 11.5	27 15.5	109 62.6	9 5.2	2 1.1	7 4.0
	40歳代	233 100.0	23 9.9	43 18.5	130 55.8	13 5.6	6 2.6	18 7.7
	50歳代	261 100.0	20 7.7	67 25.7	140 53.6	9 3.4	1 0.4	24 9.2
	60歳代	398 100.0	37 9.3	99 24.9	192 48.2	13 3.3	2 0.5	55 13.8
	70歳代以上	259 100.0	24 9.3	52 20.1	112 43.2	3 1.2	0 0.0	68 26.3
	問3 居住地 域	下館小学校区	111 100.0	14 12.6	29 26.1	51 45.9	5 4.5	3 2.7
伊讚小学校区		76 100.0	7 9.2	17 22.4	43 56.6	2 2.6	0 0.0	7 9.2
川島小学校区		146 100.0	14 9.6	21 14.4	90 61.6	3 2.1	1 0.7	17 11.6
竹島小学校区		50 100.0	4 8.0	12 24.0	29 58.0	1 2.0	0 0.0	4 8.0
養蚕小学校区		64 100.0	7 10.9	17 26.6	30 46.9	2 3.1	0 0.0	8 12.5
五所小学校区		52 100.0	4 7.7	12 23.1	28 53.8	2 3.8	1 1.9	5 9.6
中小小学校区		49 100.0	3 6.1	10 20.4	27 55.1	3 6.1	0 0.0	6 12.2
河間小学校区		37 100.0	6 16.2	12 32.4	16 43.2	0 0.0	0 0.0	3 8.1
大田小学校区		184 100.0	21 11.4	34 18.5	105 57.1	6 3.3	1 0.5	17 9.2
嘉田生崎小学校区		34 100.0	3 8.8	10 29.4	15 44.1	2 5.9	0 0.0	4 11.8
関城西小学校区		90 100.0	9 10.0	20 22.2	40 44.4	3 3.3	1 1.1	17 18.9
関城東小学校区		100 100.0	11 11.0	17 17.0	50 50.0	5 5.0	1 1.0	16 16.0
大村小学校区		68 100.0	5 7.4	18 26.5	32 47.1	2 2.9	1 1.5	10 14.7
村田小学校区		41 100.0	5 12.2	8 19.5	20 48.8	2 4.9	0 0.0	6 14.6
鳥羽小学校区		31 100.0	0 0.0	8 25.8	18 58.1	2 6.5	0 0.0	3 9.7
上野小学校区		33 100.0	3 9.1	9 27.3	17 51.5	1 3.0	0 0.0	3 9.1
長讚小学校区		48 100.0	6 12.5	7 14.6	25 52.1	3 6.3	0 0.0	7 14.6
古里小学校区		64 100.0	5 7.8	16 25.0	29 45.3	4 6.3	1 1.6	9 14.1
新治小学校区		114 100.0	16 14.0	20 17.5	62 54.4	1 0.9	1 0.9	14 12.3
小栗小学校区		44 100.0	4 9.1	13 29.5	19 43.2	1 2.3	0 0.0	7 15.9
地域別	下館	803 100.0	83 10.3	174 21.7	434 54.0	26 3.2	6 0.7	80 10.0
	関城	190 100.0	20 10.5	37 19.5	90 47.4	8 4.2	2 1.1	33 17.4
	明野	221 100.0	19 8.6	50 22.6	112 50.7	10 4.5	1 0.5	29 13.1
	協和	222 100.0	25 11.3	49 22.1	110 49.5	6 2.7	2 0.9	30 13.5

		合計	問10 今後の重要度：41. 男女共同参画の推進					無回答
			重要である	やや重要である	どちらともいえない	あまり重要でない	重要ではない	
全体		1459 100.0	148 10.1	316 21.7	752 51.5	52 3.6	13 0.9	178 12.2
問4 職業	農林業	88 100.0	7 8.0	19 21.6	43 48.9	3 3.4	1 1.1	15 17.0
	自営業	115 100.0	6 5.2	28 24.3	59 51.3	4 3.5	2 1.7	16 13.9
	会社員	399 100.0	31 7.8	75 18.8	253 63.4	17 4.3	4 1.0	19 4.8
	公務員	61 100.0	7 11.5	19 31.1	28 45.9	4 6.6	1 1.6	2 3.3
	団体職員	31 100.0	7 22.6	5 16.1	17 54.8	1 3.2	1 3.2	0 0.0
	自由業	12 100.0	3 25.0	2 16.7	6 50.0	0 0.0	0 0.0	1 8.3
	パート・アルバイト	212 100.0	22 10.4	49 23.1	99 46.7	11 5.2	1 0.5	30 14.2
	主婦(夫)	208 100.0	26 12.5	47 22.6	100 48.1	4 1.9	2 1.0	29 13.9
	学生	24 100.0	7 29.2	4 16.7	11 45.8	1 4.2	0 0.0	1 4.2
	無職	264 100.0	26 9.8	61 23.1	118 44.7	4 1.5	1 0.4	54 20.5
	その他	32 100.0	5 15.6	4 12.5	16 50.0	1 3.1	0 0.0	6 18.8
	問5(1) 筑西市居住年数	5年未満	61 100.0	11 18.0	8 13.1	32 52.5	3 4.9	2 3.3
5年以上10年未満		45 100.0	3 6.7	9 20.0	28 62.2	2 4.4	0 0.0	3 6.7
10年以上20年未満		95 100.0	8 8.4	25 26.3	46 48.4	3 3.2	2 2.1	11 11.6
20年以上30年未満		247 100.0	29 11.7	58 23.5	128 51.8	9 3.6	4 1.6	19 7.7
30年以上40年未満		272 100.0	30 11.0	48 17.6	147 54.0	12 4.4	1 0.4	34 12.5
40年以上		727 100.0	66 9.1	165 22.7	368 50.6	21 2.9	4 0.6	103 14.2
問6(2) 家族のようす	出産を予定している家族がいる	36 100.0	5 13.9	6 16.7	20 55.6	1 2.8	1 2.8	3 8.3
	中学生以下の子どもがいる	351 100.0	46 13.1	71 20.2	182 51.9	19 5.4	3 0.9	30 8.5
	介護が必要な家族がいる	209 100.0	21 10.0	54 25.8	102 48.8	5 2.4	1 0.5	26 12.4
	高齢者世帯	249 100.0	26 10.4	59 23.7	116 46.6	5 2.0	1 0.4	42 16.9
	母子または父子世帯	116 100.0	10 8.6	22 19.0	59 50.9	6 5.2	1 0.9	18 15.5
	その他	341 100.0	34 10.0	72 21.1	183 53.7	6 1.8	4 1.2	42 12.3

		合計	問10 今後の重要度：42. 人権尊重のまちづくりの推進					無回答
			重要である	やや重要である	どちらともいえない	あまり重要でない	重要ではない	
全体		1459 100.0	186 12.7	335 23.0	711 48.7	39 2.7	9 0.6	179 12.3
問1 性別	男性	671 100.0	73 10.9	152 22.7	350 52.2	20 3.0	6 0.9	70 10.4
	女性	773 100.0	109 14.1	177 22.9	358 46.3	17 2.2	3 0.4	109 14.1
問2 年代	20歳代	124 100.0	22 17.7	30 24.2	65 52.4	2 1.6	1 0.8	4 3.2
	30歳代	174 100.0	21 12.1	25 14.4	112 64.4	5 2.9	3 1.7	8 4.6
	40歳代	233 100.0	23 9.9	53 22.7	125 53.6	10 4.3	4 1.7	18 7.7
	50歳代	261 100.0	33 12.6	63 24.1	137 52.5	4 1.5	1 0.4	23 8.8
	60歳代	398 100.0	51 12.8	102 25.6	179 45.0	10 2.5	0 0.0	56 14.1
	70歳代以上	259 100.0	34 13.1	59 22.8	91 35.1	6 2.3	0 0.0	69 26.6
	問3 居住地域	下館小学校区	111 100.0	14 12.6	28 25.2	56 50.5	2 1.8	2 1.8
伊讚小学校区		76 100.0	6 7.9	19 25.0	39 51.3	3 3.9	1 1.3	8 10.5
川島小学校区		146 100.0	17 11.6	24 16.4	86 58.9	3 2.1	0 0.0	16 11.0
竹島小学校区		50 100.0	5 10.0	13 26.0	27 54.0	1 2.0	0 0.0	4 8.0
養蚕小学校区		64 100.0	7 10.9	16 25.0	33 51.6	0 0.0	1 1.6	7 10.9
五所小学校区		52 100.0	6 11.5	10 19.2	27 51.9	1 1.9	1 1.9	7 13.5
中小小学校区		49 100.0	6 12.2	9 18.4	26 53.1	2 4.1	0 0.0	6 12.2
河間小学校区		37 100.0	8 21.6	10 27.0	17 45.9	0 0.0	0 0.0	2 5.4
大田小学校区		184 100.0	30 16.3	38 20.7	95 51.6	2 1.1	1 0.5	18 9.8
嘉田生崎小学校区		34 100.0	5 14.7	8 23.5	17 50.0	0 0.0	0 0.0	4 11.8
関城西小学校区		90 100.0	12 13.3	24 26.7	35 38.9	3 3.3	0 0.0	16 17.8
関城東小学校区		100 100.0	14 14.0	16 16.0	48 48.0	4 4.0	1 1.0	17 17.0
大村小学校区		68 100.0	6 8.8	20 29.4	28 41.2	5 7.4	0 0.0	9 13.2
村田小学校区		41 100.0	7 17.1	11 26.8	14 34.1	3 7.3	0 0.0	6 14.6
鳥羽小学校区		31 100.0	0 0.0	8 25.8	20 64.5	0 0.0	0 0.0	3 9.7
上野小学校区		33 100.0	4 12.1	6 18.2	19 57.6	1 3.0	0 0.0	3 9.1
長讚小学校区		48 100.0	7 14.6	12 25.0	19 39.6	1 2.1	0 0.0	9 18.8
古里小学校区		64 100.0	6 9.4	21 32.8	26 40.6	2 3.1	0 0.0	9 14.1
新治小学校区		114 100.0	18 15.8	24 21.1	54 47.4	3 2.6	1 0.9	14 12.3
小栗小学校区		44 100.0	5 11.4	13 29.5	19 43.2	1 2.3	0 0.0	6 13.6
地域別	下館	803 100.0	104 13.0	175 21.8	423 52.7	14 1.7	6 0.7	81 10.1
	関城	190 100.0	26 13.7	40 21.1	83 43.7	7 3.7	1 0.5	33 17.4
	明野	221 100.0	24 10.9	57 25.8	100 45.2	10 4.5	0 0.0	30 13.6
	協和	222 100.0	29 13.1	58 26.1	99 44.6	6 2.7	1 0.5	29 13.1

		合計	問10 今後の重要度：42. 人権尊重のまちづくりの推進					無回答
			重要である	やや重要である	どちらともいえない	あまり重要でない	重要ではない	
全体		1459 100.0	186 12.7	335 23.0	711 48.7	39 2.7	9 0.6	179 12.3
問4 職業	農林業	88 100.0	7 8.0	23 26.1	38 43.2	4 4.5	0 0.0	16 18.2
	自営業	115 100.0	11 9.6	31 27.0	50 43.5	2 1.7	1 0.9	20 17.4
	会社員	399 100.0	35 8.8	81 20.3	249 62.4	10 2.5	5 1.3	19 4.8
	公務員	61 100.0	9 14.8	20 32.8	30 49.2	0 0.0	0 0.0	2 3.3
	団体職員	31 100.0	7 22.6	5 16.1	19 61.3	0 0.0	0 0.0	0 0.0
	自由業	12 100.0	2 16.7	2 16.7	6 50.0	0 0.0	0 0.0	2 16.7
	パート・アルバイト	212 100.0	32 15.1	48 22.6	94 44.3	9 4.2	1 0.5	28 13.2
	主婦(夫)	208 100.0	36 17.3	48 23.1	89 42.8	6 2.9	0 0.0	29 13.9
	学生	24 100.0	5 20.8	6 25.0	12 50.0	0 0.0	0 0.0	1 4.2
	無職	264 100.0	30 11.4	63 23.9	113 42.8	4 1.5	2 0.8	52 19.7
	その他	32 100.0	10 31.3	5 15.6	9 28.1	2 6.3	0 0.0	6 18.8
	問5(1) 筑西市居住年数	5年未満	61 100.0	8 13.1	9 14.8	33 54.1	4 6.6	2 3.3
5年以上10年未満		45 100.0	4 8.9	11 24.4	27 60.0	0 0.0	0 0.0	3 6.7
10年以上20年未満		95 100.0	13 13.7	23 24.2	43 45.3	2 2.1	3 3.2	11 11.6
20年以上30年未満		247 100.0	33 13.4	72 29.1	120 48.6	2 0.8	1 0.4	19 7.7
30年以上40年未満		272 100.0	37 13.6	46 16.9	146 53.7	9 3.3	1 0.4	33 12.1
40年以上		727 100.0	89 12.2	171 23.5	339 46.6	20 2.8	2 0.3	106 14.6
問6(2) 家族のようす	出産を予定している家族がいる	36 100.0	7 19.4	5 13.9	19 52.8	1 2.8	1 2.8	3 8.3
	中学生以下の子どもがいる	351 100.0	48 13.7	75 21.4	185 52.7	11 3.1	2 0.6	30 8.5
	介護が必要な家族がいる	209 100.0	31 14.8	50 23.9	100 47.8	2 1.0	1 0.5	25 12.0
	高齢者世帯	249 100.0	38 15.3	62 24.9	100 40.2	6 2.4	0 0.0	43 17.3
	母子または父子世帯	116 100.0	13 11.2	27 23.3	54 46.6	3 2.6	1 0.9	18 15.5
	その他	341 100.0	45 13.2	73 21.4	173 50.7	5 1.5	3 0.9	42 12.3

		合計	問10 今後の重要度：43. ボランティア活動の推進					無回答	
			重要である	やや重要である	どちらともいえない	あまり重要でない	重要ではない		
全体		1459 100.0	195 13.4	400 27.4	642 44.0	37 2.5	8 0.5	177 12.1	
問1 性別	男性	671 100.0	78 11.6	177 26.4	318 47.4	21 3.1	4 0.6	73 10.9	
	女性	773 100.0	113 14.6	219 28.3	320 41.4	14 1.8	4 0.5	103 13.3	
問2 年代	20歳代	124 100.0	24 19.4	27 21.8	63 50.8	4 3.2	1 0.8	5 4.0	
	30歳代	174 100.0	27 15.5	30 17.2	102 58.6	5 2.9	2 1.1	8 4.6	
	40歳代	233 100.0	26 11.2	54 23.2	120 51.5	10 4.3	5 2.1	18 7.7	
	50歳代	261 100.0	31 11.9	78 29.9	124 47.5	4 1.5	0 0.0	24 9.2	
	60歳代	398 100.0	51 12.8	124 31.2	160 40.2	9 2.3	0 0.0	54 13.6	
	70歳代以上	259 100.0	33 12.7	85 32.8	71 27.4	3 1.2	0 0.0	67 25.9	
	問3 居住地 域	下館小学校区	111 100.0	19 17.1	38 34.2	41 36.9	3 2.7	1 0.9	9 8.1
伊讚小学校区		76 100.0	7 9.2	21 27.6	38 50.0	2 2.6	0 0.0	8 10.5	
川島小学校区		146 100.0	20 13.7	35 24.0	73 50.0	3 2.1	0 0.0	15 10.3	
竹島小学校区		50 100.0	5 10.0	19 38.0	21 42.0	1 2.0	0 0.0	4 8.0	
養蚕小学校区		64 100.0	9 14.1	14 21.9	30 46.9	3 4.7	1 1.6	7 10.9	
五所小学校区		52 100.0	6 11.5	15 28.8	26 50.0	0 0.0	1 1.9	4 7.7	
中小小学校区		49 100.0	3 6.1	13 26.5	24 49.0	3 6.1	0 0.0	6 12.2	
河間小学校区		37 100.0	9 24.3	15 40.5	11 29.7	0 0.0	0 0.0	2 5.4	
大田小学校区		184 100.0	27 14.7	49 26.6	89 48.4	0 0.0	1 0.5	18 9.8	
嘉田生崎小学校区		34 100.0	6 17.6	12 35.3	12 35.3	0 0.0	0 0.0	4 11.8	
関城西小学校区		90 100.0	15 16.7	17 18.9	40 44.4	1 1.1	0 0.0	17 18.9	
関城東小学校区		100 100.0	17 17.0	20 20.0	41 41.0	4 4.0	1 1.0	17 17.0	
大村小学校区		68 100.0	6 8.8	19 27.9	29 42.6	3 4.4	0 0.0	11 16.2	
村田小学校区		41 100.0	6 14.6	13 31.7	13 31.7	3 7.3	0 0.0	6 14.6	
鳥羽小学校区		31 100.0	2 6.5	11 35.5	15 48.4	0 0.0	0 0.0	3 9.7	
上野小学校区		33 100.0	4 12.1	7 21.2	18 54.5	1 3.0	0 0.0	3 9.1	
長讚小学校区		48 100.0	6 12.5	16 33.3	15 31.3	3 6.3	0 0.0	8 16.7	
古里小学校区		64 100.0	3 4.7	21 32.8	27 42.2	2 3.1	1 1.6	10 15.6	
新治小学校区		114 100.0	17 14.9	29 25.4	50 43.9	3 2.6	1 0.9	14 12.3	
小栗小学校区		44 100.0	5 11.4	12 27.3	21 47.7	0 0.0	0 0.0	6 13.6	
地域別		下館	803 100.0	111 13.8	231 28.8	365 45.5	15 1.9	4 0.5	77 9.6
		関城	190 100.0	32 16.8	37 19.5	81 42.6	5 2.6	1 0.5	34 17.9
		明野	221 100.0	24 10.9	66 29.9	90 40.7	10 4.5	0 0.0	31 14.0
	協和	222 100.0	25 11.3	62 27.9	98 44.1	5 2.3	2 0.9	30 13.5	

		合計	問10 今後の重要度：43. ボランティア活動の推進					無回答
			重要である	やや重要である	どちらともいえない	あまり重要でない	重要ではない	
全体		1459 100.0	195 13.4	400 27.4	642 44.0	37 2.5	8 0.5	177 12.1
問4 職業	農林業	88 100.0	8 9.1	24 27.3	40 45.5	2 2.3	0 0.0	14 15.9
	自営業	115 100.0	17 14.8	38 33.0	39 33.9	2 1.7	1 0.9	18 15.7
	会社員	399 100.0	38 9.5	95 23.8	231 57.9	12 3.0	3 0.8	20 5.0
	公務員	61 100.0	10 16.4	18 29.5	29 47.5	2 3.3	0 0.0	2 3.3
	団体職員	31 100.0	9 29.0	7 22.6	13 41.9	1 3.2	1 3.2	0 0.0
	自由業	12 100.0	2 16.7	2 16.7	7 58.3	0 0.0	0 0.0	1 8.3
	パート・アルバイト	212 100.0	28 13.2	50 23.6	94 44.3	9 4.2	1 0.5	30 14.2
	主婦(夫)	208 100.0	31 14.9	73 35.1	72 34.6	2 1.0	1 0.5	29 13.9
	学生	24 100.0	7 29.2	7 29.2	8 33.3	1 4.2	0 0.0	1 4.2
	無職	264 100.0	36 13.6	78 29.5	95 36.0	2 0.8	1 0.4	52 19.7
	その他	32 100.0	6 18.8	6 18.8	12 37.5	2 6.3	0 0.0	6 18.8
	問5(1) 筑西市居住年数	5年未満	61 100.0	10 16.4	8 13.1	35 57.4	0 0.0	3 4.9
5年以上10年未満		45 100.0	5 11.1	11 24.4	25 55.6	0 0.0	0 0.0	4 8.9
10年以上20年未満		95 100.0	11 11.6	18 18.9	46 48.4	6 6.3	2 2.1	12 12.6
20年以上30年未満		247 100.0	34 13.8	82 33.2	106 42.9	7 2.8	0 0.0	18 7.3
30年以上40年未満		272 100.0	42 15.4	57 21.0	131 48.2	9 3.3	1 0.4	32 11.8
40年以上		727 100.0	90 12.4	222 30.5	296 40.7	13 1.8	2 0.3	104 14.3
問6(2) 家族のようす	出産を予定している家族がいる	36 100.0	7 19.4	8 22.2	17 47.2	0 0.0	1 2.8	3 8.3
	中学生以下の子どもがいる	351 100.0	55 15.7	83 23.6	166 47.3	15 4.3	2 0.6	30 8.5
	介護が必要な家族がいる	209 100.0	37 17.7	57 27.3	91 43.5	1 0.5	0 0.0	23 11.0
	高齢者世帯	249 100.0	38 15.3	82 32.9	83 33.3	3 1.2	0 0.0	43 17.3
	母子または父子世帯	116 100.0	14 12.1	30 25.9	53 45.7	1 0.9	1 0.9	17 14.7
	その他	341 100.0	39 11.4	95 27.9	153 44.9	9 2.6	2 0.6	43 12.6

		合計	問10 今後の重要度：44.まちづくりに必要な情報の共有					無回答
			重要である	やや重要である	どちらともいえない	あまり重要でない	重要ではない	
全体		1459 100.0	219 15.0	455 31.2	566 38.8	38 2.6	5 0.3	176 12.1
問1 性別	男性	671 100.0	94 14.0	218 32.5	267 39.8	19 2.8	4 0.6	69 10.3
	女性	773 100.0	120 15.5	232 30.0	297 38.4	17 2.2	1 0.1	106 13.7
問2 年代	20歳代	124 100.0	29 23.4	32 25.8	55 44.4	4 3.2	1 0.8	3 2.4
	30歳代	174 100.0	29 16.7	39 22.4	88 50.6	8 4.6	2 1.1	8 4.6
	40歳代	233 100.0	32 13.7	78 33.5	97 41.6	7 3.0	1 0.4	18 7.7
	50歳代	261 100.0	36 13.8	84 32.2	111 42.5	4 1.5	1 0.4	25 9.6
	60歳代	398 100.0	57 14.3	134 33.7	143 35.9	10 2.5	0 0.0	54 13.6
	70歳代以上	259 100.0	32 12.4	86 33.2	71 27.4	3 1.2	0 0.0	67 25.9
	問3 居住地 域	下館小学校区	111 100.0	16 14.4	49 44.1	32 28.8	4 3.6	1 0.9
伊讚小学校区		76 100.0	8 10.5	21 27.6	35 46.1	4 5.3	0 0.0	8 10.5
川島小学校区		146 100.0	13 8.9	48 32.9	65 44.5	3 2.1	0 0.0	17 11.6
竹島小学校区		50 100.0	6 12.0	15 30.0	23 46.0	1 2.0	0 0.0	5 10.0
養蚕小学校区		64 100.0	10 15.6	17 26.6	29 45.3	0 0.0	1 1.6	7 10.9
五所小学校区		52 100.0	5 9.6	16 30.8	25 48.1	1 1.9	0 0.0	5 9.6
中小小学校区		49 100.0	5 10.2	18 36.7	17 34.7	3 6.1	0 0.0	6 12.2
河間小学校区		37 100.0	8 21.6	17 45.9	9 24.3	0 0.0	0 0.0	3 8.1
大田小学校区		184 100.0	42 22.8	49 26.6	70 38.0	4 2.2	1 0.5	18 9.8
嘉田生崎小学校区		34 100.0	4 11.8	12 35.3	14 41.2	0 0.0	0 0.0	4 11.8
関城西小学校区		90 100.0	16 17.8	26 28.9	30 33.3	1 1.1	0 0.0	17 18.9
関城東小学校区		100 100.0	21 21.0	26 26.0	35 35.0	3 3.0	0 0.0	15 15.0
大村小学校区		68 100.0	5 7.4	26 38.2	26 38.2	1 1.5	0 0.0	10 14.7
村田小学校区		41 100.0	8 19.5	13 31.7	13 31.7	1 2.4	0 0.0	6 14.6
鳥羽小学校区		31 100.0	0 0.0	14 45.2	14 45.2	0 0.0	0 0.0	3 9.7
上野小学校区		33 100.0	4 12.1	8 24.2	17 51.5	1 3.0	0 0.0	3 9.1
長讚小学校区		48 100.0	8 16.7	14 29.2	18 37.5	2 4.2	0 0.0	6 12.5
古里小学校区		64 100.0	4 6.3	19 29.7	28 43.8	2 3.1	1 1.6	10 15.6
新治小学校区		114 100.0	21 18.4	30 26.3	46 40.4	3 2.6	0 0.0	14 12.3
小栗小学校区		44 100.0	9 20.5	14 31.8	14 31.8	2 4.5	0 0.0	5 11.4
地域別		下館	803 100.0	117 14.6	262 32.6	319 39.7	20 2.5	3 0.4
	関城	190 100.0	37 19.5	52 27.4	65 34.2	4 2.1	0 0.0	32 16.8
	明野	221 100.0	25 11.3	75 33.9	88 39.8	5 2.3	0 0.0	28 12.7
	協和	222 100.0	34 15.3	63 28.4	88 39.6	7 3.2	1 0.5	29 13.1

		合計	問10 今後の重要度：44. まちづくりに必要な情報の共有					無回答
			重要である	やや重要である	どちらともいえない	あまり重要でない	重要ではない	
全体		1459 100.0	219 15.0	455 31.2	566 38.8	38 2.6	5 0.3	176 12.1
問4 職業	農林業	88 100.0	11 12.5	27 30.7	30 34.1	3 3.4	0 0.0	17 19.3
	自営業	115 100.0	16 13.9	48 41.7	30 26.1	3 2.6	0 0.0	18 15.7
	会社員	399 100.0	50 12.5	112 28.1	204 51.1	10 2.5	4 1.0	19 4.8
	公務員	61 100.0	9 14.8	24 39.3	25 41.0	1 1.6	0 0.0	2 3.3
	団体職員	31 100.0	8 25.8	9 29.0	13 41.9	0 0.0	1 3.2	0 0.0
	自由業	12 100.0	3 25.0	2 16.7	6 50.0	0 0.0	0 0.0	1 8.3
	パート・アルバイト	212 100.0	30 14.2	64 30.2	80 37.7	9 4.2	0 0.0	29 13.7
	主婦(夫)	208 100.0	35 16.8	73 35.1	70 33.7	4 1.9	0 0.0	26 12.5
	学生	24 100.0	6 25.0	7 29.2	9 37.5	1 4.2	0 0.0	1 4.2
	無職	264 100.0	42 15.9	78 29.5	88 33.3	3 1.1	0 0.0	53 20.1
	その他	32 100.0	5 15.6	9 28.1	10 31.3	2 6.3	0 0.0	6 18.8
	問5(1) 筑西市居住年数	5年未満	61 100.0	11 18.0	16 26.2	26 42.6	1 1.6	2 3.3
5年以上10年未満		45 100.0	6 13.3	12 26.7	24 53.3	0 0.0	0 0.0	3 6.7
10年以上20年未満		95 100.0	13 13.7	24 25.3	41 43.2	5 5.3	1 1.1	11 11.6
20年以上30年未満		247 100.0	41 16.6	81 32.8	99 40.1	6 2.4	1 0.4	19 7.7
30年以上40年未満		272 100.0	47 17.3	72 26.5	111 40.8	9 3.3	0 0.0	33 12.1
40年以上		727 100.0	97 13.3	248 34.1	263 36.2	15 2.1	1 0.1	103 14.2
問6(2) 家族のようす	出産を予定している家族がいる	36 100.0	6 16.7	11 30.6	15 41.7	1 2.8	1 2.8	2 5.6
	中学生以下の子どもがいる	351 100.0	64 18.2	101 28.8	143 40.7	14 4.0	0 0.0	29 8.3
	介護が必要な家族がいる	209 100.0	39 18.7	62 29.7	83 39.7	2 1.0	0 0.0	23 11.0
	高齢者世帯	249 100.0	33 13.3	98 39.4	71 28.5	4 1.6	0 0.0	43 17.3
	母子または父子世帯	116 100.0	16 13.8	30 25.9	49 42.2	2 1.7	1 0.9	18 15.5
	その他	341 100.0	49 14.4	103 30.2	139 40.8	5 1.5	3 0.9	42 12.3

		合計	問10 今後の重要度：45.効率的な行財政運営					無回答
			重要である	やや重要である	どちらともいえない	あまり重要でない	重要ではない	
全体		1459 100.0	439 30.1	352 24.1	454 31.1	26 1.8	9 0.6	179 12.3
問1 性別	男性	671 100.0	213 31.7	166 24.7	212 31.6	8 1.2	4 0.6	68 10.1
	女性	773 100.0	220 28.5	184 23.8	238 30.8	17 2.2	4 0.5	110 14.2
問2 年代	20歳代	124 100.0	39 31.5	31 25.0	45 36.3	2 1.6	1 0.8	6 4.8
	30歳代	174 100.0	49 28.2	36 20.7	78 44.8	2 1.1	1 0.6	8 4.6
	40歳代	233 100.0	61 26.2	59 25.3	89 38.2	5 2.1	3 1.3	16 6.9
	50歳代	261 100.0	79 30.3	80 30.7	74 28.4	7 2.7	0 0.0	21 8.0
	60歳代	398 100.0	130 32.7	91 22.9	110 27.6	6 1.5	2 0.5	59 14.8
	70歳代以上	259 100.0	78 30.1	54 20.8	56 21.6	3 1.2	1 0.4	67 25.9
	問3 居住地 域	下館小学校区	111 100.0	34 30.6	31 27.9	34 30.6	1 0.9	1 0.9
伊讚小学校区		76 100.0	21 27.6	18 23.7	26 34.2	2 2.6	0 0.0	9 11.8
川島小学校区		146 100.0	36 24.7	36 24.7	55 37.7	3 2.1	0 0.0	16 11.0
竹島小学校区		50 100.0	15 30.0	18 36.0	13 26.0	0 0.0	0 0.0	4 8.0
養蚕小学校区		64 100.0	22 34.4	18 28.1	17 26.6	2 3.1	0 0.0	5 7.8
五所小学校区		52 100.0	10 19.2	11 21.2	22 42.3	0 0.0	1 1.9	8 15.4
中小小学校区		49 100.0	16 32.7	11 22.4	17 34.7	0 0.0	0 0.0	5 10.2
河間小学校区		37 100.0	13 35.1	9 24.3	11 29.7	2 5.4	0 0.0	2 5.4
大田小学校区		184 100.0	66 35.9	40 21.7	59 32.1	3 1.6	0 0.0	16 8.7
嘉田生崎小学校区		34 100.0	11 32.4	13 38.2	5 14.7	0 0.0	1 2.9	4 11.8
関城西小学校区		90 100.0	23 25.6	20 22.2	25 27.8	3 3.3	2 2.2	17 18.9
関城東小学校区		100 100.0	27 27.0	20 20.0	34 34.0	2 2.0	1 1.0	16 16.0
大村小学校区		68 100.0	22 32.4	17 25.0	17 25.0	1 1.5	1 1.5	10 14.7
村田小学校区		41 100.0	17 41.5	11 26.8	6 14.6	1 2.4	0 0.0	6 14.6
鳥羽小学校区		31 100.0	11 35.5	9 29.0	7 22.6	0 0.0	0 0.0	4 12.9
上野小学校区		33 100.0	5 15.2	8 24.2	15 45.5	1 3.0	0 0.0	4 12.1
長讚小学校区		48 100.0	14 29.2	9 18.8	14 29.2	3 6.3	0 0.0	8 16.7
古里小学校区		64 100.0	21 32.8	17 26.6	18 28.1	0 0.0	0 0.0	8 12.5
新治小学校区		114 100.0	36 31.6	26 22.8	36 31.6	1 0.9	0 0.0	15 13.2
小栗小学校区		44 100.0	15 34.1	9 20.5	14 31.8	0 0.0	0 0.0	6 13.6
地域別		下館	803 100.0	244 30.4	205 25.5	259 32.3	13 1.6	3 0.4
	関城	190 100.0	50 26.3	40 21.1	59 31.1	5 2.6	3 1.6	33 17.4
	明野	221 100.0	69 31.2	54 24.4	59 26.7	6 2.7	1 0.5	32 14.5
	協和	222 100.0	72 32.4	52 23.4	68 30.6	1 0.5	0 0.0	29 13.1

		合計	問10 今後の重要度：45. 効率的な行財政運営					無回答
			重要である	やや重要である	どちらともいえない	あまり重要でない	重要ではない	
全体		1459 100.0	439 30.1	352 24.1	454 31.1	26 1.8	9 0.6	179 12.3
問4 職業	農林業	88 100.0	27 30.7	21 23.9	22 25.0	2 2.3	0 0.0	16 18.2
	自営業	115 100.0	43 37.4	23 20.0	31 27.0	2 1.7	1 0.9	15 13.0
	会社員	399 100.0	125 31.3	95 23.8	154 38.6	4 1.0	1 0.3	20 5.0
	公務員	61 100.0	14 23.0	26 42.6	16 26.2	2 3.3	1 1.6	2 3.3
	団体職員	31 100.0	9 29.0	7 22.6	13 41.9	1 3.2	0 0.0	1 3.2
	自由業	12 100.0	6 50.0	2 16.7	3 25.0	0 0.0	0 0.0	1 8.3
	パート・アルバイト	212 100.0	54 25.5	57 26.9	67 31.6	7 3.3	2 0.9	25 11.8
	主婦(夫)	208 100.0	64 30.8	44 21.2	63 30.3	2 1.0	2 1.0	33 15.9
	学生	24 100.0	8 33.3	8 33.3	5 20.8	1 4.2	0 0.0	2 8.3
	無職	264 100.0	75 28.4	61 23.1	71 26.9	3 1.1	1 0.4	53 20.1
	その他	32 100.0	11 34.4	7 21.9	7 21.9	0 0.0	0 0.0	7 21.9
	問5(1) 筑西市居住年数	5年未満	61 100.0	16 26.2	18 29.5	24 39.3	0 0.0	0 0.0
5年以上10年未満		45 100.0	13 28.9	8 17.8	21 46.7	0 0.0	0 0.0	3 6.7
10年以上20年未満		95 100.0	30 31.6	22 23.2	28 29.5	2 2.1	3 3.2	10 10.5
20年以上30年未満		247 100.0	72 29.1	69 27.9	78 31.6	4 1.6	1 0.4	23 9.3
30年以上40年未満		272 100.0	79 29.0	53 19.5	100 36.8	7 2.6	2 0.7	31 11.4
40年以上		727 100.0	226 31.1	181 24.9	200 27.5	12 1.7	2 0.3	106 14.6
問6(2) 家族のようす	出産を予定している家族がいる	36 100.0	10 27.8	12 33.3	9 25.0	1 2.8	0 0.0	4 11.1
	中学生以下の子どもがいる	351 100.0	106 30.2	76 21.7	125 35.6	8 2.3	6 1.7	30 8.5
	介護が必要な家族がいる	209 100.0	74 35.4	49 23.4	58 27.8	2 1.0	1 0.5	25 12.0
	高齢者世帯	249 100.0	82 32.9	55 22.1	63 25.3	5 2.0	0 0.0	44 17.7
	母子または父子世帯	116 100.0	21 18.1	25 21.6	51 44.0	1 0.9	0 0.0	18 15.5
	その他	341 100.0	103 30.2	93 27.3	95 27.9	5 1.5	1 0.3	44 12.9

		合計	問10 今後の重要度：46. 他市との広域連携の推進					無回答
			重要である	やや重要である	どちらともいえない	あまり重要でない	重要ではない	
全体		1459 100.0	279 19.1	391 26.8	573 39.3	25 1.7	8 0.5	183 12.5
問1 性別	男性	671 100.0	131 19.5	185 27.6	263 39.2	14 2.1	4 0.6	74 11.0
	女性	773 100.0	145 18.8	201 26.0	306 39.6	10 1.3	3 0.4	108 14.0
問2 年代	20歳代	124 100.0	29 23.4	34 27.4	53 42.7	2 1.6	1 0.8	5 4.0
	30歳代	174 100.0	34 19.5	38 21.8	91 52.3	0 0.0	2 1.1	9 5.2
	40歳代	233 100.0	46 19.7	58 24.9	105 45.1	4 1.7	2 0.9	18 7.7
	50歳代	261 100.0	52 19.9	83 31.8	97 37.2	8 3.1	0 0.0	21 8.0
	60歳代	398 100.0	73 18.3	111 27.9	145 36.4	8 2.0	1 0.3	60 15.1
	70歳代以上	259 100.0	43 16.6	64 24.7	80 30.9	2 0.8	1 0.4	69 26.6
	問3 居住地 域	下館小学校区	111 100.0	28 25.2	29 26.1	45 40.5	0 0.0	0 0.0
伊讚小学校区		76 100.0	11 14.5	15 19.7	38 50.0	2 2.6	0 0.0	10 13.2
川島小学校区		146 100.0	20 13.7	42 28.8	65 44.5	1 0.7	0 0.0	18 12.3
竹島小学校区		50 100.0	9 18.0	17 34.0	19 38.0	1 2.0	0 0.0	4 8.0
養蚕小学校区		64 100.0	13 20.3	22 34.4	21 32.8	0 0.0	1 1.6	7 10.9
五所小学校区		52 100.0	9 17.3	11 21.2	24 46.2	1 1.9	0 0.0	7 13.5
中小小学校区		49 100.0	4 8.2	20 40.8	20 40.8	0 0.0	0 0.0	5 10.2
河間小学校区		37 100.0	10 27.0	11 29.7	14 37.8	1 2.7	0 0.0	1 2.7
大田小学校区		184 100.0	45 24.5	44 23.9	74 40.2	3 1.6	0 0.0	18 9.8
嘉田生崎小学校区		34 100.0	8 23.5	13 38.2	9 26.5	0 0.0	0 0.0	4 11.8
関城西小学校区		90 100.0	13 14.4	23 25.6	33 36.7	3 3.3	2 2.2	16 17.8
関城東小学校区		100 100.0	14 14.0	24 24.0	40 40.0	3 3.0	1 1.0	18 18.0
大村小学校区		68 100.0	12 17.6	18 26.5	25 36.8	1 1.5	1 1.5	11 16.2
村田小学校区		41 100.0	11 26.8	7 17.1	14 34.1	3 7.3	0 0.0	6 14.6
鳥羽小学校区		31 100.0	3 9.7	11 35.5	13 41.9	0 0.0	0 0.0	4 12.9
上野小学校区		33 100.0	4 12.1	7 21.2	17 51.5	1 3.0	0 0.0	4 12.1
長讚小学校区		48 100.0	10 20.8	12 25.0	18 37.5	1 2.1	0 0.0	7 14.6
古里小学校区		64 100.0	11 17.2	21 32.8	22 34.4	2 3.1	1 1.6	7 10.9
新治小学校区		114 100.0	31 27.2	26 22.8	41 36.0	1 0.9	0 0.0	15 13.2
小栗小学校区		44 100.0	9 20.5	13 29.5	15 34.1	0 0.0	0 0.0	7 15.9
地域別	下館	803 100.0	157 19.6	224 27.9	329 41.0	9 1.1	1 0.1	83 10.3
	関城	190 100.0	27 14.2	47 24.7	73 38.4	6 3.2	3 1.6	34 17.9
	明野	221 100.0	40 18.1	55 24.9	87 39.4	6 2.7	1 0.5	32 14.5
	協和	222 100.0	51 23.0	60 27.0	78 35.1	3 1.4	1 0.5	29 13.1

		合計	問10 今後の重要度：46. 他市との広域連携の推進					無回答
			重要である	やや重要である	どちらともいえない	あまり重要でない	重要ではない	
全体		1459 100.0	279 19.1	391 26.8	573 39.3	25 1.7	8 0.5	183 12.5
問4 職業	農林業	88 100.0	13 14.8	29 33.0	27 30.7	3 3.4	0 0.0	16 18.2
	自営業	115 100.0	24 20.9	27 23.5	41 35.7	2 1.7	0 0.0	21 18.3
	会社員	399 100.0	73 18.3	97 24.3	198 49.6	6 1.5	2 0.5	23 5.8
	公務員	61 100.0	13 21.3	24 39.3	21 34.4	0 0.0	1 1.6	2 3.3
	団体職員	31 100.0	8 25.8	8 25.8	14 45.2	0 0.0	1 3.2	0 0.0
	自由業	12 100.0	5 41.7	2 16.7	4 33.3	0 0.0	0 0.0	1 8.3
	パート・アルバイト	212 100.0	43 20.3	56 26.4	78 36.8	7 3.3	1 0.5	27 12.7
	主婦(夫)	208 100.0	42 20.2	57 27.4	76 36.5	0 0.0	2 1.0	31 14.9
	学生	24 100.0	2 8.3	9 37.5	11 45.8	0 0.0	0 0.0	2 8.3
	無職	264 100.0	45 17.0	71 26.9	91 34.5	6 2.3	0 0.0	51 19.3
	その他	32 100.0	9 28.1	7 21.9	10 31.3	0 0.0	0 0.0	6 18.8
	問5(1) 筑西市居住年数	5年未満	61 100.0	14 23.0	13 21.3	30 49.2	0 0.0	1 1.6
5年以上10年未満		45 100.0	8 17.8	9 20.0	24 53.3	0 0.0	0 0.0	4 8.9
10年以上20年未満		95 100.0	19 20.0	20 21.1	40 42.1	3 3.2	2 2.1	11 11.6
20年以上30年未満		247 100.0	49 19.8	73 29.6	100 40.5	3 1.2	1 0.4	21 8.5
30年以上40年未満		272 100.0	50 18.4	62 22.8	123 45.2	3 1.1	1 0.4	33 12.1
40年以上		727 100.0	137 18.8	211 29.0	253 34.8	15 2.1	2 0.3	109 15.0
問6(2) 家族のようす	出産を予定している家族がいる	36 100.0	10 27.8	10 27.8	12 33.3	1 2.8	0 0.0	3 8.3
	中学生以下の子どもがいる	351 100.0	74 21.1	89 25.4	146 41.6	5 1.4	3 0.9	34 9.7
	介護が必要な家族がいる	209 100.0	49 23.4	54 25.8	76 36.4	4 1.9	0 0.0	26 12.4
	高齢者世帯	249 100.0	44 17.7	68 27.3	86 34.5	3 1.2	0 0.0	48 19.3
	母子または父子世帯	116 100.0	15 12.9	26 22.4	56 48.3	2 1.7	1 0.9	16 13.8
	その他	341 100.0	58 17.0	96 28.2	137 40.2	8 2.3	2 0.6	40 11.7

		合計	問10 今後の重要度：47.市役所や支所・出張所等の窓口					無回答
			重要である	やや重要である	どちらともいえない	あまり重要でない	重要ではない	
全体		1459 100.0	410 28.1	446 30.6	422 28.9	21 1.4	7 0.5	153 10.5
問1 性別	男性	671 100.0	166 24.7	219 32.6	213 31.7	7 1.0	4 0.6	62 9.2
	女性	773 100.0	241 31.2	221 28.6	206 26.6	13 1.7	3 0.4	89 11.5
問2 年代	20歳代	124 100.0	34 27.4	39 31.5	42 33.9	4 3.2	1 0.8	4 3.2
	30歳代	174 100.0	50 28.7	45 25.9	70 40.2	1 0.6	1 0.6	7 4.0
	40歳代	233 100.0	68 29.2	59 25.3	82 35.2	7 3.0	2 0.9	15 6.4
	50歳代	261 100.0	64 24.5	87 33.3	82 31.4	6 2.3	1 0.4	21 8.0
	60歳代	398 100.0	117 29.4	123 30.9	107 26.9	1 0.3	1 0.3	49 12.3
	70歳代以上	259 100.0	75 29.0	90 34.7	37 14.3	1 0.4	1 0.4	55 21.2
	問3 居住地 域	下館小学校区	111 100.0	25 22.5	35 31.5	39 35.1	1 0.9	1 0.9
伊讚小学校区		76 100.0	17 22.4	23 30.3	27 35.5	2 2.6	0 0.0	7 9.2
川島小学校区		146 100.0	38 26.0	42 28.8	50 34.2	1 0.7	0 0.0	15 10.3
竹島小学校区		50 100.0	13 26.0	17 34.0	17 34.0	0 0.0	0 0.0	3 6.0
養蚕小学校区		64 100.0	14 21.9	21 32.8	22 34.4	2 3.1	0 0.0	5 7.8
五所小学校区		52 100.0	14 26.9	17 32.7	16 30.8	0 0.0	0 0.0	5 9.6
中小小学校区		49 100.0	12 24.5	19 38.8	14 28.6	0 0.0	0 0.0	4 8.2
河間小学校区		37 100.0	10 27.0	16 43.2	10 27.0	0 0.0	0 0.0	1 2.7
大田小学校区		184 100.0	49 26.6	63 34.2	57 31.0	2 1.1	0 0.0	13 7.1
嘉田生崎小学校区		34 100.0	9 26.5	11 32.4	10 29.4	0 0.0	1 2.9	3 8.8
関城西小学校区		90 100.0	25 27.8	25 27.8	25 27.8	1 1.1	0 0.0	14 15.6
関城東小学校区		100 100.0	37 37.0	21 21.0	26 26.0	3 3.0	2 2.0	11 11.0
大村小学校区		68 100.0	19 27.9	25 36.8	14 20.6	0 0.0	1 1.5	9 13.2
村田小学校区		41 100.0	13 31.7	15 36.6	6 14.6	1 2.4	0 0.0	6 14.6
鳥羽小学校区		31 100.0	3 9.7	13 41.9	11 35.5	0 0.0	0 0.0	4 12.9
上野小学校区		33 100.0	11 33.3	9 27.3	9 27.3	1 3.0	0 0.0	3 9.1
長讚小学校区		48 100.0	17 35.4	13 27.1	9 18.8	3 6.3	0 0.0	6 12.5
古里小学校区		64 100.0	22 34.4	17 26.6	16 25.0	0 0.0	1 1.6	8 12.5
新治小学校区		114 100.0	42 36.8	24 21.1	34 29.8	2 1.8	0 0.0	12 10.5
小栗小学校区		44 100.0	16 36.4	14 31.8	6 13.6	1 2.3	0 0.0	7 15.9
地域別	下館	803 100.0	201 25.0	264 32.9	262 32.6	8 1.0	2 0.2	66 8.2
	関城	190 100.0	62 32.6	46 24.2	51 26.8	4 2.1	2 1.1	25 13.2
	明野	221 100.0	63 28.5	75 33.9	49 22.2	5 2.3	1 0.5	28 12.7
	協和	222 100.0	80 36.0	55 24.8	56 25.2	3 1.4	1 0.5	27 12.2

		合計	問10 今後の重要度：47. 市役所や支所・出張所等の窓口					無回答
			重要である	やや重要である	どちらともいえない	あまり重要でない	重要ではない	
全体		1459 100.0	410 28.1	446 30.6	422 28.9	21 1.4	7 0.5	153 10.5
問4 職業	農林業	88 100.0	24 27.3	35 39.8	17 19.3	0 0.0	0 0.0	12 13.6
	自営業	115 100.0	25 21.7	37 32.2	35 30.4	0 0.0	1 0.9	17 14.8
	会社員	399 100.0	111 27.8	115 28.8	147 36.8	6 1.5	3 0.8	17 4.3
	公務員	61 100.0	15 24.6	21 34.4	20 32.8	3 4.9	0 0.0	2 3.3
	団体職員	31 100.0	12 38.7	6 19.4	13 41.9	0 0.0	0 0.0	0 0.0
	自由業	12 100.0	7 58.3	2 16.7	2 16.7	0 0.0	0 0.0	1 8.3
	パート・アルバイト	212 100.0	61 28.8	60 28.3	62 29.2	4 1.9	2 0.9	23 10.8
	主婦(夫)	208 100.0	70 33.7	64 30.8	47 22.6	3 1.4	1 0.5	23 11.1
	学生	24 100.0	6 25.0	8 33.3	7 29.2	1 4.2	0 0.0	2 8.3
	無職	264 100.0	64 24.2	88 33.3	63 23.9	2 0.8	0 0.0	47 17.8
	その他	32 100.0	12 37.5	7 21.9	7 21.9	1 3.1	0 0.0	5 15.6
	問5(1) 筑西市居住年数	5年未満	61 100.0	19 31.1	16 26.2	21 34.4	2 3.3	0 0.0
5年以上10年未満		45 100.0	13 28.9	10 22.2	18 40.0	0 0.0	0 0.0	4 8.9
10年以上20年未満		95 100.0	27 28.4	16 16.8	38 40.0	3 3.2	2 2.1	9 9.5
20年以上30年未満		247 100.0	68 27.5	83 33.6	73 29.6	4 1.6	1 0.4	18 7.3
30年以上40年未満		272 100.0	79 29.0	74 27.2	88 32.4	4 1.5	0 0.0	27 9.9
40年以上		727 100.0	202 27.8	244 33.6	181 24.9	7 1.0	4 0.6	89 12.2
問6(2) 家族のようす	出産を予定している家族がいる	36 100.0	10 27.8	13 36.1	9 25.0	0 0.0	1 2.8	3 8.3
	中学生以下の子どもがいる	351 100.0	99 28.2	107 30.5	108 30.8	6 1.7	5 1.4	26 7.4
	介護が必要な家族がいる	209 100.0	60 28.7	69 33.0	55 26.3	2 1.0	1 0.5	22 10.5
	高齢者世帯	249 100.0	76 30.5	83 33.3	51 20.5	3 1.2	0 0.0	36 14.5
	母子または父子世帯	116 100.0	35 30.2	33 28.4	31 26.7	1 0.9	1 0.9	15 12.9
	その他	341 100.0	96 28.2	107 31.4	99 29.0	4 1.2	1 0.3	34 10.0

		合計	問10 今後の重要度：48. 市民要望への対応					無回答
			重要である	やや重要である	どちらともいえない	あまり重要でない	重要ではない	
全体		1459 100.0	410 28.1	391 26.8	476 32.6	9 0.6	6 0.4	167 11.4
問1 性別	男性	671 100.0	170 25.3	168 25.0	256 38.2	4 0.6	6 0.9	67 10.0
	女性	773 100.0	232 30.0	221 28.6	218 28.2	4 0.5	0 0.0	98 12.7
問2 年代	20歳代	124 100.0	44 35.5	29 23.4	43 34.7	1 0.8	2 1.6	5 4.0
	30歳代	174 100.0	51 29.3	38 21.8	75 43.1	1 0.6	2 1.1	7 4.0
	40歳代	233 100.0	70 30.0	60 25.8	89 38.2	0 0.0	0 0.0	14 6.0
	50歳代	261 100.0	74 28.4	77 29.5	87 33.3	2 0.8	0 0.0	21 8.0
	60歳代	398 100.0	98 24.6	118 29.6	125 31.4	1 0.3	1 0.3	55 13.8
	70歳代以上	259 100.0	68 26.3	68 26.3	56 21.6	3 1.2	1 0.4	63 24.3
	問3 居住地 域	下館小学校区	111 100.0	30 27.0	34 30.6	38 34.2	0 0.0	0 0.0
伊讚小学校区		76 100.0	18 23.7	18 23.7	32 42.1	1 1.3	0 0.0	7 9.2
川島小学校区		146 100.0	35 24.0	32 21.9	62 42.5	0 0.0	1 0.7	16 11.0
竹島小学校区		50 100.0	15 30.0	14 28.0	17 34.0	0 0.0	0 0.0	4 8.0
養蚕小学校区		64 100.0	19 29.7	17 26.6	22 34.4	0 0.0	0 0.0	6 9.4
五所小学校区		52 100.0	15 28.8	12 23.1	18 34.6	1 1.9	0 0.0	6 11.5
中小小学校区		49 100.0	12 24.5	17 34.7	15 30.6	0 0.0	0 0.0	5 10.2
河間小学校区		37 100.0	13 35.1	14 37.8	9 24.3	0 0.0	0 0.0	1 2.7
大田小学校区		184 100.0	50 27.2	49 26.6	71 38.6	0 0.0	0 0.0	14 7.6
嘉田生崎小学校区		34 100.0	8 23.5	12 35.3	10 29.4	0 0.0	1 2.9	3 8.8
関城西小学校区		90 100.0	28 31.1	20 22.2	26 28.9	0 0.0	0 0.0	16 17.8
関城東小学校区		100 100.0	27 27.0	24 24.0	31 31.0	3 3.0	0 0.0	15 15.0
大村小学校区		68 100.0	19 27.9	15 22.1	23 33.8	1 1.5	1 1.5	9 13.2
村田小学校区		41 100.0	16 39.0	12 29.3	6 14.6	1 2.4	0 0.0	6 14.6
鳥羽小学校区		31 100.0	5 16.1	13 41.9	9 29.0	0 0.0	0 0.0	4 12.9
上野小学校区		33 100.0	8 24.2	10 30.3	11 33.3	0 0.0	0 0.0	4 12.1
長讚小学校区		48 100.0	14 29.2	12 25.0	14 29.2	1 2.1	1 2.1	6 12.5
古里小学校区		64 100.0	20 31.3	18 28.1	18 28.1	0 0.0	0 0.0	8 12.5
新治小学校区		114 100.0	37 32.5	35 30.7	27 23.7	0 0.0	1 0.9	14 12.3
小栗小学校区		44 100.0	15 34.1	7 15.9	14 31.8	0 0.0	0 0.0	8 18.2
地域別	下館	803 100.0	215 26.8	219 27.3	294 36.6	2 0.2	2 0.2	71 8.8
	関城	190 100.0	55 28.9	44 23.2	57 30.0	3 1.6	0 0.0	31 16.3
	明野	221 100.0	62 28.1	62 28.1	63 28.5	3 1.4	2 0.9	29 13.1
	協和	222 100.0	72 32.4	60 27.0	59 26.6	0 0.0	1 0.5	30 13.5

		合計	問10 今後の重要度：48. 市民要望への対応					無回答
			重要である	やや重要である	どちらともいえない	あまり重要でない	重要ではない	
全体		1459 100.0	410 28.1	391 26.8	476 32.6	9 0.6	6 0.4	167 11.4
問4 職業	農林業	88 100.0	19 21.6	27 30.7	27 30.7	0 0.0	0 0.0	15 17.0
	自営業	115 100.0	32 27.8	33 28.7	33 28.7	0 0.0	1 0.9	16 13.9
	会社員	399 100.0	115 28.8	97 24.3	164 41.1	2 0.5	2 0.5	19 4.8
	公務員	61 100.0	19 31.1	16 26.2	23 37.7	1 1.6	0 0.0	2 3.3
	団体職員	31 100.0	13 41.9	8 25.8	10 32.3	0 0.0	0 0.0	0 0.0
	自由業	12 100.0	6 50.0	2 16.7	3 25.0	0 0.0	0 0.0	1 8.3
	パート・アルバイト	212 100.0	58 27.4	65 30.7	63 29.7	1 0.5	1 0.5	24 11.3
	主婦(夫)	208 100.0	64 30.8	56 26.9	60 28.8	1 0.5	0 0.0	27 13.0
	学生	24 100.0	6 25.0	8 33.3	7 29.2	0 0.0	1 4.2	2 8.3
	無職	264 100.0	59 22.3	73 27.7	77 29.2	2 0.8	1 0.4	52 19.7
	その他	32 100.0	13 40.6	5 15.6	8 25.0	1 3.1	0 0.0	5 15.6
	問5(1) 筑西市居住年数	5年未満	61 100.0	19 31.1	18 29.5	20 32.8	1 1.6	0 0.0
5年以上10年未満		45 100.0	10 22.2	8 17.8	24 53.3	0 0.0	0 0.0	3 6.7
10年以上20年未満		95 100.0	28 29.5	18 18.9	35 36.8	1 1.1	2 2.1	11 11.6
20年以上30年未満		247 100.0	69 27.9	71 28.7	86 34.8	1 0.4	2 0.8	18 7.3
30年以上40年未満		272 100.0	89 32.7	67 24.6	85 31.3	2 0.7	0 0.0	29 10.7
40年以上		727 100.0	190 26.1	208 28.6	224 30.8	3 0.4	2 0.3	100 13.8
問6(2) 家族のようす	出産を予定している家族がいる	36 100.0	7 19.4	9 25.0	17 47.2	0 0.0	0 0.0	3 8.3
	中学生以下の子どもがいる	351 100.0	106 30.2	82 23.4	130 37.0	3 0.9	2 0.6	28 8.0
	介護が必要な家族がいる	209 100.0	53 25.4	67 32.1	62 29.7	1 0.5	1 0.5	25 12.0
	高齢者世帯	249 100.0	67 26.9	72 28.9	68 27.3	2 0.8	0 0.0	40 16.1
	母子または父子世帯	116 100.0	29 25.0	31 26.7	37 31.9	0 0.0	1 0.9	18 15.5
	その他	341 100.0	93 27.3	100 29.3	107 31.4	1 0.3	1 0.3	39 11.4

		合計	問10 今後の重要度：49. 法律・行政・人権・消費生活等					無回答
			重要である	やや重要である	どちらともいえない	あまり重要でない	重要ではない	
全体		1459 100.0	283 19.4	355 24.3	626 42.9	12 0.8	7 0.5	176 12.1
問1 性別	男性	671 100.0	132 19.7	143 21.3	312 46.5	7 1.0	5 0.7	72 10.7
	女性	773 100.0	148 19.1	206 26.6	311 40.2	4 0.5	2 0.3	102 13.2
問2 年代	20歳代	124 100.0	29 23.4	32 25.8	56 45.2	0 0.0	0 0.0	7 5.6
	30歳代	174 100.0	26 14.9	35 20.1	102 58.6	1 0.6	3 1.7	7 4.0
	40歳代	233 100.0	43 18.5	46 19.7	125 53.6	2 0.9	1 0.4	16 6.9
	50歳代	261 100.0	57 21.8	68 26.1	111 42.5	2 0.8	0 0.0	23 8.8
	60歳代	398 100.0	74 18.6	101 25.4	162 40.7	3 0.8	1 0.3	57 14.3
	70歳代以上	259 100.0	52 20.1	69 26.6	68 26.3	3 1.2	2 0.8	65 25.1
	問3 居住地 域	下館小学校区	111 100.0	23 20.7	26 23.4	53 47.7	0 0.0	0 0.0
伊讚小学校区		76 100.0	11 14.5	18 23.7	38 50.0	1 1.3	0 0.0	8 10.5
川島小学校区		146 100.0	25 17.1	30 20.5	75 51.4	0 0.0	0 0.0	16 11.0
竹島小学校区		50 100.0	9 18.0	9 18.0	27 54.0	0 0.0	0 0.0	5 10.0
養蚕小学校区		64 100.0	8 12.5	12 18.8	33 51.6	1 1.6	1 1.6	9 14.1
五所小学校区		52 100.0	13 25.0	10 19.2	23 44.2	0 0.0	0 0.0	6 11.5
中小小学校区		49 100.0	8 16.3	16 32.7	18 36.7	1 2.0	1 2.0	5 10.2
河間小学校区		37 100.0	8 21.6	14 37.8	13 35.1	0 0.0	0 0.0	2 5.4
大田小学校区		184 100.0	41 22.3	44 23.9	82 44.6	1 0.5	0 0.0	16 8.7
嘉田生崎小学校区		34 100.0	5 14.7	12 35.3	13 38.2	0 0.0	1 2.9	3 8.8
関城西小学校区		90 100.0	17 18.9	22 24.4	31 34.4	1 1.1	1 1.1	18 20.0
関城東小学校区		100 100.0	21 21.0	21 21.0	40 40.0	3 3.0	0 0.0	15 15.0
大村小学校区		68 100.0	15 22.1	15 22.1	26 38.2	1 1.5	1 1.5	10 14.7
村田小学校区		41 100.0	5 12.2	16 39.0	13 31.7	1 2.4	0 0.0	6 14.6
鳥羽小学校区		31 100.0	3 9.7	12 38.7	12 38.7	0 0.0	0 0.0	4 12.9
上野小学校区		33 100.0	6 18.2	8 24.2	15 45.5	0 0.0	0 0.0	4 12.1
長讚小学校区		48 100.0	13 27.1	9 18.8	19 39.6	0 0.0	0 0.0	7 14.6
古里小学校区		64 100.0	6 9.4	19 29.7	30 46.9	1 1.6	0 0.0	8 12.5
新治小学校区		114 100.0	31 27.2	24 21.1	46 40.4	0 0.0	1 0.9	12 10.5
小栗小学校区		44 100.0	11 25.0	11 25.0	14 31.8	0 0.0	0 0.0	8 18.2
地域別		下館	803 100.0	151 18.8	191 23.8	375 46.7	4 0.5	3 0.4
	関城	190 100.0	38 20.0	43 22.6	71 37.4	4 2.1	1 0.5	33 17.4
	明野	221 100.0	42 19.0	60 27.1	85 38.5	2 0.9	1 0.5	31 14.0
	協和	222 100.0	48 21.6	54 24.3	90 40.5	1 0.5	1 0.5	28 12.6

		合計	問10 今後の重要度：49. 法律・行政・人権・消費生活等					無回答
			重要である	やや重要である	どちらともいえない	あまり重要でない	重要ではない	
全体		1459 100.0	283 19.4	355 24.3	626 42.9	12 0.8	7 0.5	176 12.1
問4 職業	農林業	88 100.0	19 21.6	21 23.9	30 34.1	1 1.1	0 0.0	17 19.3
	自営業	115 100.0	20 17.4	27 23.5	47 40.9	1 0.9	1 0.9	19 16.5
	会社員	399 100.0	78 19.5	78 19.5	216 54.1	4 1.0	2 0.5	21 5.3
	公務員	61 100.0	9 14.8	13 21.3	36 59.0	0 0.0	1 1.6	2 3.3
	団体職員	31 100.0	8 25.8	9 29.0	14 45.2	0 0.0	0 0.0	0 0.0
	自由業	12 100.0	4 33.3	2 16.7	5 41.7	0 0.0	0 0.0	1 8.3
	パート・アルバイト	212 100.0	43 20.3	55 25.9	86 40.6	1 0.5	1 0.5	26 12.3
	主婦(夫)	208 100.0	42 20.2	58 27.9	77 37.0	1 0.5	1 0.5	29 13.9
	学生	24 100.0	3 12.5	9 37.5	10 41.7	0 0.0	0 0.0	2 8.3
	無職	264 100.0	45 17.0	71 26.9	94 35.6	2 0.8	1 0.4	51 19.3
	その他	32 100.0	9 28.1	8 25.0	9 28.1	1 3.1	0 0.0	5 15.6
	問5(1) 筑西市居住年数	5年未満	61 100.0	13 21.3	13 21.3	32 52.5	0 0.0	0 0.0
5年以上10年未満		45 100.0	6 13.3	6 13.3	29 64.4	0 0.0	0 0.0	4 8.9
10年以上20年未満		95 100.0	16 16.8	23 24.2	40 42.1	1 1.1	3 3.2	12 12.6
20年以上30年未満		247 100.0	50 20.2	72 29.1	104 42.1	0 0.0	0 0.0	21 8.5
30年以上40年未満		272 100.0	52 19.1	61 22.4	125 46.0	4 1.5	1 0.4	29 10.7
40年以上		727 100.0	144 19.8	176 24.2	293 40.3	6 0.8	3 0.4	105 14.4
問6(2) 家族のようす	出産を予定している家族がいる	36 100.0	7 19.4	10 27.8	16 44.4	0 0.0	0 0.0	3 8.3
	中学生以下の子どもがいる	351 100.0	70 19.9	68 19.4	175 49.9	3 0.9	5 1.4	30 8.5
	介護が必要な家族がいる	209 100.0	49 23.4	49 23.4	87 41.6	0 0.0	1 0.5	23 11.0
	高齢者世帯	249 100.0	48 19.3	71 28.5	86 34.5	3 1.2	0 0.0	41 16.5
	母子または父子世帯	116 100.0	24 20.7	25 21.6	49 42.2	0 0.0	1 0.9	17 14.7
	その他	341 100.0	61 17.9	95 27.9	134 39.3	4 1.2	1 0.3	46 13.5

		合計	問10 今後の重要度：50.市からの情報発信					無回答
			重要である	やや重要である	どちらともいえない	あまり重要でない	重要ではない	
全体		1459 100.0	296 20.3	419 28.7	537 36.8	23 1.6	9 0.6	175 12.0
問1 性別	男性	671 100.0	135 20.1	187 27.9	261 38.9	13 1.9	6 0.9	69 10.3
	女性	773 100.0	160 20.7	226 29.2	271 35.1	9 1.2	3 0.4	104 13.5
問2 年代	20歳代	124 100.0	29 23.4	33 26.6	54 43.5	2 1.6	2 1.6	4 3.2
	30歳代	174 100.0	35 20.1	43 24.7	83 47.7	1 0.6	4 2.3	8 4.6
	40歳代	233 100.0	41 17.6	65 27.9	100 42.9	9 3.9	1 0.4	17 7.3
	50歳代	261 100.0	47 18.0	81 31.0	103 39.5	6 2.3	0 0.0	24 9.2
	60歳代	398 100.0	83 20.9	117 29.4	136 34.2	3 0.8	1 0.3	58 14.6
	70歳代以上	259 100.0	61 23.6	76 29.3	58 22.4	1 0.4	1 0.4	62 23.9
	問3 居住地 域	下館小学校区	111 100.0	19 17.1	35 31.5	46 41.4	1 0.9	1 0.9
伊讚小学校区		76 100.0	18 23.7	15 19.7	34 44.7	1 1.3	0 0.0	8 10.5
川島小学校区		146 100.0	26 17.8	49 33.6	52 35.6	2 1.4	0 0.0	17 11.6
竹島小学校区		50 100.0	9 18.0	11 22.0	26 52.0	0 0.0	0 0.0	4 8.0
養蚕小学校区		64 100.0	12 18.8	20 31.3	24 37.5	1 1.6	1 1.6	6 9.4
五所小学校区		52 100.0	8 15.4	14 26.9	18 34.6	3 5.8	1 1.9	8 15.4
中小小学校区		49 100.0	9 18.4	19 38.8	15 30.6	0 0.0	1 2.0	5 10.2
河間小学校区		37 100.0	12 32.4	12 32.4	11 29.7	1 2.7	0 0.0	1 2.7
大田小学校区		184 100.0	38 20.7	54 29.3	71 38.6	4 2.2	1 0.5	16 8.7
嘉田生崎小学校区		34 100.0	9 26.5	5 14.7	16 47.1	0 0.0	1 2.9	3 8.8
関城西小学校区		90 100.0	18 20.0	27 30.0	28 31.1	0 0.0	0 0.0	17 18.9
関城東小学校区		100 100.0	24 24.0	18 18.0	39 39.0	2 2.0	1 1.0	16 16.0
大村小学校区		68 100.0	14 20.6	19 27.9	24 35.3	1 1.5	1 1.5	9 13.2
村田小学校区		41 100.0	11 26.8	12 29.3	11 26.8	1 2.4	0 0.0	6 14.6
鳥羽小学校区		31 100.0	2 6.5	12 38.7	12 38.7	0 0.0	0 0.0	5 16.1
上野小学校区		33 100.0	6 18.2	10 30.3	13 39.4	0 0.0	0 0.0	4 12.1
長讚小学校区		48 100.0	12 25.0	14 29.2	15 31.3	1 2.1	0 0.0	6 12.5
古里小学校区		64 100.0	10 15.6	19 29.7	25 39.1	3 4.7	0 0.0	7 10.9
新治小学校区		114 100.0	28 24.6	33 28.9	38 33.3	0 0.0	0 0.0	15 13.2
小栗小学校区		44 100.0	9 20.5	17 38.6	10 22.7	1 2.3	0 0.0	7 15.9
地域別		下館	803 100.0	160 19.9	234 29.1	313 39.0	13 1.6	6 0.7
	関城	190 100.0	42 22.1	45 23.7	67 35.3	2 1.1	1 0.5	33 17.4
	明野	221 100.0	45 20.4	67 30.3	75 33.9	3 1.4	1 0.5	30 13.6
	協和	222 100.0	47 21.2	69 31.1	73 32.9	4 1.8	0 0.0	29 13.1

		合計	問10 今後の重要度：50.市からの情報発信					無回答
			重要である	やや重要である	どちらともいえない	あまり重要でない	重要ではない	
全体		1459 100.0	296 20.3	419 28.7	537 36.8	23 1.6	9 0.6	175 12.0
問4 職業	農林業	88 100.0	18 20.5	26 29.5	26 29.5	2 2.3	0 0.0	16 18.2
	自営業	115 100.0	22 19.1	32 27.8	40 34.8	1 0.9	1 0.9	19 16.5
	会社員	399 100.0	74 18.5	99 24.8	189 47.4	12 3.0	5 1.3	20 5.0
	公務員	61 100.0	12 19.7	19 31.1	25 41.0	3 4.9	0 0.0	2 3.3
	団体職員	31 100.0	9 29.0	10 32.3	12 38.7	0 0.0	0 0.0	0 0.0
	自由業	12 100.0	3 25.0	2 16.7	6 50.0	0 0.0	0 0.0	1 8.3
	パート・アルバイト	212 100.0	40 18.9	65 30.7	78 36.8	1 0.5	2 0.9	26 12.3
	主婦(夫)	208 100.0	54 26.0	66 31.7	60 28.8	1 0.5	0 0.0	27 13.0
	学生	24 100.0	5 20.8	8 33.3	8 33.3	1 4.2	0 0.0	2 8.3
	無職	264 100.0	54 20.5	75 28.4	81 30.7	1 0.4	1 0.4	52 19.7
	その他	32 100.0	4 12.5	13 40.6	9 28.1	0 0.0	0 0.0	6 18.8
	問5(1) 筑西市居住年数	5年未満	61 100.0	13 21.3	20 32.8	23 37.7	0 0.0	2 3.3
5年以上10年未満		45 100.0	6 13.3	12 26.7	23 51.1	1 2.2	0 0.0	3 6.7
10年以上20年未満		95 100.0	19 20.0	24 25.3	37 38.9	3 3.2	1 1.1	11 11.6
20年以上30年未満		247 100.0	51 20.6	75 30.4	95 38.5	3 1.2	1 0.4	22 8.9
30年以上40年未満		272 100.0	55 20.2	77 28.3	105 38.6	2 0.7	3 1.1	30 11.0
40年以上		727 100.0	152 20.9	207 28.5	250 34.4	13 1.8	2 0.3	103 14.2
問6(2) 家族のようす	出産を予定している家族がいる	36 100.0	5 13.9	9 25.0	15 41.7	2 5.6	2 5.6	3 8.3
	中学生以下の子どもがいる	351 100.0	75 21.4	86 24.5	146 41.6	7 2.0	5 1.4	32 9.1
	介護が必要な家族がいる	209 100.0	44 21.1	58 27.8	80 38.3	2 1.0	2 1.0	23 11.0
	高齢者世帯	249 100.0	55 22.1	81 32.5	69 27.7	4 1.6	0 0.0	40 16.1
	母子または父子世帯	116 100.0	19 16.4	28 24.1	49 42.2	2 1.7	0 0.0	18 15.5
	その他	341 100.0	70 20.5	114 33.4	113 33.1	4 1.2	2 0.6	38 11.1

		合計	問10 今後の重要度：51.行財政情報の公開					無回答
			重要である	やや重要である	どちらともいえない	あまり重要でない	重要ではない	
全体		1459 100.0	262 18.0	326 22.3	661 45.3	26 1.8	9 0.6	175 12.0
問1 性別	男性	671 100.0	117 17.4	162 24.1	306 45.6	11 1.6	6 0.9	69 10.3
	女性	773 100.0	143 18.5	161 20.8	348 45.0	14 1.8	3 0.4	104 13.5
問2 年代	20歳代	124 100.0	26 21.0	28 22.6	62 50.0	3 2.4	0 0.0	5 4.0
	30歳代	174 100.0	25 14.4	30 17.2	108 62.1	1 0.6	3 1.7	7 4.0
	40歳代	233 100.0	37 15.9	46 19.7	124 53.2	9 3.9	2 0.9	15 6.4
	50歳代	261 100.0	54 20.7	67 25.7	112 42.9	5 1.9	0 0.0	23 8.8
	60歳代	398 100.0	76 19.1	92 23.1	166 41.7	5 1.3	2 0.5	57 14.3
	70歳代以上	259 100.0	43 16.6	61 23.6	85 32.8	2 0.8	2 0.8	66 25.5
	問3 居住地 域	下館小学校区	111 100.0	22 19.8	27 24.3	52 46.8	1 0.9	0 0.0
伊讚小学校区		76 100.0	11 14.5	12 15.8	44 57.9	1 1.3	0 0.0	8 10.5
川島小学校区		146 100.0	23 15.8	32 21.9	72 49.3	3 2.1	0 0.0	16 11.0
竹島小学校区		50 100.0	10 20.0	13 26.0	23 46.0	0 0.0	0 0.0	4 8.0
養蚕小学校区		64 100.0	8 12.5	13 20.3	35 54.7	2 3.1	0 0.0	6 9.4
五所小学校区		52 100.0	9 17.3	7 13.5	25 48.1	2 3.8	1 1.9	8 15.4
中小小学校区		49 100.0	5 10.2	16 32.7	23 46.9	0 0.0	1 2.0	4 8.2
河間小学校区		37 100.0	11 29.7	11 29.7	13 35.1	0 0.0	0 0.0	2 5.4
大田小学校区		184 100.0	37 20.1	38 20.7	89 48.4	3 1.6	1 0.5	16 8.7
嘉田生崎小学校区		34 100.0	7 20.6	10 29.4	14 41.2	0 0.0	0 0.0	3 8.8
関城西小学校区		90 100.0	19 21.1	20 22.2	33 36.7	1 1.1	1 1.1	16 17.8
関城東小学校区		100 100.0	19 19.0	19 19.0	44 44.0	2 2.0	0 0.0	16 16.0
大村小学校区		68 100.0	8 11.8	21 30.9	27 39.7	1 1.5	2 2.9	9 13.2
村田小学校区		41 100.0	10 24.4	9 22.0	16 39.0	0 0.0	0 0.0	6 14.6
鳥羽小学校区		31 100.0	2 6.5	10 32.3	13 41.9	0 0.0	0 0.0	6 19.4
上野小学校区		33 100.0	5 15.2	6 18.2	18 54.5	0 0.0	0 0.0	4 12.1
長讚小学校区		48 100.0	10 20.8	9 18.8	21 43.8	2 4.2	0 0.0	6 12.5
古里小学校区		64 100.0	7 10.9	16 25.0	30 46.9	3 4.7	1 1.6	7 10.9
新治小学校区		114 100.0	27 23.7	21 18.4	49 43.0	1 0.9	1 0.9	15 13.2
小栗小学校区		44 100.0	9 20.5	13 29.5	12 27.3	2 4.5	0 0.0	8 18.2
地域別	下館	803 100.0	143 17.8	179 22.3	390 48.6	12 1.5	3 0.4	76 9.5
	関城	190 100.0	38 20.0	39 20.5	77 40.5	3 1.6	1 0.5	32 16.8
	明野	221 100.0	35 15.8	55 24.9	95 43.0	3 1.4	2 0.9	31 14.0
	協和	222 100.0	43 19.4	50 22.5	91 41.0	6 2.7	2 0.9	30 13.5

		合計	問10 今後の重要度：51. 行財政情報の公開					無回答
			重要である	やや重要である	どちらともいえない	あまり重要でない	重要ではない	
全体		1459 100.0	262 18.0	326 22.3	661 45.3	26 1.8	9 0.6	175 12.0
問4 職業	農林業	88 100.0	16 18.2	15 17.0	35 39.8	4 4.5	0 0.0	18 20.5
	自営業	115 100.0	23 20.0	31 27.0	42 36.5	2 1.7	0 0.0	17 14.8
	会社員	399 100.0	67 16.8	81 20.3	224 56.1	6 1.5	2 0.5	19 4.8
	公務員	61 100.0	8 13.1	14 23.0	32 52.5	4 6.6	1 1.6	2 3.3
	団体職員	31 100.0	9 29.0	7 22.6	15 48.4	0 0.0	0 0.0	0 0.0
	自由業	12 100.0	4 33.3	2 16.7	5 41.7	0 0.0	0 0.0	1 8.3
	パート・アルバイト	212 100.0	36 17.0	52 24.5	93 43.9	2 0.9	2 0.9	27 12.7
	主婦(夫)	208 100.0	43 20.7	47 22.6	85 40.9	4 1.9	0 0.0	29 13.9
	学生	24 100.0	5 20.8	7 29.2	9 37.5	1 4.2	0 0.0	2 8.3
	無職	264 100.0	43 16.3	64 24.2	103 39.0	0 0.0	3 1.1	51 19.3
	その他	32 100.0	7 21.9	4 12.5	13 40.6	2 6.3	1 3.1	5 15.6
	問5(1) 筑西市居住年数	5年未満	61 100.0	11 18.0	11 18.0	36 59.0	0 0.0	0 0.0
5年以上10年未満		45 100.0	3 6.7	14 31.1	25 55.6	0 0.0	0 0.0	3 6.7
10年以上20年未満		95 100.0	15 15.8	22 23.2	42 44.2	2 2.1	3 3.2	11 11.6
20年以上30年未満		247 100.0	47 19.0	67 27.1	110 44.5	3 1.2	0 0.0	20 8.1
30年以上40年未満		272 100.0	48 17.6	55 20.2	130 47.8	5 1.8	3 1.1	31 11.4
40年以上		727 100.0	137 18.8	155 21.3	313 43.1	15 2.1	3 0.4	104 14.3
問6(2) 家族のようす	出産を予定している家族がいる	36 100.0	4 11.1	10 27.8	19 52.8	0 0.0	0 0.0	3 8.3
	中学生以下の子どもがいる	351 100.0	61 17.4	63 17.9	187 53.3	8 2.3	4 1.1	28 8.0
	介護が必要な家族がいる	209 100.0	39 18.7	50 23.9	92 44.0	2 1.0	0 0.0	26 12.4
	高齢者世帯	249 100.0	46 18.5	59 23.7	96 38.6	4 1.6	1 0.4	43 17.3
	母子または父子世帯	116 100.0	14 12.1	17 14.7	63 54.3	3 2.6	1 0.9	18 15.5
	その他	341 100.0	67 19.6	87 25.5	138 40.5	7 2.1	3 0.9	39 11.4

		合計	問10 今後の重要度：52.公共施設全体の維持管理や適正					無回答
			重要である	やや重要である	どちらともいえない	あまり重要でない	重要ではない	
全体		1459 100.0	268 18.4	368 25.2	612 41.9	24 1.6	9 0.6	178 12.2
問1 性別	男性	671 100.0	121 18.0	174 25.9	289 43.1	10 1.5	6 0.9	71 10.6
	女性	773 100.0	145 18.8	191 24.7	316 40.9	13 1.7	3 0.4	105 13.6
問2 年代	20歳代	124 100.0	30 24.2	32 25.8	56 45.2	0 0.0	0 0.0	6 4.8
	30歳代	174 100.0	33 19.0	32 18.4	97 55.7	2 1.1	2 1.1	8 4.6
	40歳代	233 100.0	35 15.0	56 24.0	116 49.8	7 3.0	2 0.9	17 7.3
	50歳代	261 100.0	53 20.3	75 28.7	102 39.1	7 2.7	1 0.4	23 8.8
	60歳代	398 100.0	72 18.1	114 28.6	153 38.4	4 1.0	2 0.5	53 13.3
	70歳代以上	259 100.0	44 17.0	57 22.0	84 32.4	3 1.2	2 0.8	69 26.6
	問3 居住地 域	下館小学校区	111 100.0	25 22.5	29 26.1	47 42.3	1 0.9	0 0.0
伊讚小学校区		76 100.0	16 21.1	11 14.5	37 48.7	3 3.9	0 0.0	9 11.8
川島小学校区		146 100.0	19 13.0	43 29.5	63 43.2	4 2.7	0 0.0	17 11.6
竹島小学校区		50 100.0	10 20.0	13 26.0	23 46.0	0 0.0	0 0.0	4 8.0
養蚕小学校区		64 100.0	11 17.2	16 25.0	28 43.8	0 0.0	1 1.6	8 12.5
五所小学校区		52 100.0	7 13.5	14 26.9	22 42.3	1 1.9	1 1.9	7 13.5
中小小学校区		49 100.0	8 16.3	14 28.6	21 42.9	1 2.0	0 0.0	5 10.2
河間小学校区		37 100.0	9 24.3	14 37.8	10 27.0	1 2.7	1 2.7	2 5.4
大田小学校区		184 100.0	42 22.8	46 25.0	77 41.8	0 0.0	1 0.5	18 9.8
嘉田生崎小学校区		34 100.0	5 14.7	14 41.2	11 32.4	1 2.9	0 0.0	3 8.8
関城西小学校区		90 100.0	19 21.1	19 21.1	34 37.8	0 0.0	1 1.1	17 18.9
関城東小学校区		100 100.0	19 19.0	21 21.0	42 42.0	3 3.0	0 0.0	15 15.0
大村小学校区		68 100.0	12 17.6	15 22.1	31 45.6	0 0.0	1 1.5	9 13.2
村田小学校区		41 100.0	8 19.5	13 31.7	14 34.1	0 0.0	0 0.0	6 14.6
鳥羽小学校区		31 100.0	3 9.7	6 19.4	17 54.8	1 3.2	0 0.0	4 12.9
上野小学校区		33 100.0	4 12.1	9 27.3	14 42.4	2 6.1	0 0.0	4 12.1
長讚小学校区		48 100.0	8 16.7	15 31.3	18 37.5	0 0.0	0 0.0	7 14.6
古里小学校区		64 100.0	9 14.1	16 25.0	31 48.4	0 0.0	1 1.6	7 10.9
新治小学校区		114 100.0	22 19.3	27 23.7	47 41.2	3 2.6	1 0.9	14 12.3
小栗小学校区		44 100.0	10 22.7	10 22.7	15 34.1	2 4.5	0 0.0	7 15.9
地域別	下館	803 100.0	152 18.9	214 26.7	339 42.2	12 1.5	4 0.5	82 10.2
	関城	190 100.0	38 20.0	40 21.1	76 40.0	3 1.6	1 0.5	32 16.8
	明野	221 100.0	35 15.8	58 26.2	94 42.5	3 1.4	1 0.5	30 13.6
	協和	222 100.0	41 18.5	53 23.9	93 41.9	5 2.3	2 0.9	28 12.6

		合計	問10 今後の重要度：52. 公共施設全体の維持管理や適正					無回答
			重要である	やや重要である	どちらともいえない	あまり重要でない	重要ではない	
全体		1459 100.0	268 18.4	368 25.2	612 41.9	24 1.6	9 0.6	178 12.2
問4 職業	農林業	88 100.0	19 21.6	16 18.2	35 39.8	2 2.3	0 0.0	16 18.2
	自営業	115 100.0	23 20.0	33 28.7	39 33.9	3 2.6	0 0.0	17 14.8
	会社員	399 100.0	66 16.5	96 24.1	204 51.1	8 2.0	2 0.5	23 5.8
	公務員	61 100.0	12 19.7	18 29.5	27 44.3	1 1.6	1 1.6	2 3.3
	団体職員	31 100.0	9 29.0	6 19.4	16 51.6	0 0.0	0 0.0	0 0.0
	自由業	12 100.0	4 33.3	1 8.3	4 33.3	1 8.3	0 0.0	2 16.7
	パート・アルバイト	212 100.0	34 16.0	56 26.4	90 42.5	6 2.8	2 0.9	24 11.3
	主婦(夫)	208 100.0	42 20.2	55 26.4	77 37.0	1 0.5	1 0.5	32 15.4
	学生	24 100.0	4 16.7	9 37.5	9 37.5	0 0.0	0 0.0	2 8.3
	無職	264 100.0	47 17.8	68 25.8	95 36.0	0 0.0	3 1.1	51 19.3
	その他	32 100.0	7 21.9	7 21.9	12 37.5	1 3.1	0 0.0	5 15.6
	問5(1) 筑西市居住年数	5年未満	61 100.0	12 19.7	16 26.2	30 49.2	0 0.0	0 0.0
5年以上10年未満		45 100.0	7 15.6	10 22.2	25 55.6	0 0.0	0 0.0	3 6.7
10年以上20年未満		95 100.0	17 17.9	20 21.1	42 44.2	3 3.2	3 3.2	10 10.5
20年以上30年未満		247 100.0	46 18.6	72 29.1	107 43.3	1 0.4	0 0.0	21 8.5
30年以上40年未満		272 100.0	47 17.3	62 22.8	124 45.6	7 2.6	1 0.4	31 11.4
40年以上		727 100.0	138 19.0	186 25.6	279 38.4	12 1.7	5 0.7	107 14.7
問6(2) 家族のようす	出産を予定している家族がいる	36 100.0	8 22.2	11 30.6	14 38.9	1 2.8	0 0.0	2 5.6
	中学生以下の子どもがいる	351 100.0	73 20.8	68 19.4	165 47.0	10 2.8	4 1.1	31 8.8
	介護が必要な家族がいる	209 100.0	48 23.0	49 23.4	82 39.2	3 1.4	1 0.5	26 12.4
	高齢者世帯	249 100.0	45 18.1	65 26.1	90 36.1	3 1.2	1 0.4	45 18.1
	母子または父子世帯	116 100.0	12 10.3	23 19.8	58 50.0	3 2.6	1 0.9	19 16.4
	その他	341 100.0	60 17.6	104 30.5	132 38.7	4 1.2	2 0.6	39 11.4

		合計	問11 筑西市が取り組む施策として、特に重要な項目							
			子育て支援	健康づくり事業	病院・診療所などの地域医療体制	休日・夜間などの救急医療体制	高齢者に関する福祉サービス	障がい者に関する福祉サービス	要介護者に関する介護サービス	低所得者に関する福祉・自立支援
全体		1459 100.0	259 17.8	44 3.0	518 35.5	192 13.2	184 12.6	37 2.5	98 6.7	68 4.7
問1 性別	男性	671 100.0	111 16.5	19 2.8	238 35.5	93 13.9	77 11.5	14 2.1	43 6.4	34 5.1
	女性	773 100.0	145 18.8	24 3.1	277 35.8	98 12.7	104 13.5	22 2.8	55 7.1	33 4.3
問2 年代	20歳代	124 100.0	42 33.9	2 1.6	35 28.2	21 16.9	8 6.5	4 3.2	3 2.4	7 5.6
	30歳代	174 100.0	53 30.5	5 2.9	58 33.3	37 21.3	16 9.2	6 3.4	10 5.7	3 1.7
	40歳代	233 100.0	44 18.9	7 3.0	87 37.3	41 17.6	35 15.0	4 1.7	12 5.2	12 5.2
	50歳代	261 100.0	48 18.4	6 2.3	107 41.0	33 12.6	40 15.3	8 3.1	25 9.6	13 5.0
	60歳代	398 100.0	58 14.6	17 4.3	146 36.7	40 10.1	41 10.3	11 2.8	31 7.8	15 3.8
	70歳代以上	259 100.0	13 5.0	7 2.7	82 31.7	19 7.3	41 15.8	4 1.5	16 6.2	17 6.6
	問3 居住地	下館小学校区	111 100.0	19 17.1	4 3.6	38 34.2	7 6.3	10 9.0	3 2.7	6 5.4
伊讃小学校区		76 100.0	11 14.5	2 2.6	24 31.6	9 11.8	12 15.8	5 6.6	7 9.2	7 9.2
川島小学校区		146 100.0	21 14.4	3 2.1	55 37.7	30 20.5	20 13.7	4 2.7	8 5.5	9 6.2
竹島小学校区		50 100.0	7 14.0	2 4.0	23 46.0	3 6.0	7 14.0	1 2.0	3 6.0	2 4.0
養蚕小学校区		64 100.0	19 29.7	2 3.1	25 39.1	10 15.6	5 7.8	3 4.7	2 3.1	1 1.6
五所小学校区		52 100.0	14 26.9	1 1.9	20 38.5	10 19.2	6 11.5	0 0.0	2 3.8	4 7.7
中小小学校区		49 100.0	7 14.3	1 2.0	18 36.7	11 22.4	3 6.1	1 2.0	4 8.2	2 4.1
河間小学校区		37 100.0	7 18.9	1 2.7	19 51.4	4 10.8	5 13.5	0 0.0	3 8.1	0 0.0
大田小学校区		184 100.0	27 14.7	4 2.2	80 43.5	19 10.3	25 13.6	8 4.3	16 8.7	7 3.8
嘉田生崎小学校区		34 100.0	4 11.8	1 2.9	14 41.2	4 11.8	4 11.8	0 0.0	4 11.8	1 2.9
関城西小学校区		90 100.0	19 21.1	3 3.3	26 28.9	16 17.8	12 13.3	2 2.2	4 4.4	6 6.7
関城東小学校区		100 100.0	13 13.0	2 2.0	33 33.0	13 13.0	13 13.0	0 0.0	6 6.0	3 3.0
大村小学校区		68 100.0	12 17.6	4 5.9	14 20.6	8 11.8	12 17.6	1 1.5	4 5.9	0 0.0
村田小学校区		41 100.0	6 14.6	0 0.0	13 31.7	4 9.8	5 12.2	2 4.9	3 7.3	1 2.4
鳥羽小学校区		31 100.0	6 19.4	0 0.0	12 38.7	3 9.7	5 16.1	0 0.0	2 6.5	0 0.0
上野小学校区		33 100.0	6 18.2	1 3.0	10 30.3	6 18.2	6 18.2	1 3.0	0 0.0	2 6.1
長讃小学校区		48 100.0	11 22.9	2 4.2	13 27.1	2 4.2	8 16.7	1 2.1	5 10.4	5 10.4
古里小学校区		64 100.0	8 12.5	5 7.8	24 37.5	9 14.1	7 10.9	3 4.7	6 9.4	3 4.7
新治小学校区		114 100.0	26 22.8	3 2.6	37 32.5	15 13.2	11 9.6	1 0.9	9 7.9	6 5.3
小栗小学校区		44 100.0	13 29.5	3 6.8	16 36.4	8 18.2	6 13.6	0 0.0	4 9.1	0 0.0
地域別	下館	803 100.0	136 16.9	21 2.6	316 39.4	107 13.3	97 12.1	25 3.1	55 6.8	40 5.0
	関城	190 100.0	32 16.8	5 2.6	59 31.1	29 15.3	25 13.2	2 1.1	10 5.3	9 4.7
	明野	221 100.0	41 18.6	7 3.2	62 28.1	23 10.4	36 16.3	5 2.3	14 6.3	8 3.6
	協和	222 100.0	47 21.2	11 5.0	77 34.7	32 14.4	24 10.8	4 1.8	19 8.6	9 4.1

		合計	問11 筑西市が取り組む施策として、特に重要な項目							
			子育て支援	健康づくり事業	病院・診療所などの地域医療体制	休日・夜間などの救急医療体制	高齢者に関する福祉サービス	障がい者に関する福祉サービス	要介護者に関する介護サービス	低所得者に関する福祉・自立支援
全体		1459 100.0	259 17.8	44 3.0	518 35.5	192 13.2	184 12.6	37 2.5	98 6.7	68 4.7
問4 職業	農林業	88 100.0	17 19.3	4 4.5	32 36.4	12 13.6	13 14.8	1 1.1	6 6.8	2 2.3
	自営業	115 100.0	15 13.0	4 3.5	45 39.1	12 10.4	12 10.4	1 0.9	9 7.8	5 4.3
	会社員	399 100.0	78 19.5	13 3.3	144 36.1	70 17.5	51 12.8	12 3.0	32 8.0	15 3.8
	公務員	61 100.0	14 23.0	0 0.0	28 45.9	10 16.4	12 19.7	1 1.6	5 8.2	0 0.0
	団体職員	31 100.0	9 29.0	0 0.0	13 41.9	8 25.8	5 16.1	0 0.0	3 9.7	1 3.2
	自由業	12 100.0	1 8.3	0 0.0	5 41.7	2 16.7	0 0.0	1 8.3	0 0.0	1 8.3
	パート・アルバイト	212 100.0	42 19.8	9 4.2	72 34.0	32 15.1	25 11.8	4 1.9	8 3.8	11 5.2
	主婦(夫)	208 100.0	43 20.7	4 1.9	73 35.1	18 8.7	31 14.9	7 3.4	16 7.7	13 6.3
	学生	24 100.0	4 16.7	1 4.2	8 33.3	1 4.2	0 0.0	2 8.3	1 4.2	2 8.3
	無職	264 100.0	32 12.1	9 3.4	86 32.6	23 8.7	26 9.8	7 2.7	16 6.1	13 4.9
	その他	32 100.0	3 9.4	0 0.0	8 25.0	3 9.4	6 18.8	1 3.1	2 6.3	4 12.5
問5(1) 筑西市居住年数	5年未満	61 100.0	20 32.8	0 0.0	17 27.9	10 16.4	2 3.3	2 3.3	1 1.6	2 3.3
	5年以上10年未満	45 100.0	14 31.1	3 6.7	12 26.7	7 15.6	3 6.7	1 2.2	0 0.0	2 4.4
	10年以上20年未満	95 100.0	26 27.4	4 4.2	37 38.9	14 14.7	5 5.3	2 2.1	4 4.2	4 4.2
	20年以上30年未満	247 100.0	51 20.6	6 2.4	89 36.0	34 13.8	33 13.4	8 3.2	16 6.5	11 4.5
	30年以上40年未満	272 100.0	46 16.9	6 2.2	99 36.4	43 15.8	32 11.8	11 4.0	22 8.1	10 3.7
	40年以上	727 100.0	100 13.8	25 3.4	261 35.9	83 11.4	107 14.7	13 1.8	55 7.6	38 5.2
問6(2) 家族のようす	出産を予定している家族がいる	36 100.0	11 30.6	0 0.0	12 33.3	5 13.9	3 8.3	0 0.0	2 5.6	0 0.0
	中学生以下の子どもがいる	351 100.0	103 29.3	12 3.4	137 39.0	61 17.4	27 7.7	10 2.8	19 5.4	7 2.0
	介護が必要な家族がいる	209 100.0	36 17.2	7 3.3	81 38.8	22 10.5	38 18.2	13 6.2	28 13.4	12 5.7
	高齢者世帯	249 100.0	18 7.2	8 3.2	76 30.5	23 9.2	43 17.3	4 1.6	21 8.4	21 8.4
	母子または父子世帯	116 100.0	16 13.8	4 3.4	33 28.4	13 11.2	16 13.8	2 1.7	9 7.8	9 7.8
	その他	341 100.0	54 15.8	13 3.8	137 40.2	37 10.9	34 10.0	9 2.6	15 4.4	17 5.0

		合計	問11 筑西市が取り組む施策として、特に重要な項目							
			幹線道路の整備	生活道路の整備	公共交通網の整備	下水道の整備	上水道の整備	公園や子どもの遊び場などの整備	住宅・住環境の整備	情報通信基盤の整備
全体		1459 100.0	86 5.9	80 5.5	67 4.6	60 4.1	11 0.8	50 3.4	12 0.8	19 1.3
問1 性別	男性	671 100.0	54 8.0	44 6.6	38 5.7	29 4.3	4 0.6	22 3.3	6 0.9	11 1.6
	女性	773 100.0	32 4.1	35 4.5	29 3.8	31 4.0	7 0.9	28 3.6	6 0.8	7 0.9
問2 年代	20歳代	124 100.0	9 7.3	3 2.4	12 9.7	0 0.0	0 0.0	6 4.8	2 1.6	3 2.4
	30歳代	174 100.0	14 8.0	7 4.0	10 5.7	4 2.3	0 0.0	14 8.0	2 1.1	4 2.3
	40歳代	233 100.0	18 7.7	10 4.3	17 7.3	6 2.6	2 0.9	10 4.3	2 0.9	3 1.3
	50歳代	261 100.0	12 4.6	9 3.4	10 3.8	7 2.7	3 1.1	3 1.1	2 0.8	4 1.5
	60歳代	398 100.0	20 5.0	32 8.0	10 2.5	27 6.8	3 0.8	13 3.3	3 0.8	2 0.5
	70歳代以上	259 100.0	13 5.0	18 6.9	8 3.1	16 6.2	3 1.2	4 1.5	1 0.4	2 0.8
	問3 居住地	下館小学校区	111 100.0	7 6.3	3 2.7	6 5.4	1 0.9	1 0.9	1 0.9	1 0.9
伊讚小学校区		76 100.0	7 9.2	3 3.9	1 1.3	4 5.3	0 0.0	5 6.6	0 0.0	2 2.6
川島小学校区		146 100.0	12 8.2	7 4.8	4 2.7	2 1.4	1 0.7	9 6.2	2 1.4	3 2.1
竹島小学校区		50 100.0	3 6.0	1 2.0	0 0.0	0 0.0	0 0.0	4 8.0	0 0.0	0 0.0
養蚕小学校区		64 100.0	6 9.4	0 0.0	1 1.6	2 3.1	1 1.6	0 0.0	0 0.0	0 0.0
五所小学校区		52 100.0	3 5.8	0 0.0	2 3.8	3 5.8	1 1.9	0 0.0	0 0.0	0 0.0
中小小学校区		49 100.0	1 2.0	5 10.2	3 6.1	2 4.1	0 0.0	2 4.1	0 0.0	1 2.0
河間小学校区		37 100.0	1 2.7	4 10.8	1 2.7	1 2.7	1 2.7	2 5.4	0 0.0	0 0.0
大田小学校区		184 100.0	13 7.1	3 1.6	8 4.3	9 4.9	4 2.2	3 1.6	2 1.1	2 1.1
嘉田生崎小学校区		34 100.0	0 0.0	3 8.8	0 0.0	1 2.9	0 0.0	1 2.9	0 0.0	0 0.0
関城西小学校区		90 100.0	6 6.7	4 4.4	6 6.7	6 6.7	1 1.1	4 4.4	1 1.1	0 0.0
関城東小学校区		100 100.0	2 2.0	3 3.0	9 9.0	7 7.0	1 1.0	4 4.0	1 1.0	2 2.0
大村小学校区		68 100.0	4 5.9	5 7.4	5 7.4	3 4.4	0 0.0	4 5.9	1 1.5	0 0.0
村田小学校区		41 100.0	6 14.6	2 4.9	4 9.8	4 9.8	0 0.0	0 0.0	1 2.4	2 4.9
鳥羽小学校区		31 100.0	0 0.0	2 6.5	2 6.5	1 3.2	0 0.0	2 6.5	0 0.0	1 3.2
上野小学校区		33 100.0	2 6.1	2 6.1	6 18.2	0 0.0	0 0.0	0 0.0	1 3.0	2 6.1
長讚小学校区		48 100.0	0 0.0	6 12.5	2 4.2	2 4.2	0 0.0	1 2.1	0 0.0	0 0.0
古里小学校区		64 100.0	3 4.7	11 17.2	0 0.0	4 6.3	0 0.0	0 0.0	1 1.6	0 0.0
新治小学校区		114 100.0	6 5.3	13 11.4	3 2.6	8 7.0	0 0.0	7 6.1	1 0.9	1 0.9
小栗小学校区		44 100.0	4 9.1	0 0.0	3 6.8	0 0.0	0 0.0	0 0.0	0 0.0	0 0.0
地域別	下館	803 100.0	53 6.6	29 3.6	26 3.2	25 3.1	9 1.1	27 3.4	5 0.6	10 1.2
	関城	190 100.0	8 4.2	7 3.7	15 7.9	13 6.8	2 1.1	8 4.2	2 1.1	2 1.1
	明野	221 100.0	12 5.4	17 7.7	19 8.6	10 4.5	0 0.0	7 3.2	3 1.4	5 2.3
	協和	222 100.0	13 5.9	24 10.8	6 2.7	12 5.4	0 0.0	7 3.2	2 0.9	1 0.5

		合計	問11 筑西市が取り組む施策として、特に重要な項目							
			幹線道路の整備	生活道路の整備	公共交通網の整備	下水道の整備	上水道の整備	公園や子どもの遊び場などの整備	住宅・住環境の整備	情報通信基盤の整備
全体		1459 100.0	86 5.9	80 5.5	67 4.6	60 4.1	11 0.8	50 3.4	12 0.8	19 1.3
問4 職業	農林業	88 100.0	2 2.3	8 9.1	1 1.1	5 5.7	0 0.0	0 0.0	0 0.0	0 0.0
	自営業	115 100.0	5 4.3	7 6.1	3 2.6	3 2.6	3 2.6	8 7.0	0 0.0	1 0.9
	会社員	399 100.0	36 9.0	22 5.5	24 6.0	11 2.8	2 0.5	15 3.8	7 1.8	7 1.8
	公務員	61 100.0	3 4.9	1 1.6	3 4.9	1 1.6	0 0.0	2 3.3	0 0.0	1 1.6
	団体職員	31 100.0	1 3.2	1 3.2	5 16.1	0 0.0	0 0.0	0 0.0	0 0.0	1 3.2
	自由業	12 100.0	2 16.7	0 0.0	1 8.3	0 0.0	0 0.0	0 0.0	0 0.0	0 0.0
	パート・アルバイト	212 100.0	11 5.2	6 2.8	4 1.9	10 4.7	3 1.4	10 4.7	2 0.9	2 0.9
	主婦(夫)	208 100.0	7 3.4	13 6.3	7 3.4	13 6.3	1 0.5	7 3.4	1 0.5	4 1.9
	学生	24 100.0	1 4.2	1 4.2	4 16.7	0 0.0	0 0.0	0 0.0	0 0.0	0 0.0
	無職	264 100.0	17 6.4	20 7.6	14 5.3	17 6.4	2 0.8	8 3.0	2 0.8	2 0.8
	その他	32 100.0	1 3.1	0 0.0	1 3.1	0 0.0	0 0.0	0 0.0	0 0.0	0 0.0
	問5(1) 筑西市居住年数	5年未満	61 100.0	6 9.8	1 1.6	7 11.5	1 1.6	1 1.6	6 9.8	1 1.6
5年以上10年未満		45 100.0	4 8.9	3 6.7	4 8.9	0 0.0	1 2.2	5 11.1	0 0.0	1 2.2
10年以上20年未満		95 100.0	11 11.6	4 4.2	2 2.1	4 4.2	0 0.0	2 2.1	2 2.1	0 0.0
20年以上30年未満		247 100.0	15 6.1	13 5.3	20 8.1	6 2.4	1 0.4	5 2.0	2 0.8	5 2.0
30年以上40年未満		272 100.0	16 5.9	14 5.1	10 3.7	11 4.0	0 0.0	9 3.3	4 1.5	4 1.5
40年以上		727 100.0	34 4.7	44 6.1	24 3.3	38 5.2	8 1.1	23 3.2	3 0.4	5 0.7
問6(2) 家族のようす	出産を予定している家族がいる	36 100.0	1 2.8	1 2.8	2 5.6	1 2.8	0 0.0	0 0.0	0 0.0	3 8.3
	中学生以下の子どもがいる	351 100.0	25 7.1	15 4.3	14 4.0	13 3.7	0 0.0	26 7.4	2 0.6	6 1.7
	介護が必要な家族がいる	209 100.0	9 4.3	12 5.7	8 3.8	9 4.3	0 0.0	6 2.9	1 0.5	4 1.9
	高齢者世帯	249 100.0	6 2.4	15 6.0	8 3.2	11 4.4	2 0.8	5 2.0	0 0.0	2 0.8
	母子または父子世帯	116 100.0	4 3.4	5 4.3	4 3.4	2 1.7	0 0.0	6 5.2	2 1.7	2 1.7
	その他	341 100.0	27 7.9	17 5.0	19 5.6	19 5.6	7 2.1	8 2.3	3 0.9	4 1.2

		合計	問11 筑西市が取り組む施策として、特に重要な項目							
			農業の振興	商工業の振興	観光の振興	中心市街地の活性化	企業立地の促進	雇用の促進	学校教育の充実	児童・生徒の安全確保
全体		1459 100.0	70 4.8	51 3.5	38 2.6	116 8.0	100 6.9	140 9.6	128 8.8	90 6.2
問1 性別	男性	671 100.0	43 6.4	26 3.9	18 2.7	54 8.0	59 8.8	71 10.6	46 6.9	39 5.8
	女性	773 100.0	27 3.5	24 3.1	19 2.5	61 7.9	41 5.3	67 8.7	81 10.5	50 6.5
問2 年代	20歳代	124 100.0	1 0.8	5 4.0	3 2.4	17 13.7	4 3.2	14 11.3	14 11.3	15 12.1
	30歳代	174 100.0	5 2.9	5 2.9	2 1.1	12 6.9	12 6.9	14 8.0	27 15.5	21 12.1
	40歳代	233 100.0	8 3.4	8 3.4	9 3.9	18 7.7	18 7.7	34 14.6	25 10.7	16 6.9
	50歳代	261 100.0	16 6.1	13 5.0	9 3.4	24 9.2	24 9.2	33 12.6	22 8.4	15 5.7
	60歳代	398 100.0	30 7.5	15 3.8	12 3.0	31 7.8	30 7.5	33 8.3	30 7.5	22 5.5
	70歳代以上	259 100.0	10 3.9	5 1.9	2 0.8	14 5.4	12 4.6	10 3.9	10 3.9	1 0.4
	問3 居住地域	下館小学校区	111 100.0	5 4.5	11 9.9	4 3.6	19 17.1	6 5.4	11 9.9	8 7.2
伊讚小学校区		76 100.0	1 1.3	3 3.9	3 3.9	9 11.8	7 9.2	6 7.9	7 9.2	4 5.3
川島小学校区		146 100.0	8 5.5	3 2.1	5 3.4	16 11.0	5 3.4	16 11.0	4 2.7	4 2.7
竹島小学校区		50 100.0	1 2.0	2 4.0	3 6.0	5 10.0	8 16.0	4 8.0	3 6.0	0 0.0
養蚕小学校区		64 100.0	3 4.7	4 6.3	2 3.1	4 6.3	7 10.9	5 7.8	3 4.7	3 4.7
五所小学校区		52 100.0	4 7.7	1 1.9	0 0.0	4 7.7	5 9.6	6 11.5	5 9.6	3 5.8
中小小学校区		49 100.0	1 2.0	3 6.1	2 4.1	4 8.2	5 10.2	4 8.2	2 4.1	0 0.0
河間小学校区		37 100.0	3 8.1	2 5.4	1 2.7	3 8.1	2 5.4	5 13.5	4 10.8	2 5.4
大田小学校区		184 100.0	7 3.8	8 4.3	8 4.3	21 11.4	13 7.1	11 6.0	16 8.7	8 4.3
嘉生生崎小学校区		34 100.0	2 5.9	1 2.9	0 0.0	3 8.8	5 14.7	5 14.7	3 8.8	2 5.9
関城西小学校区		90 100.0	2 2.2	2 2.2	0 0.0	1 1.1	5 5.6	7 7.8	12 13.3	6 6.7
関城東小学校区		100 100.0	5 5.0	3 3.0	4 4.0	6 6.0	6 6.0	11 11.0	12 12.0	9 9.0
大村小学校区		68 100.0	5 7.4	1 1.5	0 0.0	2 2.9	7 10.3	8 11.8	5 7.4	8 11.8
村田小学校区		41 100.0	5 12.2	0 0.0	0 0.0	1 2.4	3 7.3	4 9.8	5 12.2	1 2.4
鳥羽小学校区		31 100.0	3 9.7	1 3.2	1 3.2	0 0.0	1 3.2	4 12.9	1 3.2	2 6.5
上野小学校区		33 100.0	2 6.1	1 3.0	0 0.0	1 3.0	1 3.0	6 18.2	2 6.1	4 12.1
長讚小学校区		48 100.0	2 4.2	0 0.0	0 0.0	3 6.3	4 8.3	5 10.4	8 16.7	3 6.3
古里小学校区		64 100.0	5 7.8	2 3.1	2 3.1	2 3.1	1 1.6	4 6.3	3 4.7	6 9.4
新治小学校区		114 100.0	4 3.5	2 1.8	1 0.9	8 7.0	6 5.3	8 7.0	19 16.7	11 9.6
小栗小学校区		44 100.0	2 4.5	1 2.3	1 2.3	3 6.8	3 6.8	8 18.2	6 13.6	5 11.4
地域別	下館	803 100.0	35 4.4	38 4.7	28 3.5	88 11.0	63 7.8	73 9.1	55 6.8	33 4.1
	関城	190 100.0	7 3.7	5 2.6	4 2.1	7 3.7	11 5.8	18 9.5	24 12.6	15 7.9
	明野	221 100.0	17 7.7	3 1.4	1 0.5	7 3.2	16 7.2	27 12.2	21 9.5	18 8.1
	協和	222 100.0	11 5.0	5 2.3	4 1.8	13 5.9	10 4.5	20 9.0	28 12.6	22 9.9

		合計	問11 筑西市が取り組む施策として、特に重要な項目							
			農林業の振興	商工業の振興	観光の振興	中心市街地の活性化	企業立地の促進	雇用の促進	学校教育の充実	児童・生徒の安全確保
全体		1459 100.0	70 4.8	51 3.5	38 2.6	116 8.0	100 6.9	140 9.6	128 8.8	90 6.2
問4 職業	農林業	88 100.0	26 29.5	1 1.1	0 0.0	6 6.8	5 5.7	9 10.2	4 4.5	3 3.4
	自営業	115 100.0	3 2.6	9 7.8	5 4.3	11 9.6	8 7.0	9 7.8	10 8.7	7 6.1
	会社員	399 100.0	11 2.8	7 1.8	11 2.8	37 9.3	34 8.5	49 12.3	33 8.3	33 8.3
	公務員	61 100.0	3 4.9	5 8.2	2 3.3	5 8.2	5 8.2	6 9.8	17 27.9	7 11.5
	団体職員	31 100.0	1 3.2	2 6.5	0 0.0	3 9.7	4 12.9	3 9.7	3 9.7	2 6.5
	自由業	12 100.0	1 8.3	2 16.7	2 16.7	2 16.7	1 8.3	1 8.3	0 0.0	0 0.0
	パート・アルバイト	212 100.0	10 4.7	12 5.7	5 2.4	14 6.6	11 5.2	22 10.4	19 9.0	21 9.9
	主婦(夫)	208 100.0	7 3.4	4 1.9	3 1.4	11 5.3	11 5.3	18 8.7	21 10.1	9 4.3
	学生	24 100.0	1 4.2	2 8.3	2 8.3	5 20.8	0 0.0	4 16.7	3 12.5	2 8.3
	無職	264 100.0	7 2.7	5 1.9	6 2.3	21 8.0	20 7.6	15 5.7	14 5.3	5 1.9
	その他	32 100.0	0 0.0	2 6.3	1 3.1	1 3.1	1 3.1	2 6.3	3 9.4	1 3.1
	問5(1) 筑西市居住年数	5年未満	61 100.0	2 3.3	2 3.3	4 6.6	4 6.6	2 3.3	6 9.8	8 13.1
5年以上10年未満		45 100.0	1 2.2	1 2.2	0 0.0	1 2.2	0 0.0	2 4.4	6 13.3	6 13.3
10年以上20年未満		95 100.0	6 6.3	4 4.2	4 4.2	6 6.3	4 4.2	11 11.6	23 24.2	9 9.5
20年以上30年未満		247 100.0	3 1.2	9 3.6	4 1.6	25 10.1	16 6.5	25 10.1	19 7.7	17 6.9
30年以上40年未満		272 100.0	7 2.6	4 1.5	7 2.6	26 9.6	24 8.8	25 9.2	27 9.9	19 7.0
40年以上		727 100.0	51 7.0	31 4.3	18 2.5	54 7.4	54 7.4	69 9.5	45 6.2	33 4.5
問6(2) 家族のようす	出産を予定している家族がいる	36 100.0	4 11.1	1 2.8	1 2.8	1 2.8	0 0.0	3 8.3	4 11.1	3 8.3
	中学生以下の子どもがいる	351 100.0	19 5.4	9 2.6	10 2.8	21 6.0	27 7.7	34 9.7	59 16.8	48 13.7
	介護が必要な家族がいる	209 100.0	15 7.2	8 3.8	1 0.5	11 5.3	16 7.7	31 14.8	16 7.7	11 5.3
	高齢者世帯	249 100.0	16 6.4	11 4.4	5 2.0	16 6.4	19 7.6	7 2.8	12 4.8	10 4.0
	母子または父子世帯	116 100.0	3 2.6	3 2.6	1 0.9	12 10.3	5 4.3	16 13.8	5 4.3	8 6.9
	その他	341 100.0	16 4.7	12 3.5	9 2.6	33 9.7	23 6.7	29 8.5	23 6.7	11 3.2

		合計	問11 筑西市が取り組む施策として、特に重要な項目							
			生涯学習の振興	スポーツや余暇活動の振興	芸術・文化の振興	地域の歴史や伝統、お祭りなどの	平地林や河川の水辺などの自然環境	環境保全対策	まちなみや田園風景などの景観づく	ごみやリサイクルの推進
全体		1459 100.0	9 0.6	21 1.4	13 0.9	23 1.6	36 2.5	38 2.6	22 1.5	31 2.1
問1 性別	男性	671 100.0	2 0.3	12 1.8	7 1.0	12 1.8	17 2.5	25 3.7	14 2.1	14 2.1
	女性	773 100.0	7 0.9	9 1.2	6 0.8	11 1.4	18 2.3	13 1.7	7 0.9	17 2.2
問2 年代	20歳代	124 100.0	1 0.8	5 4.0	0 0.0	5 4.0	5 4.0	1 0.8	3 2.4	3 2.4
	30歳代	174 100.0	1 0.6	0 0.0	2 1.1	7 4.0	3 1.7	6 3.4	3 1.7	1 0.6
	40歳代	233 100.0	1 0.4	7 3.0	2 0.9	4 1.7	5 2.1	2 0.9	2 0.9	9 3.9
	50歳代	261 100.0	0 0.0	2 0.8	2 0.8	3 1.1	2 0.8	8 3.1	2 0.8	7 2.7
	60歳代	398 100.0	5 1.3	4 1.0	3 0.8	3 0.8	10 2.5	7 1.8	7 1.8	7 1.8
	70歳代以上	259 100.0	1 0.4	3 1.2	4 1.5	1 0.4	9 3.5	14 5.4	4 1.5	4 1.5
	問3 居住地	下館小学校区	111 100.0	1 0.9	1 0.9	0 0.0	4 3.6	0 0.0	1 0.9	1 0.9
伊讚小学校区		76 100.0	1 1.3	0 0.0	1 1.3	0 0.0	2 2.6	2 2.6	1 1.3	1 1.3
川島小学校区		146 100.0	1 0.7	4 2.7	1 0.7	2 1.4	5 3.4	1 0.7	1 0.7	2 1.4
竹島小学校区		50 100.0	0 0.0	0 0.0	0 0.0	1 2.0	3 6.0	1 2.0	0 0.0	4 8.0
養蚕小学校区		64 100.0	0 0.0	0 0.0	1 1.6	4 6.3	4 6.3	0 0.0	1 1.6	1 1.6
五所小学校区		52 100.0	0 0.0	2 3.8	0 0.0	2 3.8	1 1.9	1 1.9	1 1.9	0 0.0
中小小学校区		49 100.0	1 2.0	1 2.0	1 2.0	1 2.0	1 2.0	2 4.1	1 2.0	1 2.0
河間小学校区		37 100.0	0 0.0	0 0.0	2 5.4	1 2.7	1 2.7	4 10.8	0 0.0	0 0.0
大田小学校区		184 100.0	0 0.0	5 2.7	5 2.7	2 1.1	3 1.6	9 4.9	5 2.7	3 1.6
嘉田生崎小学校区		34 100.0	0 0.0	0 0.0	0 0.0	0 0.0	1 2.9	0 0.0	1 2.9	0 0.0
関城西小学校区		90 100.0	1 1.1	1 1.1	0 0.0	2 2.2	3 3.3	5 5.6	1 1.1	6 6.7
関城東小学校区		100 100.0	1 1.0	3 3.0	1 1.0	1 1.0	3 3.0	3 3.0	0 0.0	2 2.0
大村小学校区		68 100.0	0 0.0	0 0.0	0 0.0	1 1.5	1 1.5	2 2.9	1 1.5	1 1.5
村田小学校区		41 100.0	0 0.0	0 0.0	0 0.0	0 0.0	1 2.4	2 4.9	0 0.0	2 4.9
鳥羽小学校区		31 100.0	1 3.2	1 3.2	0 0.0	0 0.0	3 9.7	0 0.0	0 0.0	1 3.2
上野小学校区		33 100.0	0 0.0	0 0.0	0 0.0	1 3.0	0 0.0	2 6.1	2 6.1	1 3.0
長讚小学校区		48 100.0	0 0.0	0 0.0	1 2.1	0 0.0	1 2.1	1 2.1	1 2.1	0 0.0
古里小学校区		64 100.0	0 0.0	1 1.6	0 0.0	0 0.0	0 0.0	0 0.0	3 4.7	1 1.6
新治小学校区		114 100.0	2 1.8	2 1.8	0 0.0	0 0.0	2 1.8	0 0.0	1 0.9	1 0.9
小栗小学校区		44 100.0	0 0.0	0 0.0	0 0.0	1 2.3	0 0.0	2 4.5	0 0.0	1 2.3
地域別	下館	803 100.0	4 0.5	13 1.6	11 1.4	17 2.1	21 2.6	21 2.6	12 1.5	15 1.9
	関城	190 100.0	2 1.1	4 2.1	1 0.5	3 1.6	6 3.2	8 4.2	1 0.5	8 4.2
	明野	221 100.0	1 0.5	1 0.5	1 0.5	2 0.9	6 2.7	7 3.2	4 1.8	5 2.3
	協和	222 100.0	2 0.9	3 1.4	0 0.0	1 0.5	2 0.9	2 0.9	4 1.8	3 1.4

		合計	問11 筑西市が取り組む施策として、特に重要な項目							
			生涯学習の振興	スポーツや余暇活動の振興	芸術・文化の振興	地域の歴史や伝統、お祭りなどの	平地林や河川の水辺などの自然環境	環境保全対策	まちなみや田園風景などの景観づく	ごみの収集やリサイクルの推進
全体		1459 100.0	9 0.6	21 1.4	13 0.9	23 1.6	36 2.5	38 2.6	22 1.5	31 2.1
問4 職業	農林業	88 100.0	0 0.0	0 0.0	0 0.0	0 0.0	3 3.4	4 4.5	0 0.0	2 2.3
	自営業	115 100.0	2 1.7	0 0.0	2 1.7	1 0.9	4 3.5	0 0.0	2 1.7	3 2.6
	会社員	399 100.0	1 0.3	6 1.5	4 1.0	7 1.8	6 1.5	9 2.3	6 1.5	12 3.0
	公務員	61 100.0	0 0.0	2 3.3	0 0.0	0 0.0	2 3.3	0 0.0	1 1.6	1 1.6
	団体職員	31 100.0	0 0.0	1 3.2	0 0.0	0 0.0	0 0.0	1 3.2	1 3.2	2 6.5
	自由業	12 100.0	0 0.0	0 0.0	1 8.3	0 0.0	0 0.0	0 0.0	0 0.0	0 0.0
	パート・アルバイト	212 100.0	2 0.9	2 0.9	0 0.0	6 2.8	5 2.4	2 0.9	2 0.9	4 1.9
	主婦(夫)	208 100.0	0 0.0	2 1.0	1 0.5	5 2.4	6 2.9	8 3.8	1 0.5	4 1.9
	学生	24 100.0	1 4.2	2 8.3	0 0.0	2 8.3	2 8.3	1 4.2	0 0.0	0 0.0
	無職	264 100.0	3 1.1	4 1.5	5 1.9	2 0.8	7 2.7	12 4.5	7 2.7	1 0.4
	その他	32 100.0	0 0.0	2 6.3	0 0.0	0 0.0	0 0.0	1 3.1	1 3.1	2 6.3
	問5(1) 筑西市居住年数	5年未満	61 100.0	0 0.0	0 0.0	0 0.0	0 0.0	2 3.3	0 0.0	2 3.3
5年以上10年未満		45 100.0	1 2.2	0 0.0	1 2.2	4 8.9	0 0.0	1 2.2	0 0.0	2 4.4
10年以上20年未満		95 100.0	1 1.1	1 1.1	0 0.0	0 0.0	3 3.2	3 3.2	4 4.2	3 3.2
20年以上30年未満		247 100.0	2 0.8	6 2.4	1 0.4	9 3.6	7 2.8	3 1.2	4 1.6	5 2.0
30年以上40年未満		272 100.0	2 0.7	5 1.8	2 0.7	6 2.2	11 4.0	8 2.9	3 1.1	4 1.5
40年以上		727 100.0	3 0.4	9 1.2	9 1.2	4 0.6	12 1.7	23 3.2	8 1.1	14 1.9
問6(2) 家族のようす		出産を予定している家族がいる	36 100.0	0 0.0	1 2.8	0 0.0	2 5.6	1 2.8	1 2.8	0 0.0
中学生以下の子どもがいる	351 100.0	2 0.6	10 2.8	0 0.0	8 2.3	6 1.7	6 1.7	4 1.1	4 1.1	
介護が必要な家族がいる	209 100.0	0 0.0	3 1.4	1 0.5	2 1.0	2 1.0	4 1.9	3 1.4	3 1.4	
高齢者世帯	249 100.0	2 0.8	2 0.8	3 1.2	2 0.8	5 2.0	8 3.2	4 1.6	7 2.8	
母子または父子世帯	116 100.0	2 1.7	1 0.9	2 1.7	1 0.9	3 2.6	4 3.4	2 1.7	3 2.6	
その他	341 100.0	1 0.3	6 1.8	3 0.9	5 1.5	11 3.2	13 3.8	7 2.1	8 2.3	

		合計	問11 筑西市が取り組む施策として、特に重要な項目							
			空き家・ 空き地の 環境保 全、活用	地震や台 風などの 自然災害 に対する	消防・救 急体制	防災行政 無線放送 の活用	防犯対策	交通安全 対策	活力ある 地域コ ミュニ ティづく の推進	市民協働 によるま ちづくり の推進
全体		1459 100.0	84 5.8	333 22.8	105 7.2	54 3.7	68 4.7	41 2.8	28 1.9	7 0.5
問1 性別	男性	671 100.0	30 4.5	138 20.6	50 7.5	20 3.0	25 3.7	21 3.1	10 1.5	4 0.6
	女性	773 100.0	54 7.0	193 25.0	52 6.7	34 4.4	41 5.3	20 2.6	18 2.3	3 0.4
問2 年代	20歳代	124 100.0	1 0.8	36 29.0	11 8.9	3 2.4	13 10.5	8 6.5	1 0.8	0 0.0
	30歳代	174 100.0	6 3.4	45 25.9	13 7.5	6 3.4	5 2.9	7 4.0	5 2.9	0 0.0
	40歳代	233 100.0	8 3.4	56 24.0	16 6.9	9 3.9	10 4.3	4 1.7	2 0.9	1 0.4
	50歳代	261 100.0	19 7.3	68 26.1	21 8.0	10 3.8	11 4.2	10 3.8	5 1.9	0 0.0
	60歳代	398 100.0	30 7.5	84 21.1	25 6.3	14 3.5	20 5.0	8 2.0	12 3.0	2 0.5
	70歳代以上	259 100.0	20 7.7	43 16.6	18 6.9	12 4.6	9 3.5	4 1.5	3 1.2	4 1.5
	問3 居住地 域	下館小学校区	111 100.0	8 7.2	35 31.5	11 9.9	4 3.6	3 2.7	4 3.6	4 3.6
伊讚小学校区		76 100.0	7 9.2	20 26.3	6 7.9	5 6.6	0 0.0	4 5.3	1 1.3	1 1.3
川島小学校区		146 100.0	7 4.8	24 16.4	9 6.2	5 3.4	8 5.5	5 3.4	2 1.4	1 0.7
竹島小学校区		50 100.0	0 0.0	18 36.0	3 6.0	3 6.0	2 4.0	1 2.0	1 2.0	0 0.0
養蚕小学校区		64 100.0	3 4.7	13 20.3	2 3.1	0 0.0	4 6.3	1 1.6	0 0.0	0 0.0
五所小学校区		52 100.0	4 7.7	11 21.2	3 5.8	3 5.8	4 7.7	2 3.8	0 0.0	1 1.9
中小小学校区		49 100.0	3 6.1	6 12.2	3 6.1	2 4.1	1 2.0	1 2.0	0 0.0	0 0.0
河間小学校区		37 100.0	2 5.4	9 24.3	2 5.4	3 8.1	2 5.4	2 5.4	1 2.7	0 0.0
大田小学校区		184 100.0	9 4.9	49 26.6	20 10.9	12 6.5	16 8.7	3 1.6	6 3.3	0 0.0
嘉生生崎小学校区		34 100.0	1 2.9	15 44.1	3 8.8	1 2.9	0 0.0	0 0.0	1 2.9	0 0.0
関城西小学校区		90 100.0	5 5.6	19 21.1	7 7.8	1 1.1	5 5.6	5 5.6	0 0.0	0 0.0
関城東小学校区		100 100.0	8 8.0	19 19.0	7 7.0	2 2.0	3 3.0	1 1.0	3 3.0	0 0.0
大村小学校区		68 100.0	5 7.4	16 23.5	10 14.7	2 2.9	0 0.0	1 1.5	1 1.5	1 1.5
村田小学校区		41 100.0	1 2.4	12 29.3	1 2.4	2 4.9	0 0.0	1 2.4	1 2.4	1 2.4
鳥羽小学校区		31 100.0	3 9.7	4 12.9	0 0.0	1 3.2	1 3.2	0 0.0	0 0.0	0 0.0
上野小学校区		33 100.0	2 6.1	4 12.1	1 3.0	0 0.0	1 3.0	2 6.1	2 6.1	0 0.0
長讚小学校区		48 100.0	5 10.4	7 14.6	1 2.1	0 0.0	5 10.4	0 0.0	0 0.0	0 0.0
古里小学校区		64 100.0	5 7.8	17 26.6	1 1.6	2 3.1	4 6.3	1 1.6	1 1.6	1 1.6
新治小学校区		114 100.0	6 5.3	22 19.3	10 8.8	4 3.5	8 7.0	4 3.5	2 1.8	0 0.0
小栗小学校区		44 100.0	0 0.0	12 27.3	3 6.8	1 2.3	0 0.0	3 6.8	2 4.5	0 0.0
地域別		下館	803 100.0	44 5.5	200 24.9	62 7.7	38 4.7	40 5.0	23 2.9	16 2.0
	関城	190 100.0	13 6.8	38 20.0	14 7.4	3 1.6	8 4.2	6 3.2	3 1.6	0 0.0
	明野	221 100.0	16 7.2	43 19.5	13 5.9	5 2.3	7 3.2	4 1.8	4 1.8	2 0.9
	協和	222 100.0	11 5.0	51 23.0	14 6.3	7 3.2	12 5.4	8 3.6	5 2.3	1 0.5

		合計	問11 筑西市が取り組む施策として、特に重要な項目							
			空き家・ 空き地の 環境保 全、活用	地震や台 風などの 自然災害 に対する	消防・救 急体制	防災行政 無線放送 の活用	防犯対策	交通安全 対策	活力ある 地域コ ミュニ ティづく	市民協働 によるま ちづくり の推進
全体		1459 100.0	84 5.8	333 22.8	105 7.2	54 3.7	68 4.7	41 2.8	28 1.9	7 0.5
問4 職業	農林業	88 100.0	9 10.2	19 21.6	7 8.0	2 2.3	2 2.3	4 4.5	1 1.1	1 1.1
	自営業	115 100.0	8 7.0	21 18.3	11 9.6	1 0.9	4 3.5	3 2.6	0 0.0	1 0.9
	会社員	399 100.0	11 2.8	101 25.3	29 7.3	16 4.0	22 5.5	15 3.8	6 1.5	1 0.3
	公務員	61 100.0	5 8.2	18 29.5	8 13.1	1 1.6	0 0.0	0 0.0	0 0.0	0 0.0
	団体職員	31 100.0	0 0.0	7 22.6	1 3.2	0 0.0	3 9.7	2 6.5	1 3.2	0 0.0
	自由業	12 100.0	0 0.0	4 33.3	1 8.3	0 0.0	0 0.0	0 0.0	0 0.0	0 0.0
	パート・アルバイト	212 100.0	16 7.5	55 25.9	14 6.6	12 5.7	10 4.7	8 3.8	10 4.7	0 0.0
	主婦(夫)	208 100.0	16 7.7	58 27.9	12 5.8	10 4.8	12 5.8	3 1.4	3 1.4	3 1.4
	学生	24 100.0	0 0.0	3 12.5	5 20.8	0 0.0	3 12.5	0 0.0	0 0.0	0 0.0
	無職	264 100.0	18 6.8	43 16.3	13 4.9	11 4.2	11 4.2	6 2.3	7 2.7	1 0.4
	その他	32 100.0	1 3.1	3 9.4	3 9.4	1 3.1	1 3.1	0 0.0	0 0.0	0 0.0
問5(1) 筑 西市居住年数	5年未満	61 100.0	3 4.9	17 27.9	5 8.2	3 4.9	4 6.6	3 4.9	2 3.3	0 0.0
	5年以上10年未 満	45 100.0	3 6.7	12 26.7	5 11.1	1 2.2	3 6.7	1 2.2	1 2.2	1 2.2
	10年以上20年 未満	95 100.0	4 4.2	19 20.0	5 5.3	6 6.3	1 1.1	5 5.3	3 3.2	0 0.0
	20年以上30年 未満	247 100.0	7 2.8	73 29.6	18 7.3	8 3.2	23 9.3	9 3.6	5 2.0	0 0.0
	30年以上40年 未満	272 100.0	13 4.8	60 22.1	14 5.1	11 4.0	14 5.1	7 2.6	7 2.6	1 0.4
	40年以上	727 100.0	54 7.4	150 20.6	57 7.8	25 3.4	23 3.2	16 2.2	10 1.4	5 0.7
	問6(2) 家 族のようす	出産を予定してい る家族がいる	36 100.0	3 8.3	12 33.3	2 5.6	0 0.0	3 8.3	0 0.0	0 0.0
中学生以下の子ど もがいる	351 100.0	17 4.8	73 20.8	21 6.0	14 4.0	16 4.6	11 3.1	1 0.3	2 0.6	
介護が必要な家族 がいる	209 100.0	8 3.8	50 23.9	13 6.2	3 1.4	9 4.3	5 2.4	2 1.0	1 0.5	
高齢者世帯	249 100.0	22 8.8	46 18.5	19 7.6	9 3.6	10 4.0	4 1.6	8 3.2	2 0.8	
母子または父子世 帯	116 100.0	3 2.6	33 28.4	8 6.9	4 3.4	5 4.3	5 4.3	1 0.9	1 0.9	
その他	341 100.0	23 6.7	73 21.4	30 8.8	14 4.1	19 5.6	10 2.9	10 2.9	0 0.0	

		合計	問11 筑西市が取り組む施策として、特に重要な項目							
			男女共同 参画の推 進	人権尊重 のまちづ くりの推 進	ボラン ティア活 動の推 進	まちづく りに必要 な情報の 共有	効率的な 行財政運 営	他市との 広域連携 の推進	市役所や 支所・出 張所等の 窓口サー ビス	市民要望 への対応
全体		1459 100.0	2 0.1	4 0.3	11 0.8	7 0.5	158 10.8	18 1.2	48 3.3	48 3.3
問1 性別	男性	671 100.0	1 0.1	3 0.4	6 0.9	1 0.1	80 11.9	8 1.2	19 2.8	25 3.7
	女性	773 100.0	1 0.1	1 0.1	5 0.6	6 0.8	78 10.1	10 1.3	29 3.8	21 2.7
問2 年代	20歳代	124 100.0	0 0.0	0 0.0	1 0.8	1 0.8	12 9.7	1 0.8	3 2.4	3 2.4
	30歳代	174 100.0	1 0.6	0 0.0	1 0.6	1 0.6	14 8.0	2 1.1	8 4.6	5 2.9
	40歳代	233 100.0	1 0.4	1 0.4	0 0.0	0 0.0	22 9.4	3 1.3	8 3.4	9 3.9
	50歳代	261 100.0	0 0.0	2 0.8	2 0.8	2 0.8	36 13.8	4 1.5	6 2.3	6 2.3
	60歳代	398 100.0	0 0.0	0 0.0	4 1.0	3 0.8	45 11.3	6 1.5	17 4.3	13 3.3
	70歳代以上	259 100.0	0 0.0	1 0.4	3 1.2	0 0.0	29 11.2	2 0.8	6 2.3	11 4.2
	問3 居住地 域	下館小学校区	111 100.0	0 0.0	0 0.0	0 0.0	0 0.0	10 9.0	0 0.0	3 2.7
伊讚小学校区		76 100.0	0 0.0	0 0.0	1 1.3	0 0.0	6 7.9	2 2.6	1 1.3	2 2.6
川島小学校区		146 100.0	0 0.0	1 0.7	3 2.1	0 0.0	13 8.9	2 1.4	2 1.4	6 4.1
竹島小学校区		50 100.0	0 0.0	0 0.0	0 0.0	1 2.0	7 14.0	1 2.0	2 4.0	1 2.0
養蚕小学校区		64 100.0	1 1.6	0 0.0	1 1.6	0 0.0	7 10.9	1 1.6	4 6.3	2 3.1
五所小学校区		52 100.0	0 0.0	0 0.0	0 0.0	0 0.0	5 9.6	2 3.8	1 1.9	1 1.9
中小小学校区		49 100.0	0 0.0	0 0.0	0 0.0	0 0.0	8 16.3	1 2.0	2 4.1	4 8.2
河間小学校区		37 100.0	0 0.0	1 2.7	0 0.0	0 0.0	2 5.4	0 0.0	0 0.0	0 0.0
大田小学校区		184 100.0	0 0.0	0 0.0	0 0.0	0 0.0	20 10.9	2 1.1	4 2.2	0 0.0
嘉生生崎小学校区		34 100.0	0 0.0	0 0.0	0 0.0	1 2.9	5 14.7	2 5.9	1 2.9	1 2.9
関城西小学校区		90 100.0	1 1.1	0 0.0	1 1.1	1 1.1	7 7.8	1 1.1	4 4.4	2 2.2
関城東小学校区		100 100.0	0 0.0	0 0.0	1 1.0	0 0.0	15 15.0	1 1.0	6 6.0	3 3.0
大村小学校区		68 100.0	0 0.0	0 0.0	1 1.5	0 0.0	3 4.4	0 0.0	2 2.9	2 2.9
村田小学校区		41 100.0	0 0.0	0 0.0	1 2.4	0 0.0	4 9.8	1 2.4	0 0.0	3 7.3
鳥羽小学校区		31 100.0	0 0.0	1 3.2	0 0.0	0 0.0	8 25.8	0 0.0	0 0.0	1 3.2
上野小学校区		33 100.0	0 0.0	1 3.0	0 0.0	0 0.0	1 3.0	0 0.0	1 3.0	1 3.0
長讚小学校区		48 100.0	0 0.0	0 0.0	0 0.0	0 0.0	5 10.4	1 2.1	3 6.3	2 4.2
古里小学校区		64 100.0	0 0.0	0 0.0	0 0.0	1 1.6	15 23.4	0 0.0	5 7.8	5 7.8
新治小学校区		114 100.0	0 0.0	0 0.0	1 0.9	1 0.9	12 10.5	1 0.9	6 5.3	6 5.3
小栗小学校区		44 100.0	0 0.0	0 0.0	1 2.3	2 4.5	5 11.4	0 0.0	1 2.3	3 6.8
地域別	下館	803 100.0	1 0.1	2 0.2	5 0.6	2 0.2	83 10.3	13 1.6	20 2.5	19 2.4
	関城	190 100.0	1 0.5	0 0.0	2 1.1	1 0.5	22 11.6	2 1.1	10 5.3	5 2.6
	明野	221 100.0	0 0.0	2 0.9	2 0.9	0 0.0	21 9.5	2 0.9	6 2.7	9 4.1
	協和	222 100.0	0 0.0	0 0.0	2 0.9	4 1.8	32 14.4	1 0.5	12 5.4	14 6.3

		合計	問11 筑西市が取り組む施策として、特に重要な項目							
			男女共同 参画の推 進	人権尊重 のまちづ くりの推 進	ボラン ティア活 動の推 進	まちづく りに必要 な情報の 共有	効率的な 行財政運 営	他市との 広域連携 の推 進	市役所や 支所・出 張所等の 窓口サー ビス	市民要望 への対応
全体		1459 100.0	2 0.1	4 0.3	11 0.8	7 0.5	158 10.8	18 1.2	48 3.3	48 3.3
問4 職業	農林業	88 100.0	0 0.0	0 0.0	1 1.1	1 1.1	9 10.2	1 1.1	4 4.5	3 3.4
	自営業	115 100.0	0 0.0	0 0.0	1 0.9	0 0.0	23 20.0	0 0.0	2 1.7	4 3.5
	会社員	399 100.0	1 0.3	1 0.3	0 0.0	3 0.8	38 9.5	5 1.3	13 3.3	19 4.8
	公務員	61 100.0	0 0.0	1 1.6	1 1.6	0 0.0	5 8.2	1 1.6	1 1.6	0 0.0
	団体職員	31 100.0	0 0.0	0 0.0	0 0.0	0 0.0	4 12.9	1 3.2	1 3.2	0 0.0
	自由業	12 100.0	0 0.0	0 0.0	0 0.0	0 0.0	1 8.3	0 0.0	1 8.3	0 0.0
	パート・アルバイト	212 100.0	1 0.5	1 0.5	1 0.5	0 0.0	17 8.0	3 1.4	8 3.8	4 1.9
	主婦(夫)	208 100.0	0 0.0	0 0.0	1 0.5	1 0.5	28 13.5	2 1.0	7 3.4	7 3.4
	学生	24 100.0	0 0.0	0 0.0	1 4.2	0 0.0	3 12.5	0 0.0	0 0.0	1 4.2
	無職	264 100.0	0 0.0	1 0.4	5 1.9	1 0.4	28 10.6	5 1.9	8 3.0	7 2.7
	その他	32 100.0	0 0.0	0 0.0	0 0.0	1 3.1	2 6.3	0 0.0	3 9.4	2 6.3
問5(1) 筑 西市居住年数	5年未満	61 100.0	1 1.6	0 0.0	1 1.6	1 1.6	5 8.2	0 0.0	1 1.6	1 1.6
	5年以上10年未 満	45 100.0	0 0.0	0 0.0	1 2.2	1 2.2	6 13.3	0 0.0	2 4.4	1 2.2
	10年以上20年 未満	95 100.0	1 1.1	0 0.0	0 0.0	0 0.0	6 6.3	1 1.1	3 3.2	2 2.1
	20年以上30年 未満	247 100.0	0 0.0	0 0.0	2 0.8	1 0.4	26 10.5	3 1.2	8 3.2	8 3.2
	30年以上40年 未満	272 100.0	0 0.0	0 0.0	2 0.7	1 0.4	30 11.0	7 2.6	12 4.4	11 4.0
	40年以上	727 100.0	0 0.0	4 0.6	5 0.7	3 0.4	83 11.4	7 1.0	22 3.0	24 3.3
問6(2) 家 族のようす	出産を予定してい る家族がいる	36 100.0	0 0.0	0 0.0	0 0.0	0 0.0	1 2.8	0 0.0	4 11.1	0 0.0
	中学生以下の子ど もがいる	351 100.0	1 0.3	0 0.0	1 0.3	2 0.6	28 8.0	3 0.9	14 4.0	13 3.7
	介護が必要な家族 がいる	209 100.0	0 0.0	0 0.0	2 1.0	0 0.0	28 13.4	2 1.0	7 3.3	4 1.9
	高齢者世帯	249 100.0	0 0.0	1 0.4	5 2.0	1 0.4	30 12.0	2 0.8	9 3.6	9 3.6
	母子または父子世 帯	116 100.0	0 0.0	0 0.0	1 0.9	2 1.7	9 7.8	2 1.7	3 2.6	7 6.0
	その他	341 100.0	1 0.3	2 0.6	1 0.3	1 0.3	43 12.6	2 0.6	13 3.8	7 2.1

		合計	問11 筑西市が取り組む施策として、特に重要				無回答
			法律・行政・人権・消費生活等の	市からの情報発信	行財政情報の公開	公共施設全体の維持管理や適正配置	
全体		1459 100.0	10 0.7	10 0.7	13 0.9	16 1.1	190 13.0
問1 性別	男性	671 100.0	5 0.7	4 0.6	8 1.2	8 1.2	79 11.8
	女性	773 100.0	5 0.6	6 0.8	5 0.6	8 1.0	107 13.8
問2 年代	20歳代	124 100.0	1 0.8	1 0.8	3 2.4	0 0.0	6 4.8
	30歳代	174 100.0	1 0.6	1 0.6	0 0.0	1 0.6	11 6.3
	40歳代	233 100.0	1 0.4	1 0.4	1 0.4	2 0.9	21 9.0
	50歳代	261 100.0	1 0.4	1 0.4	5 1.9	4 1.5	17 6.5
	60歳代	398 100.0	4 1.0	5 1.3	3 0.8	5 1.3	58 14.6
	70歳代以上	259 100.0	2 0.8	1 0.4	1 0.4	4 1.5	74 28.6
	問3 居住地域	下館小学校区	111 100.0	1 0.9	2 1.8	1 0.9	1 0.9
伊讚小学校区		76 100.0	0 0.0	0 0.0	0 0.0	1 1.3	7 9.2
川島小学校区		146 100.0	1 0.7	1 0.7	1 0.7	1 0.7	23 15.8
竹島小学校区		50 100.0	0 0.0	0 0.0	0 0.0	0 0.0	6 12.0
養蚕小学校区		64 100.0	0 0.0	0 0.0	1 1.6	0 0.0	11 17.2
五所小学校区		52 100.0	1 1.9	0 0.0	1 1.9	0 0.0	5 9.6
中小小学校区		49 100.0	0 0.0	1 2.0	0 0.0	2 4.1	7 14.3
河間小学校区		37 100.0	0 0.0	1 2.7	0 0.0	0 0.0	2 5.4
大田小学校区		184 100.0	0 0.0	0 0.0	0 0.0	1 0.5	18 9.8
嘉田生崎小学校区		34 100.0	0 0.0	0 0.0	1 2.9	1 2.9	3 8.8
関城西小学校区		90 100.0	0 0.0	2 2.2	0 0.0	2 2.2	12 13.3
関城東小学校区		100 100.0	1 1.0	0 0.0	2 2.0	3 3.0	14 14.0
大村小学校区		68 100.0	0 0.0	0 0.0	1 1.5	0 0.0	13 19.1
村田小学校区		41 100.0	1 2.4	0 0.0	1 2.4	0 0.0	5 12.2
鳥羽小学校区		31 100.0	0 0.0	0 0.0	1 3.2	0 0.0	6 19.4
上野小学校区		33 100.0	2 6.1	0 0.0	1 3.0	0 0.0	4 12.1
長讚小学校区		48 100.0	0 0.0	0 0.0	0 0.0	1 2.1	9 18.8
古里小学校区		64 100.0	0 0.0	1 1.6	0 0.0	0 0.0	6 9.4
新治小学校区		114 100.0	2 1.8	2 1.8	2 1.8	1 0.9	12 10.5
小栗小学校区		44 100.0	0 0.0	0 0.0	0 0.0	2 4.5	2 4.5
地域別	下館	803 100.0	3 0.4	5 0.6	5 0.6	7 0.9	96 12.0
	関城	190 100.0	1 0.5	2 1.1	2 1.1	5 2.6	26 13.7
	明野	221 100.0	3 1.4	0 0.0	4 1.8	1 0.5	37 16.7
	協和	222 100.0	2 0.9	3 1.4	2 0.9	3 1.4	20 9.0

		合計	問11 筑西市が取り組む施策として、特に重要				
			法律・行政・人権・消費生活等の	市からの情報発信	行財政情報の公開	公共施設全体の維持管理や適正配置	無回答
全体		1459 100.0	10 0.7	10 0.7	13 0.9	16 1.1	190 13.0
問4 職業	農林業	88 100.0	1 1.1	0 0.0	0 0.0	0 0.0	11 12.5
	自営業	115 100.0	0 0.0	0 0.0	2 1.7	0 0.0	17 14.8
	会社員	399 100.0	1 0.3	2 0.5	5 1.3	2 0.5	31 7.8
	公務員	61 100.0	0 0.0	1 1.6	0 0.0	1 1.6	1 1.6
	団体職員	31 100.0	0 0.0	0 0.0	0 0.0	0 0.0	1 3.2
	自由業	12 100.0	0 0.0	0 0.0	0 0.0	0 0.0	2 16.7
	パート・アルバイト	212 100.0	2 0.9	2 0.9	3 1.4	2 0.9	25 11.8
	主婦(夫)	208 100.0	3 1.4	3 1.4	1 0.5	4 1.9	26 12.5
	学生	24 100.0	0 0.0	0 0.0	1 4.2	0 0.0	1 4.2
	無職	264 100.0	3 1.1	2 0.8	1 0.4	7 2.7	58 22.0
	その他	32 100.0	0 0.0	0 0.0	0 0.0	0 0.0	11 34.4
	問5(1) 筑西市居住年数	5年未満	61 100.0	0 0.0	1 1.6	0 0.0	0 0.0
5年以上10年未満		45 100.0	0 0.0	0 0.0	0 0.0	0 0.0	3 6.7
10年以上20年未満		95 100.0	2 2.1	0 0.0	1 1.1	0 0.0	7 7.4
20年以上30年未満		247 100.0	3 1.2	2 0.8	5 2.0	0 0.0	22 8.9
30年以上40年未満		272 100.0	2 0.7	1 0.4	0 0.0	5 1.8	33 12.1
40年以上		727 100.0	3 0.4	6 0.8	6 0.8	10 1.4	117 16.1
問6(2) 家族のようす		出産を予定している家族がいる	36 100.0	0 0.0	1 2.8	0 0.0	1 2.8
	中学生以下の子どもがいる	351 100.0	1 0.3	1 0.3	3 0.9	3 0.9	26 7.4
	介護が必要な家族がいる	209 100.0	1 0.5	0 0.0	3 1.4	4 1.9	22 10.5
	高齢者世帯	249 100.0	3 1.2	1 0.4	0 0.0	2 0.8	55 22.1
	母子または父子世帯	116 100.0	4 3.4	1 0.9	2 1.7	0 0.0	18 15.5
	その他	341 100.0	1 0.3	3 0.9	5 1.5	8 2.3	40 11.7

		合計	問12 筑西市ですばらしい・誇りに思うこと							
			田園や平地の緑、河川などの自	歴史的まちなみや筑波山を望む田園	寺社・史跡などの歴史的資源	お祭りなどの伝統文化	農業や農産物の豊かさ	公共施設の充実	様々なイベントの開催や市民サーク	交通の利便性
全体		1459 100.0	639 43.8	645 44.2	107 7.3	538 36.9	654 44.8	94 6.4	76 5.2	85 5.8
問1 性別	男性	671 100.0	290 43.2	285 42.5	54 8.0	236 35.2	300 44.7	44 6.6	33 4.9	48 7.2
	女性	773 100.0	345 44.6	354 45.8	50 6.5	299 38.7	352 45.5	49 6.3	42 5.4	36 4.7
問2 年代	20歳代	124 100.0	59 47.6	43 34.7	7 5.6	55 44.4	31 25.0	8 6.5	7 5.6	3 2.4
	30歳代	174 100.0	80 46.0	61 35.1	10 5.7	96 55.2	65 37.4	7 4.0	8 4.6	9 5.2
	40歳代	233 100.0	98 42.1	89 38.2	17 7.3	103 44.2	92 39.5	17 7.3	5 2.1	14 6.0
	50歳代	261 100.0	123 47.1	113 43.3	16 6.1	97 37.2	124 47.5	13 5.0	6 2.3	17 6.5
	60歳代	398 100.0	169 42.5	208 52.3	31 7.8	119 29.9	206 51.8	29 7.3	28 7.0	20 5.0
	70歳代以上	259 100.0	106 40.9	126 48.6	24 9.3	65 25.1	135 52.1	19 7.3	21 8.1	22 8.5
	問3 居住地	下館小学校区	111 100.0	46 41.4	47 42.3	11 9.9	68 61.3	44 39.6	7 6.3	8 7.2
伊讚小学校区		76 100.0	27 35.5	33 43.4	5 6.6	38 50.0	34 44.7	2 2.6	4 5.3	7 9.2
川島小学校区		146 100.0	62 42.5	66 45.2	7 4.8	63 43.2	51 34.9	17 11.6	5 3.4	12 8.2
竹島小学校区		50 100.0	22 44.0	22 44.0	9 18.0	28 56.0	13 26.0	1 2.0	2 4.0	3 6.0
養蚕小学校区		64 100.0	31 48.4	32 50.0	3 4.7	32 50.0	24 37.5	6 9.4	3 4.7	4 6.3
五所小学校区		52 100.0	25 48.1	24 46.2	2 3.8	25 48.1	26 50.0	1 1.9	3 5.8	2 3.8
中小小学校区		49 100.0	25 51.0	23 46.9	7 14.3	22 44.9	22 44.9	1 2.0	3 6.1	3 6.1
河間小学校区		37 100.0	22 59.5	17 45.9	3 8.1	13 35.1	12 32.4	0 0.0	1 2.7	0 0.0
大田小学校区		184 100.0	75 40.8	79 42.9	19 10.3	73 39.7	76 41.3	12 6.5	9 4.9	15 8.2
嘉田生崎小学校区		34 100.0	16 47.1	14 41.2	1 2.9	17 50.0	16 47.1	1 2.9	1 2.9	2 5.9
関城西小学校区		90 100.0	36 40.0	32 35.6	6 6.7	28 31.1	47 52.2	4 4.4	9 10.0	2 2.2
関城東小学校区		100 100.0	35 35.0	34 34.0	8 8.0	30 30.0	41 41.0	4 4.0	6 6.0	2 2.0
大村小学校区		68 100.0	31 45.6	39 57.4	4 5.9	9 13.2	35 51.5	11 16.2	3 4.4	1 1.5
村田小学校区		41 100.0	18 43.9	15 36.6	1 2.4	7 17.1	23 56.1	4 9.8	1 2.4	0 0.0
鳥羽小学校区		31 100.0	17 54.8	11 35.5	1 3.2	5 16.1	17 54.8	3 9.7	2 6.5	2 6.5
上野小学校区		33 100.0	15 45.5	21 63.6	2 6.1	6 18.2	19 57.6	6 18.2	0 0.0	1 3.0
長讚小学校区		48 100.0	20 41.7	23 47.9	1 2.1	10 20.8	28 58.3	4 8.3	2 4.2	2 4.2
古里小学校区		64 100.0	36 56.3	34 53.1	3 4.7	15 23.4	36 56.3	1 1.6	6 9.4	3 4.7
新治小学校区		114 100.0	52 45.6	52 45.6	4 3.5	28 24.6	60 52.6	6 5.3	6 5.3	10 8.8
小栗小学校区		44 100.0	20 45.5	18 40.9	8 18.2	14 31.8	25 56.8	1 2.3	1 2.3	2 4.5
地域別	下館	803 100.0	351 43.7	357 44.5	67 8.3	379 47.2	318 39.6	48 6.0	39 4.9	60 7.5
	関城	190 100.0	71 37.4	66 34.7	14 7.4	58 30.5	88 46.3	8 4.2	15 7.9	4 2.1
	明野	221 100.0	101 45.7	109 49.3	9 4.1	37 16.7	122 55.2	28 12.7	8 3.6	6 2.7
	協和	222 100.0	108 48.6	104 46.8	15 6.8	57 25.7	121 54.5	8 3.6	13 5.9	15 6.8

		合計	問12 筑西市ですばらしい・誇りに思うこと							交通の利便性
			田園や平地林の緑、河川などの自	歴史的まちなみや筑波山を望む田園	寺社・史跡などの歴史的資源	お祭りなどの伝統文化	農業や農産物の豊かさ	公共施設の充実	様々なイベントの開催や市民サーク	
全体		1459 100.0	639 43.8	645 44.2	107 7.3	538 36.9	654 44.8	94 6.4	76 5.2	85 5.8
問4 職業	農林業	88 100.0	49 55.7	36 40.9	4 4.5	17 19.3	64 72.7	3 3.4	5 5.7	6 6.8
	自営業	115 100.0	48 41.7	54 47.0	9 7.8	37 32.2	57 49.6	8 7.0	6 5.2	10 8.7
	会社員	399 100.0	180 45.1	149 37.3	17 4.3	176 44.1	149 37.3	25 6.3	14 3.5	24 6.0
	公務員	61 100.0	32 52.5	24 39.3	7 11.5	29 47.5	28 45.9	3 4.9	2 3.3	3 4.9
	団体職員	31 100.0	18 58.1	14 45.2	4 12.9	17 54.8	13 41.9	4 12.9	1 3.2	1 3.2
	自由業	12 100.0	4 33.3	4 33.3	1 8.3	4 33.3	3 25.0	1 8.3	1 8.3	1 8.3
	パート・アルバイト	212 100.0	82 38.7	98 46.2	13 6.1	89 42.0	87 41.0	16 7.5	12 5.7	10 4.7
	主婦(夫)	208 100.0	91 43.8	105 50.5	13 6.3	72 34.6	100 48.1	16 7.7	16 7.7	11 5.3
	学生	24 100.0	9 37.5	10 41.7	2 8.3	8 33.3	7 29.2	1 4.2	2 8.3	2 8.3
	無職	264 100.0	106 40.2	131 49.6	31 11.7	74 28.0	131 49.6	15 5.7	15 5.7	15 5.7
	その他	32 100.0	16 50.0	15 46.9	4 12.5	11 34.4	12 37.5	1 3.1	1 3.1	2 6.3
問5(1) 筑西市居住年数	5年未満	61 100.0	19 31.1	20 32.8	6 9.8	27 44.3	22 36.1	7 11.5	3 4.9	3 4.9
	5年以上10年未満	45 100.0	20 44.4	16 35.6	4 8.9	19 42.2	20 44.4	2 4.4	3 6.7	2 4.4
	10年以上20年未満	95 100.0	48 50.5	32 33.7	2 2.1	45 47.4	35 36.8	3 3.2	3 3.2	4 4.2
	20年以上30年未満	247 100.0	104 42.1	103 41.7	16 6.5	103 41.7	96 38.9	17 6.9	11 4.5	7 2.8
	30年以上40年未満	272 100.0	120 44.1	121 44.5	20 7.4	99 36.4	118 43.4	13 4.8	10 3.7	20 7.4
	40年以上	727 100.0	325 44.7	347 47.7	57 7.8	241 33.1	361 49.7	51 7.0	45 6.2	49 6.7
問6(2) 家族のようす	出産を予定している家族がいる	36 100.0	18 50.0	15 41.7	2 5.6	18 50.0	15 41.7	0 0.0	2 5.6	1 2.8
	中学生以下の子どもがいる	351 100.0	148 42.2	136 38.7	16 4.6	159 45.3	151 43.0	16 4.6	19 5.4	21 6.0
	介護が必要な家族がいる	209 100.0	87 41.6	109 52.2	12 5.7	61 29.2	114 54.5	8 3.8	4 1.9	7 3.3
	高齢者世帯	249 100.0	117 47.0	138 55.4	27 10.8	73 29.3	129 51.8	19 7.6	20 8.0	16 6.4
	母子または父子世帯	116 100.0	47 40.5	48 41.4	8 6.9	42 36.2	38 32.8	7 6.0	9 7.8	4 3.4
	その他	341 100.0	143 41.9	148 43.4	25 7.3	118 34.6	158 46.3	28 8.2	16 4.7	23 6.7

		合計	問12 筑西市ですばらしい・誇りに思うこと							無回答
			買い物などの利便性	工業などの集積	地域での助けあいや、あたたかなふ	医療・福祉などの公共サービス	教育や子育ての環境	防災や防犯などの安全性	その他	
全体		1459 100.0	125 8.6	35 2.4	149 10.2	66 4.5	76 5.2	127 8.7	46 3.2	110 7.5
問1 性別	男性	671 100.0	58 8.6	18 2.7	63 9.4	28 4.2	31 4.6	64 9.5	19 2.8	53 7.9
	女性	773 100.0	65 8.4	16 2.1	84 10.9	38 4.9	44 5.7	60 7.8	25 3.2	54 7.0
問2 年代	20歳代	124 100.0	14 11.3	5 4.0	15 12.1	5 4.0	7 5.6	6 4.8	3 2.4	13 10.5
	30歳代	174 100.0	15 8.6	3 1.7	18 10.3	5 2.9	15 8.6	11 6.3	5 2.9	6 3.4
	40歳代	233 100.0	13 5.6	6 2.6	20 8.6	7 3.0	22 9.4	15 6.4	9 3.9	20 8.6
	50歳代	261 100.0	18 6.9	8 3.1	27 10.3	10 3.8	9 3.4	22 8.4	9 3.4	18 6.9
	60歳代	398 100.0	34 8.5	8 2.0	45 11.3	14 3.5	12 3.0	45 11.3	15 3.8	27 6.8
	70歳代以上	259 100.0	30 11.6	4 1.5	24 9.3	24 9.3	11 4.2	27 10.4	4 1.5	24 9.3
	問3 居住地	下館小学校区	111 100.0	11 9.9	0 0.0	9 8.1	6 5.4	4 3.6	9 8.1	3 2.7
伊讚小学校区		76 100.0	8 10.5	0 0.0	8 10.5	4 5.3	0 0.0	7 9.2	3 3.9	9 11.8
川島小学校区		146 100.0	17 11.6	5 3.4	11 7.5	10 6.8	6 4.1	8 5.5	3 2.1	9 6.2
竹島小学校区		50 100.0	4 8.0	2 4.0	6 12.0	3 6.0	5 10.0	3 6.0	1 2.0	3 6.0
養蚕小学校区		64 100.0	7 10.9	0 0.0	3 4.7	3 4.7	2 3.1	4 6.3	1 1.6	3 4.7
五所小学校区		52 100.0	2 3.8	0 0.0	9 17.3	0 0.0	2 3.8	0 0.0	2 3.8	3 5.8
中小小学校区		49 100.0	2 4.1	0 0.0	4 8.2	3 6.1	3 6.1	6 12.2	2 4.1	3 6.1
河間小学校区		37 100.0	3 8.1	1 2.7	5 13.5	1 2.7	3 8.1	3 8.1	2 5.4	1 2.7
大田小学校区		184 100.0	26 14.1	1 0.5	11 6.0	7 3.8	8 4.3	19 10.3	6 3.3	11 6.0
嘉生生崎小学校区		34 100.0	3 8.8	2 5.9	7 20.6	1 2.9	2 5.9	5 14.7	1 2.9	0 0.0
関城西小学校区		90 100.0	1 1.1	2 2.2	8 8.9	1 1.1	5 5.6	6 6.7	3 3.3	10 11.1
関城東小学校区		100 100.0	2 2.0	4 4.0	12 12.0	8 8.0	7 7.0	8 8.0	5 5.0	14 14.0
大村小学校区		68 100.0	3 4.4	3 4.4	5 7.4	2 2.9	3 4.4	4 5.9	3 4.4	8 11.8
村田小学校区		41 100.0	0 0.0	3 7.3	3 7.3	0 0.0	4 9.8	7 17.1	2 4.9	5 12.2
鳥羽小学校区		31 100.0	4 12.9	4 12.9	3 9.7	1 3.2	1 3.2	7 22.6	0 0.0	2 6.5
上野小学校区		33 100.0	2 6.1	3 9.1	4 12.1	1 3.0	3 9.1	0 0.0	2 6.1	1 3.0
長讚小学校区		48 100.0	3 6.3	0 0.0	11 22.9	3 6.3	2 4.2	7 14.6	0 0.0	5 10.4
古里小学校区		64 100.0	5 7.8	0 0.0	9 14.1	1 1.6	5 7.8	2 3.1	2 3.1	3 4.7
新治小学校区		114 100.0	16 14.0	3 2.6	13 11.4	7 6.1	9 7.9	16 14.0	2 1.8	9 7.9
小栗小学校区		44 100.0	4 9.1	1 2.3	8 18.2	3 6.8	2 4.5	3 6.8	1 2.3	2 4.5
地域別	下館	803 100.0	83 10.3	11 1.4	73 9.1	38 4.7	35 4.4	64 8.0	24 3.0	45 5.6
	関城	190 100.0	3 1.6	6 3.2	20 10.5	9 4.7	12 6.3	14 7.4	8 4.2	24 12.6
	明野	221 100.0	12 5.4	13 5.9	26 11.8	7 3.2	13 5.9	25 11.3	7 3.2	21 9.5
	協和	222 100.0	25 11.3	4 1.8	30 13.5	11 5.0	16 7.2	21 9.5	5 2.3	14 6.3

		合計	問12 筑西市ですばらしい・誇りに思うこと							無回答
			買い物などの利便性	工業などの集積	地域での助けあいや、あたたかなふ	医療・福祉などの公共サービス	教育や子育ての環境	防災や防犯などの安全性	その他	
全体		1459 100.0	125 8.6	35 2.4	149 10.2	66 4.5	76 5.2	127 8.7	46 3.2	110 7.5
問4 職業	農林業	88 100.0	5 5.7	1 1.1	5 5.7	5 5.7	2 2.3	13 14.8	1 1.1	7 8.0
	自営業	115 100.0	6 5.2	2 1.7	13 11.3	6 5.2	7 6.1	15 13.0	1 0.9	7 6.1
	会社員	399 100.0	33 8.3	15 3.8	41 10.3	14 3.5	29 7.3	26 6.5	14 3.5	33 8.3
	公務員	61 100.0	3 4.9	1 1.6	7 11.5	0 0.0	4 6.6	3 4.9	2 3.3	1 1.6
	団体職員	31 100.0	1 3.2	0 0.0	3 9.7	0 0.0	1 3.2	3 9.7	1 3.2	1 3.2
	自由業	12 100.0	1 8.3	0 0.0	2 16.7	1 8.3	1 8.3	3 25.0	0 0.0	2 16.7
	パート・アルバイト	212 100.0	20 9.4	7 3.3	25 11.8	7 3.3	14 6.6	13 6.1	10 4.7	11 5.2
	主婦(夫)	208 100.0	18 8.7	1 0.5	24 11.5	13 6.3	8 3.8	21 10.1	5 2.4	11 5.3
	学生	24 100.0	3 12.5	0 0.0	1 4.2	0 0.0	1 4.2	1 4.2	1 4.2	5 20.8
	無職	264 100.0	31 11.7	6 2.3	26 9.8	19 7.2	7 2.7	26 9.8	8 3.0	25 9.5
	その他	32 100.0	2 6.3	1 3.1	2 6.3	1 3.1	2 6.3	2 6.3	1 3.1	4 12.5
	問5(1) 筑西市居住年数	5年未満	61 100.0	8 13.1	1 1.6	3 4.9	2 3.3	2 3.3	7 11.5	3 4.9
5年以上10年未満		45 100.0	6 13.3	1 2.2	4 8.9	2 4.4	3 6.7	3 6.7	3 6.7	1 2.2
10年以上20年未満		95 100.0	9 9.5	2 2.1	10 10.5	4 4.2	11 11.6	7 7.4	4 4.2	7 7.4
20年以上30年未満		247 100.0	28 11.3	9 3.6	29 11.7	7 2.8	15 6.1	18 7.3	10 4.0	22 8.9
30年以上40年未満		272 100.0	17 6.3	5 1.8	25 9.2	12 4.4	15 5.5	21 7.7	8 2.9	23 8.5
40年以上		727 100.0	56 7.7	16 2.2	77 10.6	39 5.4	30 4.1	70 9.6	16 2.2	50 6.9
問6(2) 家族のようす		出産を予定している家族がいる	36 100.0	2 5.6	0 0.0	2 5.6	0 0.0	2 5.6	2 5.6	1 2.8
中学生以下の子どもがいる	351 100.0	32 9.1	7 2.0	43 12.3	11 3.1	39 11.1	29 8.3	11 3.1	21 6.0	
介護が必要な家族がいる	209 100.0	15 7.2	5 2.4	28 13.4	9 4.3	11 5.3	25 12.0	8 3.8	15 7.2	
高齢者世帯	249 100.0	19 7.6	4 1.6	26 10.4	14 5.6	10 4.0	23 9.2	4 1.6	21 8.4	
母子または父子世帯	116 100.0	16 13.8	2 1.7	13 11.2	10 8.6	5 4.3	16 13.8	3 2.6	10 8.6	
その他	341 100.0	35 10.3	8 2.3	30 8.8	15 4.4	7 2.1	31 9.1	21 6.2	24 7.0	

		合計	問13 筑西市をどのようなまちにしていきたいか							
			医療・福祉の充実した、健康やかに安	生活環境が整った、快適に暮らせ	豊かさを育む産業と観光のまち	いきいきと伸びやかに育つ人と文化	心和美しく豊かな景観と環境を大	防災、防犯、交通安全にみんなで取	市民と行政の連携と協働で進めるま	その他
全体		1459 100.0	1237 84.8	729 50.0	275 18.8	381 26.1	324 22.2	712 48.8	264 18.1	29 2.0
問1 性別	男性	671 100.0	561 83.6	315 46.9	135 20.1	151 22.5	153 22.8	321 47.8	132 19.7	14 2.1
	女性	773 100.0	667 86.3	410 53.0	136 17.6	228 29.5	168 21.7	384 49.7	130 16.8	13 1.7
問2 年代	20歳代	124 100.0	89 71.8	65 52.4	26 21.0	45 36.3	27 21.8	63 50.8	21 16.9	1 0.8
	30歳代	174 100.0	141 81.0	97 55.7	30 17.2	52 29.9	42 24.1	86 49.4	24 13.8	4 2.3
	40歳代	233 100.0	197 84.5	127 54.5	38 16.3	62 26.6	48 20.6	107 45.9	29 12.4	8 3.4
	50歳代	261 100.0	228 87.4	130 49.8	54 20.7	65 24.9	61 23.4	145 55.6	39 14.9	1 0.4
	60歳代	398 100.0	351 88.2	192 48.2	81 20.4	90 22.6	91 22.9	180 45.2	90 22.6	12 3.0
	70歳代以上	259 100.0	225 86.9	116 44.8	43 16.6	65 25.1	51 19.7	127 49.0	60 23.2	2 0.8
	問3 居住地 域	下館小学校区	111 100.0	90 81.1	64 57.7	28 25.2	26 23.4	22 19.8	57 51.4	21 18.9
伊讚小学校区		76 100.0	64 84.2	38 50.0	15 19.7	25 32.9	21 27.6	30 39.5	13 17.1	2 2.6
川島小学校区		146 100.0	122 83.6	70 47.9	24 16.4	35 24.0	29 19.9	75 51.4	28 19.2	1 0.7
竹島小学校区		50 100.0	43 86.0	18 36.0	12 24.0	13 26.0	13 26.0	19 38.0	12 24.0	0 0.0
養蚕小学校区		64 100.0	56 87.5	32 50.0	16 25.0	15 23.4	14 21.9	30 46.9	13 20.3	2 3.1
五所小学校区		52 100.0	46 88.5	29 55.8	11 21.2	11 21.2	5 9.6	27 51.9	9 17.3	1 1.9
中小小学校区		49 100.0	40 81.6	24 49.0	12 24.5	7 14.3	14 28.6	25 51.0	11 22.4	1 2.0
河間小学校区		37 100.0	34 91.9	15 40.5	11 29.7	8 21.6	8 21.6	20 54.1	6 16.2	1 2.7
大田小学校区		184 100.0	168 91.3	88 47.8	36 19.6	47 25.5	49 26.6	86 46.7	28 15.2	7 3.8
嘉田生崎小学校区		34 100.0	31 91.2	20 58.8	7 20.6	9 26.5	6 17.6	18 52.9	10 29.4	0 0.0
関城西小学校区		90 100.0	76 84.4	38 42.2	16 17.8	18 20.0	28 31.1	44 48.9	12 13.3	1 1.1
関城東小学校区		100 100.0	80 80.0	51 51.0	8 8.0	25 25.0	21 21.0	46 46.0	21 21.0	2 2.0
大村小学校区		68 100.0	59 86.8	39 57.4	11 16.2	19 27.9	13 19.1	32 47.1	10 14.7	2 2.9
村田小学校区		41 100.0	32 78.0	18 43.9	6 14.6	15 36.6	8 19.5	20 48.8	9 22.0	0 0.0
鳥羽小学校区		31 100.0	25 80.6	13 41.9	7 22.6	10 32.3	5 16.1	15 48.4	5 16.1	2 6.5
上野小学校区		33 100.0	24 72.7	16 48.5	2 6.1	13 39.4	10 30.3	19 57.6	6 18.2	0 0.0
長讚小学校区		48 100.0	37 77.1	27 56.3	6 12.5	16 33.3	8 16.7	22 45.8	14 29.2	0 0.0
古里小学校区		64 100.0	58 90.6	40 62.5	13 20.3	12 18.8	14 21.9	31 48.4	9 14.1	0 0.0
新治小学校区		114 100.0	100 87.7	57 50.0	19 16.7	39 34.2	22 19.3	59 51.8	19 16.7	2 1.8
小栗小学校区		44 100.0	35 79.5	24 54.5	11 25.0	13 29.5	9 20.5	28 63.6	6 13.6	0 0.0
地域別		下館	803 100.0	694 86.4	398 49.6	172 21.4	196 24.4	181 22.5	387 48.2	151 18.8
	関城	190 100.0	156 82.1	89 46.8	24 12.6	43 22.6	49 25.8	90 47.4	33 17.4	3 1.6
	明野	221 100.0	177 80.1	113 51.1	32 14.5	73 33.0	44 19.9	108 48.9	44 19.9	4 1.8
	協和	222 100.0	193 86.9	121 54.5	43 19.4	64 28.8	45 20.3	118 53.2	34 15.3	2 0.9

		合計	問13 筑西市をどのようなまちにしていきたいか							
			医療・福祉の充実した、健康やかに安	生活環境が整った、快適に暮らせ	豊かさを育む産業と観光のまち	いきいきと伸びやかに育つ人と文化	心和美しく豊かな景観と環境を大	防災、防犯、交通安全にみんなで取	市民と行政の連携と協働で進めるま	その他
全体		1459 100.0	1237 84.8	729 50.0	275 18.8	381 26.1	324 22.2	712 48.8	264 18.1	29 2.0
問4 職業	農林業	88 100.0	77 87.5	44 50.0	17 19.3	22 25.0	13 14.8	39 44.3	18 20.5	0 0.0
	自営業	115 100.0	95 82.6	59 51.3	24 20.9	27 23.5	25 21.7	53 46.1	30 26.1	0 0.0
	会社員	399 100.0	340 85.2	210 52.6	77 19.3	96 24.1	90 22.6	202 50.6	59 14.8	10 2.5
	公務員	61 100.0	55 90.2	32 52.5	14 23.0	28 45.9	10 16.4	30 49.2	6 9.8	1 1.6
	団体職員	31 100.0	27 87.1	18 58.1	4 12.9	9 29.0	9 29.0	17 54.8	2 6.5	0 0.0
	自由業	12 100.0	7 58.3	6 50.0	0 0.0	5 41.7	2 16.7	8 66.7	1 8.3	1 8.3
	パート・アルバイト	212 100.0	176 83.0	117 55.2	41 19.3	55 25.9	45 21.2	104 49.1	31 14.6	5 2.4
	主婦(夫)	208 100.0	185 88.9	102 49.0	38 18.3	55 26.4	50 24.0	107 51.4	42 20.2	5 2.4
	学生	24 100.0	16 66.7	9 37.5	5 20.8	10 41.7	7 29.2	7 29.2	7 29.2	0 0.0
	無職	264 100.0	224 84.8	116 43.9	46 17.4	66 25.0	63 23.9	127 48.1	59 22.3	4 1.5
	その他	32 100.0	27 84.4	12 37.5	5 15.6	6 18.8	7 21.9	12 37.5	8 25.0	2 6.3
	問5(1) 筑西市居住年数	5年未満	61 100.0	42 68.9	42 68.9	11 18.0	15 24.6	20 32.8	31 50.8	6 9.8
5年以上10年未満		45 100.0	36 80.0	22 48.9	9 20.0	11 24.4	16 35.6	19 42.2	7 15.6	2 4.4
10年以上20年未満		95 100.0	76 80.0	53 55.8	13 13.7	28 29.5	23 24.2	45 47.4	14 14.7	3 3.2
20年以上30年未満		247 100.0	210 85.0	122 49.4	46 18.6	79 32.0	54 21.9	128 51.8	43 17.4	4 1.6
30年以上40年未満		272 100.0	226 83.1	127 46.7	52 19.1	70 25.7	59 21.7	124 45.6	54 19.9	7 2.6
40年以上		727 100.0	640 88.0	359 49.4	141 19.4	175 24.1	149 20.5	359 49.4	138 19.0	11 1.5
問6(2) 家族のようす		出産を予定している家族がいる	36 100.0	32 88.9	16 44.4	6 16.7	12 33.3	7 19.4	19 52.8	3 8.3
中学生以下の子どもがいる	351 100.0	303 86.3	184 52.4	65 18.5	119 33.9	66 18.8	158 45.0	57 16.2	7 2.0	
介護が必要な家族がいる	209 100.0	182 87.1	99 47.4	40 19.1	56 26.8	41 19.6	101 48.3	38 18.2	5 2.4	
高齢者世帯	249 100.0	217 87.1	124 49.8	37 14.9	69 27.7	58 23.3	121 48.6	49 19.7	4 1.6	
母子または父子世帯	116 100.0	98 84.5	52 44.8	21 18.1	31 26.7	17 14.7	63 54.3	21 18.1	3 2.6	
その他	341 100.0	291 85.3	165 48.4	74 21.7	70 20.5	82 24.0	156 45.7	62 18.2	10 2.9	

		合計	問13 筑 無回答	
全体		1459 100.0	58 4.0	
問1 性別	男性	671 100.0	29 4.3	
	女性	773 100.0	26 3.4	
問2 年代	20歳代	124 100.0	3 2.4	
	30歳代	174 100.0	2 1.1	
	40歳代	233 100.0	6 2.6	
	50歳代	261 100.0	8 3.1	
	60歳代	398 100.0	17 4.3	
	70歳代以上	259 100.0	20 7.7	
	問3 居住地 域	下館小学校区	111 100.0	3 2.7
伊讚小学校区		76 100.0	2 2.6	
川島小学校区		146 100.0	5 3.4	
竹島小学校区		50 100.0	3 6.0	
養蚕小学校区		64 100.0	0 0.0	
五所小学校区		52 100.0	2 3.8	
中小小学校区		49 100.0	2 4.1	
河間小学校区		37 100.0	1 2.7	
大田小学校区		184 100.0	4 2.2	
嘉田生崎小学校区		34 100.0	0 0.0	
関城西小学校区		90 100.0	5 5.6	
関城東小学校区		100 100.0	9 9.0	
大村小学校区		68 100.0	3 4.4	
村田小学校区		41 100.0	3 7.3	
鳥羽小学校区		31 100.0	2 6.5	
上野小学校区		33 100.0	1 3.0	
長讚小学校区		48 100.0	4 8.3	
古里小学校区		64 100.0	1 1.6	
新治小学校区		114 100.0	4 3.5	
小栗小学校区		44 100.0	1 2.3	
地域別		下館	803 100.0	22 2.7
		関城	190 100.0	14 7.4
		明野	221 100.0	13 5.9
	協和	222 100.0	6 2.7	

		合計	問13 筑 無回答
全体		1459 100.0	58 4.0
問4 職業	農林業	88 100.0	7 8.0
	自営業	115 100.0	5 4.3
	会社員	399 100.0	8 2.0
	公務員	61 100.0	0 0.0
	団体職員	31 100.0	1 3.2
	自由業	12 100.0	1 8.3
	パート・アルバイト	212 100.0	6 2.8
	主婦(夫)	208 100.0	6 2.9
	学生	24 100.0	3 12.5
	無職	264 100.0	16 6.1
	その他	32 100.0	3 9.4
問5(1) 筑 西市居住年数	5年未満	61 100.0	2 3.3
	5年以上10年未 満	45 100.0	0 0.0
	10年以上20年 未満	95 100.0	2 2.1
	20年以上30年 未満	247 100.0	5 2.0
	30年以上40年 未満	272 100.0	14 5.1
	40年以上	727 100.0	33 4.5
	問6(2) 家 族のようす	出産を予定してい る家族がいる	36 100.0
中学生以下の子ど もがいる		351 100.0	8 2.3
介護が必要な家族 がいる		209 100.0	8 3.8
高齢者世帯		249 100.0	16 6.4
母子または父子世 帯		116 100.0	5 4.3
その他		341 100.0	14 4.1

		合計	問14 人口減少対策として力を注ぐべきこと					無回答
			企業誘致、創業支援、産業活性化	市外との交流及び市外からの移住・	若い世代の結婚・出産・子育ての希	少子高齢化、人口減少を踏まえた持	その他	
全体		1459 100.0	580 39.8	78 5.3	448 30.7	261 17.9	31 2.1	61 4.2
問1 性別	男性	671 100.0	263 39.2	35 5.2	217 32.3	104 15.5	21 3.1	31 4.6
	女性	773 100.0	311 40.2	42 5.4	228 29.5	156 20.2	9 1.2	27 3.5
問2 年代	20歳代	124 100.0	45 36.3	7 5.6	46 37.1	19 15.3	3 2.4	4 3.2
	30歳代	174 100.0	52 29.9	6 3.4	79 45.4	31 17.8	4 2.3	2 1.1
	40歳代	233 100.0	93 39.9	10 4.3	69 29.6	48 20.6	8 3.4	5 2.1
	50歳代	261 100.0	109 41.8	24 9.2	68 26.1	45 17.2	7 2.7	8 3.1
	60歳代	398 100.0	186 46.7	15 3.8	110 27.6	66 16.6	4 1.0	17 4.3
	70歳代以上	259 100.0	92 35.5	14 5.4	75 29.0	51 19.7	4 1.5	23 8.9
	問3 居住地域	下館小学校区	111 100.0	47 42.3	4 3.6	28 25.2	25 22.5	2 1.8
伊讚小学校区		76 100.0	38 50.0	6 7.9	18 23.7	10 13.2	1 1.3	3 3.9
川島小学校区		146 100.0	64 43.8	3 2.1	44 30.1	28 19.2	3 2.1	4 2.7
竹島小学校区		50 100.0	25 50.0	1 2.0	18 36.0	4 8.0	0 0.0	2 4.0
養蚕小学校区		64 100.0	27 42.2	5 7.8	21 32.8	11 17.2	0 0.0	0 0.0
五所小学校区		52 100.0	21 40.4	4 7.7	17 32.7	6 11.5	1 1.9	3 5.8
中小小学校区		49 100.0	20 40.8	3 6.1	12 24.5	11 22.4	0 0.0	3 6.1
河間小学校区		37 100.0	13 35.1	2 5.4	13 35.1	7 18.9	1 2.7	1 2.7
大田小学校区		184 100.0	86 46.7	12 6.5	48 26.1	30 16.3	5 2.7	3 1.6
嘉生生崎小学校区		34 100.0	20 58.8	1 2.9	9 26.5	2 5.9	1 2.9	1 2.9
関城西小学校区		90 100.0	29 32.2	6 6.7	31 34.4	16 17.8	4 4.4	4 4.4
関城東小学校区		100 100.0	30 30.0	3 3.0	36 36.0	21 21.0	3 3.0	7 7.0
大村小学校区		68 100.0	21 30.9	3 4.4	21 30.9	18 26.5	3 4.4	2 2.9
村田小学校区		41 100.0	16 39.0	5 12.2	12 29.3	6 14.6	1 2.4	1 2.4
鳥羽小学校区		31 100.0	11 35.5	0 0.0	15 48.4	1 3.2	1 3.2	3 9.7
上野小学校区		33 100.0	9 27.3	2 6.1	11 33.3	8 24.2	1 3.0	2 6.1
長讚小学校区		48 100.0	16 33.3	2 4.2	16 33.3	10 20.8	0 0.0	4 8.3
古里小学校区		64 100.0	26 40.6	4 6.3	19 29.7	13 20.3	0 0.0	2 3.1
新治小学校区		114 100.0	40 35.1	7 6.1	42 36.8	18 15.8	2 1.8	5 4.4
小栗小学校区		44 100.0	14 31.8	3 6.8	12 27.3	14 31.8	0 0.0	1 2.3
地域別	下館	803 100.0	361 45.0	41 5.1	228 28.4	134 16.7	14 1.7	25 3.1
	関城	190 100.0	59 31.1	9 4.7	67 35.3	37 19.5	7 3.7	11 5.8
	明野	221 100.0	73 33.0	12 5.4	75 33.9	43 19.5	6 2.7	12 5.4
	協和	222 100.0	80 36.0	14 6.3	73 32.9	45 20.3	2 0.9	8 3.6

		合計	問14 人口減少対策として力を注ぐべきこと					その他	無回答
			企業誘致、創業支援、産業活性化	市外との交流及び市外からの移住・	若い世代の結婚・出産・子育ての希	少子高齢化、人口減少を踏まえた持			
全体		1459 100.0	580 39.8	78 5.3	448 30.7	261 17.9	31 2.1	61 4.2	
問4 職業	農林業	88 100.0	35 39.8	2 2.3	28 31.8	16 18.2	0 0.0	7 8.0	
	自営業	115 100.0	43 37.4	8 7.0	40 34.8	15 13.0	4 3.5	5 4.3	
	会社員	399 100.0	172 43.1	19 4.8	132 33.1	56 14.0	12 3.0	8 2.0	
	公務員	61 100.0	25 41.0	3 4.9	15 24.6	13 21.3	4 6.6	1 1.6	
	団体職員	31 100.0	5 16.1	2 6.5	15 48.4	8 25.8	0 0.0	1 3.2	
	自由業	12 100.0	6 50.0	0 0.0	4 33.3	1 8.3	1 8.3	0 0.0	
	パート・アルバイト	212 100.0	78 36.8	15 7.1	67 31.6	42 19.8	4 1.9	6 2.8	
	主婦(夫)	208 100.0	87 41.8	11 5.3	63 30.3	43 20.7	0 0.0	4 1.9	
	学生	24 100.0	9 37.5	2 8.3	6 25.0	3 12.5	0 0.0	4 16.7	
	無職	264 100.0	111 42.0	10 3.8	64 24.2	56 21.2	4 1.5	19 7.2	
	その他	32 100.0	6 18.8	5 15.6	10 31.3	7 21.9	1 3.1	3 9.4	
問5(1) 筑西市居住年数	5年未満	61 100.0	25 41.0	1 1.6	23 37.7	7 11.5	2 3.3	3 4.9	
	5年以上10年未満	45 100.0	12 26.7	3 6.7	17 37.8	10 22.2	2 4.4	1 2.2	
	10年以上20年未満	95 100.0	26 27.4	6 6.3	32 33.7	23 24.2	5 5.3	3 3.2	
	20年以上30年未満	247 100.0	100 40.5	12 4.9	89 36.0	37 15.0	7 2.8	2 0.8	
	30年以上40年未満	272 100.0	107 39.3	15 5.5	86 31.6	46 16.9	3 1.1	15 5.5	
	40年以上	727 100.0	305 42.0	40 5.5	200 27.5	136 18.7	11 1.5	35 4.8	
問6(2) 家族のようす	出産を予定している家族がいる	36 100.0	12 33.3	2 5.6	15 41.7	5 13.9	1 2.8	1 2.8	
	中学生以下の子どもがいる	351 100.0	130 37.0	20 5.7	137 39.0	50 14.2	5 1.4	9 2.6	
	介護が必要な家族がいる	209 100.0	97 46.4	10 4.8	50 23.9	36 17.2	5 2.4	11 5.3	
	高齢者世帯	249 100.0	94 37.8	14 5.6	68 27.3	55 22.1	4 1.6	14 5.6	
	母子または父子世帯	116 100.0	40 34.5	4 3.4	36 31.0	27 23.3	0 0.0	9 7.8	
	その他	341 100.0	139 40.8	18 5.3	95 27.9	57 16.7	15 4.4	17 5.0	

		合計	問15 安定した雇用確保のために力を注ぐべきこと							
			企業誘致による新たな雇用の確保	新規産業の創出や起業への支援	既存企業の活性化への支援	農業の活性化、就農者への支援	学校や企業と連携した就農支援や若	女性の社会進出や職域拡大などの活	高齢者が働く場の拡大	雇用、就労支援策に関する情報提供
全体		1459 100.0	831 57.0	397 27.2	414 28.4	473 32.4	445 30.5	341 23.4	608 41.7	366 25.1
問1 性別	男性	671 100.0	408 60.8	229 34.1	185 27.6	209 31.1	181 27.0	113 16.8	271 40.4	161 24.0
	女性	773 100.0	418 54.1	166 21.5	224 29.0	261 33.8	260 33.6	224 29.0	331 42.8	203 26.3
問2 年代	20歳代	124 100.0	58 46.8	37 29.8	42 33.9	36 29.0	35 28.2	49 39.5	29 23.4	38 30.6
	30歳代	174 100.0	90 51.7	38 21.8	66 37.9	57 32.8	48 27.6	65 37.4	60 34.5	43 24.7
	40歳代	233 100.0	126 54.1	55 23.6	80 34.3	71 30.5	70 30.0	53 22.7	89 38.2	71 30.5
	50歳代	261 100.0	158 60.5	77 29.5	68 26.1	88 33.7	88 33.7	56 21.5	114 43.7	67 25.7
	60歳代	398 100.0	243 61.1	115 28.9	103 25.9	121 30.4	123 30.9	68 17.1	195 49.0	98 24.6
	70歳代以上	259 100.0	152 58.7	74 28.6	51 19.7	98 37.8	78 30.1	46 17.8	117 45.2	49 18.9
	問3 居住地	下館小学校区	111 100.0	68 61.3	31 27.9	36 32.4	33 29.7	36 32.4	24 21.6	32 28.8
伊讚小学校区		76 100.0	47 61.8	24 31.6	26 34.2	21 27.6	24 31.6	16 21.1	29 38.2	10 13.2
川島小学校区		146 100.0	81 55.5	43 29.5	46 31.5	46 31.5	35 24.0	27 18.5	66 45.2	42 28.8
竹島小学校区		50 100.0	30 60.0	16 32.0	15 30.0	12 24.0	18 36.0	11 22.0	17 34.0	10 20.0
養蚕小学校区		64 100.0	42 65.6	17 26.6	15 23.4	23 35.9	15 23.4	17 26.6	21 32.8	20 31.3
五所小学校区		52 100.0	29 55.8	14 26.9	10 19.2	15 28.8	21 40.4	16 30.8	21 40.4	13 25.0
中小小学校区		49 100.0	29 59.2	13 26.5	17 34.7	17 34.7	14 28.6	10 20.4	18 36.7	8 16.3
河間小学校区		37 100.0	23 62.2	13 35.1	11 29.7	14 37.8	11 29.7	8 21.6	10 27.0	11 29.7
大田小学校区		184 100.0	115 62.5	57 31.0	54 29.3	45 24.5	53 28.8	41 22.3	82 44.6	40 21.7
嘉田生崎小学校区		34 100.0	25 73.5	6 17.6	13 38.2	11 32.4	13 38.2	11 32.4	11 32.4	9 26.5
関城西小学校区		90 100.0	42 46.7	31 34.4	14 15.6	33 36.7	30 33.3	23 25.6	46 51.1	13 14.4
関城東小学校区		100 100.0	51 51.0	15 15.0	21 21.0	36 36.0	26 26.0	24 24.0	61 61.0	20 20.0
大村小学校区		68 100.0	41 60.3	17 25.0	21 30.9	20 29.4	24 35.3	20 29.4	35 51.5	14 20.6
村田小学校区		41 100.0	17 41.5	8 19.5	14 34.1	19 46.3	11 26.8	12 29.3	21 51.2	8 19.5
鳥羽小学校区		31 100.0	15 48.4	6 19.4	8 25.8	14 45.2	12 38.7	8 25.8	10 32.3	9 29.0
上野小学校区		33 100.0	14 42.4	7 21.2	9 27.3	11 33.3	11 33.3	7 21.2	14 42.4	8 24.2
長讚小学校区		48 100.0	30 62.5	12 25.0	10 20.8	17 35.4	7 14.6	12 25.0	21 43.8	16 33.3
古里小学校区		64 100.0	34 53.1	16 25.0	19 29.7	30 46.9	19 29.7	11 17.2	29 45.3	17 26.6
新治小学校区		114 100.0	68 59.6	37 32.5	33 28.9	32 28.1	46 40.4	26 22.8	40 35.1	37 32.5
小栗小学校区		44 100.0	23 52.3	12 27.3	15 34.1	18 40.9	13 29.5	10 22.7	18 40.9	14 31.8
地域別		下館	803 100.0	489 60.9	234 29.1	243 30.3	237 29.5	240 29.9	181 22.5	307 38.2
	関城	190 100.0	93 48.9	46 24.2	35 18.4	69 36.3	56 29.5	47 24.7	107 56.3	33 17.4
	明野	221 100.0	117 52.9	50 22.6	62 28.1	81 36.7	65 29.4	59 26.7	101 45.7	55 24.9
	協和	222 100.0	125 56.3	65 29.3	67 30.2	80 36.0	78 35.1	47 21.2	87 39.2	68 30.6

		合計	問15 安定した雇用確保のために力を注ぐべきこと							雇用、就労支援策に関する情報提供
			企業誘致による新たな雇用の確保	新規産業の創出や起業への支援	既存企業の活性化への支援	農業の活性化、就農者への支援	学校や企業と連携した就農支援や若	女性の社会進出や職域拡大などの活	高齢者が働く場の拡大	
全体		1459 100.0	831 57.0	397 27.2	414 28.4	473 32.4	445 30.5	341 23.4	608 41.7	366 25.1
問4 職業	農林業	88 100.0	52 59.1	20 22.7	16 18.2	58 65.9	24 27.3	13 14.8	32 36.4	17 19.3
	自営業	115 100.0	61 53.0	40 34.8	39 33.9	37 32.2	34 29.6	26 22.6	52 45.2	17 14.8
	会社員	399 100.0	252 63.2	119 29.8	123 30.8	104 26.1	100 25.1	97 24.3	167 41.9	103 25.8
	公務員	61 100.0	29 47.5	15 24.6	26 42.6	25 41.0	26 42.6	13 21.3	17 27.9	18 29.5
	団体職員	31 100.0	12 38.7	7 22.6	7 22.6	13 41.9	13 41.9	10 32.3	15 48.4	8 25.8
	自由業	12 100.0	7 58.3	4 33.3	3 25.0	6 50.0	2 16.7	2 16.7	3 25.0	3 25.0
	パート・アルバイト	212 100.0	101 47.6	44 20.8	61 28.8	59 27.8	69 32.5	69 32.5	97 45.8	66 31.1
	主婦(夫)	208 100.0	124 59.6	43 20.7	58 27.9	76 36.5	72 34.6	47 22.6	85 40.9	66 31.7
	学生	24 100.0	12 50.0	11 45.8	8 33.3	3 12.5	3 12.5	9 37.5	5 20.8	8 33.3
	無職	264 100.0	166 62.9	84 31.8	60 22.7	81 30.7	90 34.1	44 16.7	114 43.2	50 18.9
	その他	32 100.0	11 34.4	9 28.1	9 28.1	9 28.1	8 25.0	7 21.9	16 50.0	9 28.1
	問5(1) 筑西市居住年数	5年未満	61 100.0	25 41.0	14 23.0	18 29.5	19 31.1	20 32.8	23 37.7	19 31.1
5年以上10年未満		45 100.0	19 42.2	7 15.6	17 37.8	17 37.8	9 20.0	20 44.4	17 37.8	13 28.9
10年以上20年未満		95 100.0	50 52.6	26 27.4	38 40.0	24 25.3	28 29.5	26 27.4	27 28.4	24 25.3
20年以上30年未満		247 100.0	134 54.3	69 27.9	75 30.4	74 30.0	76 30.8	77 31.2	100 40.5	70 28.3
30年以上40年未満		272 100.0	149 54.8	71 26.1	79 29.0	83 30.5	79 29.0	61 22.4	117 43.0	66 24.3
40年以上		727 100.0	450 61.9	209 28.7	183 25.2	253 34.8	228 31.4	131 18.0	325 44.7	173 23.8
問6(2) 家族のようす		出産を予定している家族がいる	36 100.0	22 61.1	6 16.7	10 27.8	15 41.7	13 36.1	8 22.2	9 25.0
	中学生以下の子どもがいる	351 100.0	208 59.3	88 25.1	105 29.9	118 33.6	102 29.1	108 30.8	116 33.0	102 29.1
	介護が必要な家族がいる	209 100.0	113 54.1	63 30.1	52 24.9	83 39.7	63 30.1	38 18.2	77 36.8	59 28.2
	高齢者世帯	249 100.0	146 58.6	72 28.9	60 24.1	96 38.6	85 34.1	40 16.1	120 48.2	49 19.7
	母子または父子世帯	116 100.0	60 51.7	32 27.6	27 23.3	32 27.6	43 37.1	28 24.1	46 39.7	25 21.6
	その他	341 100.0	195 57.2	87 25.5	98 28.7	98 28.7	96 28.2	68 19.9	153 44.9	78 22.9

		合計	問15 安定した雇		
			その他	無回答	
全体		1459 100.0	27 1.9	60 4.1	
問1 性別	男性	671 100.0	17 2.5	30 4.5	
	女性	773 100.0	9 1.2	27 3.5	
問2 年代	20歳代	124 100.0	1 0.8	4 3.2	
	30歳代	174 100.0	2 1.1	2 1.1	
	40歳代	233 100.0	8 3.4	5 2.1	
	50歳代	261 100.0	6 2.3	8 3.1	
	60歳代	398 100.0	6 1.5	21 5.3	
	70歳代以上	259 100.0	3 1.2	18 6.9	
	問3 居住地域	下館小学校区	111 100.0	0 0.0	5 4.5
伊讚小学校区		76 100.0	2 2.6	5 6.6	
川島小学校区		146 100.0	2 1.4	5 3.4	
竹島小学校区		50 100.0	1 2.0	3 6.0	
養蚕小学校区		64 100.0	0 0.0	1 1.6	
五所小学校区		52 100.0	2 3.8	2 3.8	
中小小学校区		49 100.0	1 2.0	1 2.0	
河間小学校区		37 100.0	1 2.7	1 2.7	
大田小学校区		184 100.0	7 3.8	3 1.6	
嘉田生崎小学校区		34 100.0	0 0.0	0 0.0	
関城西小学校区		90 100.0	3 3.3	5 5.6	
関城東小学校区		100 100.0	2 2.0	6 6.0	
大村小学校区		68 100.0	0 0.0	2 2.9	
村田小学校区		41 100.0	0 0.0	2 4.9	
鳥羽小学校区		31 100.0	1 3.2	2 6.5	
上野小学校区		33 100.0	1 3.0	2 6.1	
長讚小学校区		48 100.0	0 0.0	4 8.3	
古里小学校区		64 100.0	1 1.6	2 3.1	
新治小学校区		114 100.0	0 0.0	4 3.5	
小栗小学校区		44 100.0	1 2.3	1 2.3	
地域別		下館	803 100.0	16 2.0	26 3.2
		関城	190 100.0	5 2.6	11 5.8
		明野	221 100.0	2 0.9	12 5.4
	協和	222 100.0	2 0.9	7 3.2	

		合計	問15 安定した雇	
			その他	無回答
全体		1459 100.0	27 1.9	60 4.1
問4 職業	農林業	88 100.0	0 0.0	6 6.8
	自営業	115 100.0	2 1.7	5 4.3
	会社員	399 100.0	10 2.5	10 2.5
	公務員	61 100.0	2 3.3	1 1.6
	団体職員	31 100.0	0 0.0	1 3.2
	自由業	12 100.0	1 8.3	0 0.0
	パート・アルバイト	212 100.0	3 1.4	8 3.8
	主婦(夫)	208 100.0	1 0.5	7 3.4
	学生	24 100.0	0 0.0	4 16.7
	無職	264 100.0	6 2.3	13 4.9
	その他	32 100.0	1 3.1	3 9.4
	問5(1) 筑西市居住年数	5年未満	61 100.0	3 4.9
5年以上10年未満		45 100.0	1 2.2	0 0.0
10年以上20年未満		95 100.0	5 5.3	3 3.2
20年以上30年未満		247 100.0	3 1.2	4 1.6
30年以上40年未満		272 100.0	2 0.7	16 5.9
40年以上		727 100.0	12 1.7	31 4.3
問6(2) 家族のようす		出産を予定している家族がいる	36 100.0	1 2.8
	中学生以下の子どもがいる	351 100.0	5 1.4	11 3.1
	介護が必要な家族がいる	209 100.0	6 2.9	12 5.7
	高齢者世帯	249 100.0	5 2.0	12 4.8
	母子または父子世帯	116 100.0	0 0.0	8 6.9
	その他	341 100.0	13 3.8	16 4.7

		合計	問16 移住・定住を促進するために力を注ぐべきこと							
			雇用の確保	結婚・出産・子育て支援の充実	教育環境の充実	住宅取得への支援	地域資源を活かした交流の推進	医療・福祉サービスの充実	公共交通網の整備	UIJターンで転入してくる人へ
全体		1459 100.0	919 63.0	710 48.7	274 18.8	319 21.9	100 6.9	786 53.9	255 17.5	181 12.4
問1 性別	男性	671 100.0	439 65.4	325 48.4	127 18.9	163 24.3	46 6.9	345 51.4	102 15.2	80 11.9
	女性	773 100.0	474 61.3	378 48.9	146 18.9	153 19.8	53 6.9	436 56.4	152 19.7	98 12.7
問2 年代	20歳代	124 100.0	66 53.2	73 58.9	26 21.0	38 30.6	10 8.1	46 37.1	36 29.0	13 10.5
	30歳代	174 100.0	93 53.4	114 65.5	34 19.5	37 21.3	6 3.4	87 50.0	40 23.0	18 10.3
	40歳代	233 100.0	156 67.0	105 45.1	55 23.6	51 21.9	6 2.6	128 54.9	49 21.0	16 6.9
	50歳代	261 100.0	188 72.0	126 48.3	52 19.9	47 18.0	15 5.7	159 60.9	38 14.6	36 13.8
	60歳代	398 100.0	263 66.1	175 44.0	61 15.3	97 24.4	30 7.5	229 57.5	55 13.8	57 14.3
	70歳代以上	259 100.0	149 57.5	113 43.6	46 17.8	49 18.9	32 12.4	133 51.4	36 13.9	39 15.1
	問3 居住地	下館小学校区	111 100.0	77 69.4	58 52.3	14 12.6	21 18.9	9 8.1	65 58.6	22 19.8
伊讚小学校区		76 100.0	46 60.5	33 43.4	14 18.4	19 25.0	4 5.3	41 53.9	13 17.1	14 18.4
川島小学校区		146 100.0	91 62.3	63 43.2	28 19.2	33 22.6	8 5.5	80 54.8	25 17.1	12 8.2
竹島小学校区		50 100.0	36 72.0	28 56.0	8 16.0	10 20.0	2 4.0	30 60.0	7 14.0	6 12.0
養蚕小学校区		64 100.0	37 57.8	38 59.4	8 12.5	22 34.4	3 4.7	34 53.1	11 17.2	7 10.9
五所小学校区		52 100.0	34 65.4	29 55.8	6 11.5	15 28.8	4 7.7	24 46.2	6 11.5	13 25.0
中小小学校区		49 100.0	37 75.5	20 40.8	8 16.3	5 10.2	2 4.1	27 55.1	9 18.4	5 10.2
河間小学校区		37 100.0	25 67.6	15 40.5	11 29.7	7 18.9	3 8.1	24 64.9	6 16.2	4 10.8
大田小学校区		184 100.0	109 59.2	76 41.3	41 22.3	36 19.6	9 4.9	103 56.0	41 22.3	31 16.8
嘉田生崎小学校区		34 100.0	25 73.5	22 64.7	5 14.7	8 23.5	2 5.9	20 58.8	3 8.8	4 11.8
関城西小学校区		90 100.0	43 47.8	48 53.3	26 28.9	19 21.1	5 5.6	44 48.9	14 15.6	10 11.1
関城東小学校区		100 100.0	58 58.0	42 42.0	19 19.0	23 23.0	7 7.0	53 53.0	22 22.0	11 11.0
大村小学校区		68 100.0	48 70.6	42 61.8	11 16.2	18 26.5	3 4.4	31 45.6	10 14.7	4 5.9
村田小学校区		41 100.0	26 63.4	18 43.9	8 19.5	3 7.3	8 19.5	22 53.7	8 19.5	6 14.6
鳥羽小学校区		31 100.0	22 71.0	17 54.8	4 12.9	10 32.3	3 9.7	12 38.7	5 16.1	4 12.9
上野小学校区		33 100.0	20 60.6	17 51.5	3 9.1	7 21.2	4 12.1	19 57.6	8 24.2	1 3.0
長讚小学校区		48 100.0	30 62.5	27 56.3	9 18.8	11 22.9	4 8.3	28 58.3	10 20.8	8 16.7
古里小学校区		64 100.0	44 68.8	32 50.0	12 18.8	18 28.1	5 7.8	30 46.9	7 10.9	10 15.6
新治小学校区		114 100.0	74 64.9	58 50.9	29 25.4	21 18.4	11 9.6	69 60.5	16 14.0	10 8.8
小栗小学校区		44 100.0	26 59.1	17 38.6	9 20.5	10 22.7	3 6.8	23 52.3	11 25.0	9 20.5
地域別	下館	803 100.0	517 64.4	382 47.6	143 17.8	176 21.9	46 5.7	448 55.8	143 17.8	104 13.0
	関城	190 100.0	101 53.2	90 47.4	45 23.7	42 22.1	12 6.3	97 51.1	36 18.9	21 11.1
	明野	221 100.0	146 66.1	121 54.8	35 15.8	49 22.2	22 10.0	112 50.7	41 18.6	23 10.4
	協和	222 100.0	144 64.9	107 48.2	50 22.5	49 22.1	19 8.6	122 55.0	34 15.3	29 13.1

		合計	問16 移住・定住を促進するために力を注ぐべきこと							
			雇用の確保	結婚・出産・子育て支援の充実	教育環境の充実	住宅取得への支援	地域資源を活かした交流の推進	医療・福祉サービスの充実	公共交通網の整備	UIJターンで転入してくる人へ
全体		1459 100.0	919 63.0	710 48.7	274 18.8	319 21.9	100 6.9	786 53.9	255 17.5	181 12.4
問4 職業	農林業	88 100.0	45 51.1	48 54.5	15 17.0	17 19.3	13 14.8	50 56.8	8 9.1	15 17.0
	自営業	115 100.0	82 71.3	54 47.0	19 16.5	25 21.7	14 12.2	54 47.0	13 11.3	9 7.8
	会社員	399 100.0	263 65.9	202 50.6	76 19.0	102 25.6	14 3.5	218 54.6	75 18.8	42 10.5
	公務員	61 100.0	34 55.7	31 50.8	26 42.6	6 9.8	4 6.6	37 60.7	17 27.9	7 11.5
	団体職員	31 100.0	16 51.6	23 74.2	6 19.4	7 22.6	3 9.7	19 61.3	8 25.8	1 3.2
	自由業	12 100.0	7 58.3	6 50.0	1 8.3	2 16.7	1 8.3	5 41.7	5 41.7	1 8.3
	パート・アルバイト	212 100.0	141 66.5	94 44.3	37 17.5	53 25.0	15 7.1	108 50.9	32 15.1	26 12.3
	主婦(夫)	208 100.0	129 62.0	101 48.6	42 20.2	34 16.3	13 6.3	123 59.1	44 21.2	27 13.0
	学生	24 100.0	15 62.5	9 37.5	2 8.3	5 20.8	1 4.2	8 33.3	10 41.7	5 20.8
	無職	264 100.0	165 62.5	122 46.2	45 17.0	58 22.0	21 8.0	146 55.3	40 15.2	36 13.6
	その他	32 100.0	16 50.0	15 46.9	4 12.5	9 28.1	0 0.0	13 40.6	3 9.4	10 31.3
問5(1) 筑西市居住年数	5年未満	61 100.0	31 50.8	37 60.7	10 16.4	16 26.2	7 11.5	31 50.8	12 19.7	6 9.8
	5年以上10年未満	45 100.0	25 55.6	24 53.3	12 26.7	10 22.2	1 2.2	26 57.8	10 22.2	2 4.4
	10年以上20年未満	95 100.0	53 55.8	41 43.2	24 25.3	21 22.1	3 3.2	45 47.4	27 28.4	5 5.3
	20年以上30年未満	247 100.0	156 63.2	128 51.8	43 17.4	74 30.0	15 6.1	117 47.4	56 22.7	34 13.8
	30年以上40年未満	272 100.0	161 59.2	135 49.6	50 18.4	56 20.6	15 5.5	143 52.6	49 18.0	38 14.0
	40年以上	727 100.0	488 67.1	341 46.9	134 18.4	141 19.4	57 7.8	419 57.6	101 13.9	93 12.8
問6(2) 家族のようす	出産を予定している家族がいる	36 100.0	18 50.0	23 63.9	8 22.2	9 25.0	0 0.0	20 55.6	3 8.3	6 16.7
	中学生以下の子どもがいる	351 100.0	222 63.2	209 59.5	91 25.9	69 19.7	18 5.1	193 55.0	48 13.7	33 9.4
	介護が必要な家族がいる	209 100.0	136 65.1	97 46.4	40 19.1	39 18.7	13 6.2	116 55.5	40 19.1	30 14.4
	高齢者世帯	249 100.0	149 59.8	111 44.6	39 15.7	61 24.5	22 8.8	132 53.0	36 14.5	49 19.7
	母子または父子世帯	116 100.0	78 67.2	42 36.2	22 19.0	20 17.2	8 6.9	63 54.3	22 19.0	9 7.8
	その他	341 100.0	215 63.0	157 46.0	56 16.4	74 21.7	21 6.2	180 52.8	67 19.6	37 10.9

		合計	問16 移住・定住を促進するために力			
			空き家・ 空き店舗 の活用	市のPR 強化	その他	無回答
全体		1459 100.0	327 22.4	114 7.8	28 1.9	58 4.0
問1 性別	男性	671 100.0	119 17.7	53 7.9	18 2.7	31 4.6
	女性	773 100.0	203 26.3	58 7.5	9 1.2	24 3.1
問2 年代	20歳代	124 100.0	20 16.1	11 8.9	1 0.8	4 3.2
	30歳代	174 100.0	34 19.5	16 9.2	4 2.3	2 1.1
	40歳代	233 100.0	52 22.3	16 6.9	10 4.3	4 1.7
	50歳代	261 100.0	64 24.5	15 5.7	3 1.1	6 2.3
	60歳代	398 100.0	92 23.1	30 7.5	6 1.5	19 4.8
	70歳代以上	259 100.0	61 23.6	23 8.9	3 1.2	21 8.1
問3 居住地 域	下館小学校区	111 100.0	27 24.3	9 8.1	2 1.8	5 4.5
	伊讚小学校区	76 100.0	17 22.4	7 9.2	1 1.3	4 5.3
	川島小学校区	146 100.0	31 21.2	16 11.0	1 0.7	5 3.4
	竹島小学校区	50 100.0	11 22.0	3 6.0	0 0.0	2 4.0
	養蚕小学校区	64 100.0	14 21.9	7 10.9	1 1.6	1 1.6
	五所小学校区	52 100.0	14 26.9	1 1.9	2 3.8	1 1.9
	中小小学校区	49 100.0	16 32.7	3 6.1	1 2.0	2 4.1
	河間小学校区	37 100.0	8 21.6	1 2.7	2 5.4	1 2.7
	大田小学校区	184 100.0	44 23.9	16 8.7	5 2.7	3 1.6
	嘉田生崎小学校区	34 100.0	5 14.7	3 8.8	0 0.0	0 0.0
	関城西小学校区	90 100.0	21 23.3	7 7.8	3 3.3	5 5.6
	関城東小学校区	100 100.0	24 24.0	9 9.0	2 2.0	5 5.0
	大村小学校区	68 100.0	17 25.0	4 5.9	1 1.5	3 4.4
	村田小学校区	41 100.0	10 24.4	3 7.3	0 0.0	2 4.9
	鳥羽小学校区	31 100.0	6 19.4	0 0.0	0 0.0	2 6.5
	上野小学校区	33 100.0	5 15.2	3 9.1	1 3.0	2 6.1
	長讚小学校区	48 100.0	2 4.2	4 8.3	0 0.0	3 6.3
	古里小学校区	64 100.0	12 18.8	4 6.3	1 1.6	2 3.1
	新治小学校区	114 100.0	24 21.1	6 5.3	2 1.8	4 3.5
	小栗小学校区	44 100.0	12 27.3	6 13.6	0 0.0	1 2.3
地域別	下館	803 100.0	187 23.3	66 8.2	15 1.9	24 3.0
	関城	190 100.0	45 23.7	16 8.4	5 2.6	10 5.3
	明野	221 100.0	40 18.1	14 6.3	2 0.9	12 5.4
	協和	222 100.0	48 21.6	16 7.2	3 1.4	7 3.2

		合計	問16 移住・定住を促進するために力			
			空き家・ 空き店舗 の活用	市のPR 強化	その他	無回答
全体		1459 100.0	327 22.4	114 7.8	28 1.9	58 4.0
問4 職業	農林業	88 100.0	16 18.2	10 11.4	0 0.0	7 8.0
	自営業	115 100.0	39 33.9	6 5.2	1 0.9	5 4.3
	会社員	399 100.0	82 20.6	29 7.3	9 2.3	8 2.0
	公務員	61 100.0	4 6.6	4 6.6	2 3.3	1 1.6
	団体職員	31 100.0	2 6.5	1 3.2	0 0.0	1 3.2
	自由業	12 100.0	3 25.0	1 8.3	0 0.0	0 0.0
	パート・アルバイト	212 100.0	57 26.9	17 8.0	4 1.9	6 2.8
	主婦(夫)	208 100.0	56 26.9	18 8.7	3 1.4	6 2.9
	学生	24 100.0	4 16.7	1 4.2	0 0.0	4 16.7
	無職	264 100.0	53 20.1	22 8.3	7 2.7	15 5.7
	その他	32 100.0	6 18.8	3 9.4	1 3.1	3 9.4
	問5(1) 筑 西市居住年数	5年未満	61 100.0	11 18.0	2 3.3	3 4.9
5年以上10年未 満		45 100.0	11 24.4	4 8.9	0 0.0	1 2.2
10年以上20年 未満		95 100.0	24 25.3	9 9.5	4 4.2	3 3.2
20年以上30年 未満		247 100.0	55 22.3	23 9.3	4 1.6	2 0.8
30年以上40年 未満		272 100.0	61 22.4	17 6.3	6 2.2	16 5.9
40年以上		727 100.0	161 22.1	56 7.7	10 1.4	31 4.3
問6(2) 家 族のようす	出産を予定してい る家族がいる	36 100.0	7 19.4	1 2.8	1 2.8	1 2.8
	中学生以下の子ど もがいる	351 100.0	69 19.7	25 7.1	8 2.3	9 2.6
	介護が必要な家族 がいる	209 100.0	33 15.8	16 7.7	4 1.9	11 5.3
	高齢者世帯	249 100.0	63 25.3	16 6.4	4 1.6	15 6.0
	母子または父子世 帯	116 100.0	24 20.7	7 6.0	3 2.6	7 6.0
	その他	341 100.0	86 25.2	27 7.9	10 2.9	14 4.1

		合計	問17 若い世代の結婚・出産・子育ての希望をかなえるために力を注ぐべき							
			若者への就労支援や雇用の確保	家庭と仕事を両立できる職場環境の確保	若者や子育て世代への経済的支援	安心して子どもを産み、育てること	不妊治療に対する支援	保育所、幼稚園の充実	延長保育、休日保育など乳幼児保	学童保育や一次預かり所の充実
全体		1459 100.0	681 46.7	784 53.7	381 26.1	636 43.6	77 5.3	352 24.1	369 25.3	304 20.8
問1 性別	男性	671 100.0	336 50.1	327 48.7	203 30.3	289 43.1	26 3.9	164 24.4	144 21.5	92 13.7
	女性	773 100.0	339 43.9	450 58.2	171 22.1	341 44.1	51 6.6	181 23.4	221 28.6	209 27.0
問2 年代	20歳代	124 100.0	46 37.1	79 63.7	50 40.3	57 46.0	9 7.3	37 29.8	31 25.0	17 13.7
	30歳代	174 100.0	53 30.5	103 59.2	61 35.1	66 37.9	20 11.5	54 31.0	45 25.9	42 24.1
	40歳代	233 100.0	96 41.2	131 56.2	51 21.9	100 42.9	20 8.6	60 25.8	64 27.5	57 24.5
	50歳代	261 100.0	132 50.6	136 52.1	68 26.1	114 43.7	10 3.8	60 23.0	80 30.7	61 23.4
	60歳代	398 100.0	216 54.3	201 50.5	96 24.1	173 43.5	13 3.3	84 21.1	95 23.9	80 20.1
	70歳代以上	259 100.0	134 51.7	129 49.8	52 20.1	121 46.7	5 1.9	51 19.7	53 20.5	46 17.8
	問3 居住地	下館小学校区	111 100.0	69 62.2	64 57.7	35 31.5	50 45.0	6 5.4	28 25.2	21 18.9
伊讚小学校区		76 100.0	23 30.3	46 60.5	18 23.7	37 48.7	1 1.3	23 30.3	25 32.9	22 28.9
川島小学校区		146 100.0	64 43.8	71 48.6	27 18.5	74 50.7	8 5.5	40 27.4	33 22.6	29 19.9
竹島小学校区		50 100.0	25 50.0	27 54.0	15 30.0	18 36.0	5 10.0	11 22.0	12 24.0	8 16.0
養蚕小学校区		64 100.0	37 57.8	35 54.7	16 25.0	26 40.6	3 4.7	12 18.8	18 28.1	6 9.4
五所小学校区		52 100.0	25 48.1	24 46.2	17 32.7	23 44.2	1 1.9	6 11.5	15 28.8	7 13.5
中小小学校区		49 100.0	22 44.9	27 55.1	13 26.5	23 46.9	3 6.1	9 18.4	14 28.6	11 22.4
河間小学校区		37 100.0	15 40.5	22 59.5	13 35.1	16 43.2	1 2.7	7 18.9	8 21.6	5 13.5
大田小学校区		184 100.0	86 46.7	105 57.1	49 26.6	89 48.4	10 5.4	50 27.2	48 26.1	37 20.1
嘉生生崎小学校区		34 100.0	20 58.8	20 58.8	6 17.6	15 44.1	0 0.0	8 23.5	8 23.5	10 29.4
関城西小学校区		90 100.0	26 28.9	53 58.9	21 23.3	38 42.2	6 6.7	20 22.2	24 26.7	24 26.7
関城東小学校区		100 100.0	44 44.0	51 51.0	22 22.0	41 41.0	10 10.0	18 18.0	29 29.0	22 22.0
大村小学校区		68 100.0	30 44.1	44 64.7	14 20.6	29 42.6	3 4.4	18 26.5	20 29.4	17 25.0
村田小学校区		41 100.0	23 56.1	17 41.5	7 17.1	15 36.6	4 9.8	16 39.0	9 22.0	7 17.1
鳥羽小学校区		31 100.0	16 51.6	14 45.2	11 35.5	8 25.8	1 3.2	9 29.0	9 29.0	4 12.9
上野小学校区		33 100.0	16 48.5	17 51.5	6 18.2	19 57.6	1 3.0	5 15.2	9 27.3	8 24.2
長讚小学校区		48 100.0	24 50.0	28 58.3	14 29.2	18 37.5	0 0.0	11 22.9	12 25.0	10 20.8
古里小学校区		64 100.0	28 43.8	35 54.7	22 34.4	29 45.3	6 9.4	14 21.9	13 20.3	14 21.9
新治小学校区		114 100.0	59 51.8	58 50.9	30 26.3	47 41.2	5 4.4	31 27.2	32 28.1	29 25.4
小栗小学校区		44 100.0	21 47.7	16 36.4	19 43.2	15 34.1	3 6.8	9 20.5	8 18.2	8 18.2
地域別	下館	803 100.0	386 48.1	441 54.9	209 26.0	371 46.2	38 4.7	194 24.2	202 25.2	159 19.8
	関城	190 100.0	70 36.8	104 54.7	43 22.6	79 41.6	16 8.4	38 20.0	53 27.9	46 24.2
	明野	221 100.0	109 49.3	120 54.3	52 23.5	89 40.3	9 4.1	59 26.7	59 26.7	46 20.8
	協和	222 100.0	108 48.6	109 49.1	71 32.0	91 41.0	14 6.3	54 24.3	53 23.9	51 23.0

		合計	問17 若い世代の結婚・出産・子育ての希望をかなえるために力を注ぐべき							
			若者への就労支援や雇用の確保	家庭と仕事を両立できる職場環境の	若者や子育て世代への経済的支援	安心して子どもを産み、育てること	不妊治療に対する支援	保育所、幼稚園の充実	延長保育、休日保育など乳幼児保	学童保育や一次預かり所の充実
全体		1459 100.0	681 46.7	784 53.7	381 26.1	636 43.6	77 5.3	352 24.1	369 25.3	304 20.8
問4 職業	農林業	88 100.0	37 42.0	46 52.3	27 30.7	33 37.5	4 4.5	16 18.2	21 23.9	14 15.9
	自営業	115 100.0	56 48.7	56 48.7	26 22.6	43 37.4	5 4.3	21 18.3	32 27.8	21 18.3
	会社員	399 100.0	158 39.6	213 53.4	124 31.1	170 42.6	26 6.5	108 27.1	107 26.8	84 21.1
	公務員	61 100.0	29 47.5	38 62.3	13 21.3	32 52.5	2 3.3	19 31.1	18 29.5	11 18.0
	団体職員	31 100.0	10 32.3	18 58.1	11 35.5	13 41.9	3 9.7	10 32.3	10 32.3	6 19.4
	自由業	12 100.0	6 50.0	5 41.7	8 66.7	4 33.3	1 8.3	1 8.3	2 16.7	2 16.7
	パート・アルバイト	212 100.0	105 49.5	127 59.9	50 23.6	83 39.2	11 5.2	43 20.3	59 27.8	54 25.5
	主婦(夫)	208 100.0	94 45.2	118 56.7	40 19.2	105 50.5	11 5.3	57 27.4	59 28.4	58 27.9
	学生	24 100.0	14 58.3	14 58.3	8 33.3	11 45.8	1 4.2	5 20.8	8 33.3	2 8.3
	無職	264 100.0	151 57.2	126 47.7	56 21.2	123 46.6	12 4.5	61 23.1	49 18.6	45 17.0
	その他	32 100.0	16 50.0	18 56.3	14 43.8	13 40.6	1 3.1	5 15.6	2 6.3	6 18.8
問5(1) 筑西市居住年数	5年未満	61 100.0	24 39.3	33 54.1	18 29.5	26 42.6	4 6.6	19 31.1	15 24.6	13 21.3
	5年以上10年未満	45 100.0	20 44.4	22 48.9	16 35.6	18 40.0	6 13.3	15 33.3	10 22.2	12 26.7
	10年以上20年未満	95 100.0	34 35.8	53 55.8	22 23.2	44 46.3	9 9.5	27 28.4	19 20.0	24 25.3
	20年以上30年未満	247 100.0	111 44.9	161 65.2	75 30.4	99 40.1	17 6.9	63 25.5	78 31.6	46 18.6
	30年以上40年未満	272 100.0	120 44.1	142 52.2	72 26.5	113 41.5	17 6.3	81 29.8	63 23.2	55 20.2
	40年以上	727 100.0	365 50.2	369 50.8	175 24.1	331 45.5	24 3.3	141 19.4	182 25.0	152 20.9
	問6(2) 家族のようす	出産を予定している家族がいる	36 100.0	11 30.6	18 50.0	12 33.3	15 41.7	2 5.6	17 47.2	6 16.7
中学生以下の子どもがいる	351 100.0	139 39.6	215 61.3	96 27.4	173 49.3	26 7.4	85 24.2	93 26.5	91 25.9	
介護が必要な家族がいる	209 100.0	107 51.2	113 54.1	62 29.7	87 41.6	11 5.3	37 17.7	57 27.3	40 19.1	
高齢者世帯	249 100.0	114 45.8	124 49.8	58 23.3	110 44.2	8 3.2	55 22.1	61 24.5	58 23.3	
母子または父子世帯	116 100.0	49 42.2	62 53.4	26 22.4	41 35.3	7 6.0	35 30.2	28 24.1	21 18.1	
その他	341 100.0	176 51.6	171 50.1	74 21.7	151 44.3	12 3.5	73 21.4	88 25.8	63 18.5	

		合計	問17 若い世代の結婚・出産・子育て			
			男女の出 会場の場 の提供や 婚活イベ	結婚・出 産・子育 てに関する 情報提	その他	無回答
全体		1459 100.0	243 16.7	147 10.1	21 1.4	66 4.5
問1 性別	男性	671 100.0	122 18.2	73 10.9	15 2.2	38 5.7
	女性	773 100.0	120 15.5	74 9.6	6 0.8	27 3.5
問2 年代	20歳代	124 100.0	18 14.5	9 7.3	0 0.0	1 0.8
	30歳代	174 100.0	25 14.4	18 10.3	1 0.6	1 0.6
	40歳代	233 100.0	30 12.9	22 9.4	5 2.1	5 2.1
	50歳代	261 100.0	40 15.3	25 9.6	7 2.7	9 3.4
	60歳代	398 100.0	73 18.3	47 11.8	6 1.5	23 5.8
	70歳代以上	259 100.0	56 21.6	26 10.0	2 0.8	26 10.0
問3 居住地 域	下館小学校区	111 100.0	18 16.2	8 7.2	0 0.0	1 0.9
	伊讚小学校区	76 100.0	10 13.2	5 6.6	1 1.3	3 3.9
	川島小学校区	146 100.0	28 19.2	19 13.0	2 1.4	8 5.5
	竹島小学校区	50 100.0	8 16.0	7 14.0	0 0.0	3 6.0
	養蚕小学校区	64 100.0	11 17.2	9 14.1	0 0.0	2 3.1
	五所小学校区	52 100.0	11 21.2	7 13.5	2 3.8	3 5.8
	中小小学校区	49 100.0	9 18.4	6 12.2	0 0.0	2 4.1
	河間小学校区	37 100.0	15 40.5	6 16.2	1 2.7	0 0.0
	大田小学校区	184 100.0	28 15.2	13 7.1	3 1.6	2 1.1
	嘉田生崎小学校区	34 100.0	10 29.4	0 0.0	0 0.0	0 0.0
	関城西小学校区	90 100.0	13 14.4	8 8.9	2 2.2	7 7.8
	関城東小学校区	100 100.0	20 20.0	11 11.0	1 1.0	7 7.0
	大村小学校区	68 100.0	7 10.3	7 10.3	0 0.0	3 4.4
	村田小学校区	41 100.0	3 7.3	5 12.2	1 2.4	4 9.8
	鳥羽小学校区	31 100.0	5 16.1	3 9.7	1 3.2	2 6.5
	上野小学校区	33 100.0	3 9.1	2 6.1	0 0.0	1 3.0
	長讚小学校区	48 100.0	10 20.8	6 12.5	0 0.0	3 6.3
	古里小学校区	64 100.0	11 17.2	4 6.3	1 1.6	2 3.1
	新治小学校区	114 100.0	14 12.3	10 8.8	1 0.9	4 3.5
	小栗小学校区	44 100.0	8 18.2	10 22.7	3 6.8	2 4.5
地域別	下館	803 100.0	148 18.4	80 10.0	9 1.1	24 3.0
	関城	190 100.0	33 17.4	19 10.0	3 1.6	14 7.4
	明野	221 100.0	28 12.7	23 10.4	2 0.9	13 5.9
	協和	222 100.0	33 14.9	24 10.8	5 2.3	8 3.6

		合計	問17 若い世代の結婚・出産・子育て			
			男女の出 会いの場 の提供や 婚活イベ	結婚・出 産・子育 てに関する 情報提	その他	無回答
全体		1459 100.0	243 16.7	147 10.1	21 1.4	66 4.5
問4 職業	農林業	88 100.0	22 25.0	14 15.9	0 0.0	7 8.0
	自営業	115 100.0	25 21.7	17 14.8	1 0.9	10 8.7
	会社員	399 100.0	59 14.8	40 10.0	8 2.0	13 3.3
	公務員	61 100.0	5 8.2	4 6.6	2 3.3	0 0.0
	団体職員	31 100.0	4 12.9	5 16.1	0 0.0	0 0.0
	自由業	12 100.0	2 16.7	0 0.0	0 0.0	1 8.3
	パート・アルバイト	212 100.0	29 13.7	15 7.1	3 1.4	10 4.7
	主婦(夫)	208 100.0	28 13.5	21 10.1	1 0.5	6 2.9
	学生	24 100.0	4 16.7	1 4.2	0 0.0	1 4.2
	無職	264 100.0	56 21.2	27 10.2	5 1.9	15 5.7
	その他	32 100.0	8 25.0	3 9.4	1 3.1	1 3.1
	問5(1) 筑 西市居住年数	5年未満	61 100.0	6 9.8	5 8.2	1 1.6
5年以上10年未 満		45 100.0	2 4.4	5 11.1	0 0.0	2 4.4
10年以上20年 未満		95 100.0	14 14.7	7 7.4	4 4.2	1 1.1
20年以上30年 未満		247 100.0	41 16.6	21 8.5	3 1.2	2 0.8
30年以上40年 未満		272 100.0	44 16.2	32 11.8	2 0.7	11 4.0
40年以上		727 100.0	135 18.6	77 10.6	11 1.5	46 6.3
問6(2) 家 族のようす		出産を予定してい る家族がいる	36 100.0	2 5.6	2 5.6	1 2.8
	中学生以下の子ども がいる	351 100.0	45 12.8	21 6.0	4 1.1	8 2.3
	介護が必要な家族 がいる	209 100.0	45 21.5	15 7.2	3 1.4	8 3.8
	高齢者世帯	249 100.0	39 15.7	29 11.6	5 2.0	22 8.8
	母子または父子世 帯	116 100.0	29 25.0	10 8.6	0 0.0	7 6.0
	その他	341 100.0	65 19.1	36 10.6	10 2.9	17 5.0

		合計	問18 持続可能で安全・安心なまちをつくるために力を注ぐべきこと							
			医療供給体制の確保	公共交通ネットワークの整備	防犯・防災の充実	地域コミュニティの充実	都市のコンパクト化	温暖化対策や自然環境保全の推進	中心市街地の活性化	行政サービスの連携や共同実施による
全体		1459 100.0	1091 74.8	443 30.4	563 38.6	313 21.5	443 30.4	114 7.8	460 31.5	455 31.2
問1 性別	男性	671 100.0	506 75.4	199 29.7	254 37.9	140 20.9	195 29.1	49 7.3	195 29.1	216 32.2
	女性	773 100.0	577 74.6	240 31.0	301 38.9	171 22.1	244 31.6	63 8.2	258 33.4	232 30.0
問2 年代	20歳代	124 100.0	90 72.6	43 34.7	53 42.7	28 22.6	39 31.5	9 7.3	42 33.9	31 25.0
	30歳代	174 100.0	128 73.6	65 37.4	68 39.1	36 20.7	47 27.0	12 6.9	59 33.9	42 24.1
	40歳代	233 100.0	177 76.0	93 39.9	89 38.2	36 15.5	72 30.9	8 3.4	69 29.6	65 27.9
	50歳代	261 100.0	214 82.0	66 25.3	109 41.8	49 18.8	85 32.6	29 11.1	78 29.9	88 33.7
	60歳代	398 100.0	295 74.1	109 27.4	141 35.4	97 24.4	127 31.9	34 8.5	133 33.4	139 34.9
	70歳代以上	259 100.0	181 69.9	63 24.3	98 37.8	64 24.7	71 27.4	22 8.5	75 29.0	85 32.8
	問3 居住地 域	下館小学校区	111 100.0	85 76.6	30 27.0	50 45.0	26 23.4	36 32.4	4 3.6	51 45.9
伊讚小学校区		76 100.0	56 73.7	21 27.6	28 36.8	18 23.7	25 32.9	2 2.6	26 34.2	27 35.5
川島小学校区		146 100.0	109 74.7	48 32.9	55 37.7	31 21.2	39 26.7	11 7.5	45 30.8	46 31.5
竹島小学校区		50 100.0	36 72.0	12 24.0	18 36.0	11 22.0	17 34.0	2 4.0	23 46.0	16 32.0
養蚕小学校区		64 100.0	50 78.1	20 31.3	21 32.8	10 15.6	19 29.7	5 7.8	26 40.6	13 20.3
五所小学校区		52 100.0	42 80.8	11 21.2	24 46.2	10 19.2	14 26.9	3 5.8	16 30.8	18 34.6
中小小学校区		49 100.0	39 79.6	13 26.5	12 24.5	8 16.3	17 34.7	2 4.1	17 34.7	19 38.8
河間小学校区		37 100.0	32 86.5	8 21.6	22 59.5	5 13.5	13 35.1	1 2.7	15 40.5	14 37.8
大田小学校区		184 100.0	148 80.4	57 31.0	71 38.6	34 18.5	59 32.1	12 6.5	70 38.0	53 28.8
嘉生生崎小学校区		34 100.0	28 82.4	5 14.7	17 50.0	9 26.5	12 35.3	4 11.8	8 23.5	12 35.3
関城西小学校区		90 100.0	64 71.1	26 28.9	37 41.1	16 17.8	27 30.0	18 20.0	14 15.6	22 24.4
関城東小学校区		100 100.0	74 74.0	34 34.0	37 37.0	18 18.0	29 29.0	8 8.0	27 27.0	35 35.0
大村小学校区		68 100.0	44 64.7	30 44.1	31 45.6	13 19.1	22 32.4	5 7.4	14 20.6	19 27.9
村田小学校区		41 100.0	28 68.3	15 36.6	18 43.9	6 14.6	12 29.3	5 12.2	8 19.5	9 22.0
鳥羽小学校区		31 100.0	27 87.1	10 32.3	10 32.3	8 25.8	8 25.8	3 9.7	8 25.8	12 38.7
上野小学校区		33 100.0	21 63.6	18 54.5	14 42.4	8 24.2	7 21.2	2 6.1	8 24.2	9 27.3
長讚小学校区		48 100.0	33 68.8	10 20.8	18 37.5	15 31.3	13 27.1	5 10.4	15 31.3	16 33.3
古里小学校区		64 100.0	44 68.8	19 29.7	20 31.3	19 29.7	23 35.9	5 7.8	13 20.3	29 45.3
新治小学校区		114 100.0	90 78.9	33 28.9	40 35.1	34 29.8	33 28.9	8 7.0	38 33.3	33 28.9
小栗小学校区		44 100.0	30 68.2	16 36.4	15 34.1	10 22.7	13 29.5	9 20.5	10 22.7	12 27.3
地域別	下館	803 100.0	625 77.8	225 28.0	318 39.6	162 20.2	251 31.3	46 5.7	297 37.0	251 31.3
	関城	190 100.0	138 72.6	60 31.6	74 38.9	34 17.9	56 29.5	26 13.7	41 21.6	57 30.0
	明野	221 100.0	153 69.2	83 37.6	91 41.2	50 22.6	62 28.1	20 9.0	53 24.0	65 29.4
	協和	222 100.0	164 73.9	68 30.6	75 33.8	63 28.4	69 31.1	22 9.9	61 27.5	74 33.3

		合計	問18 持続可能で安全・安心なまちをつくるために力を注ぐべきこと								
			医療供給体制の確保	公共交通ネットワークの整備	防犯・防災の充実	地域コミュニティの充実	都市のコンパクト化	温暖化対策や自然環境保全の推進	中心市街地の活性化		
全体		1459 100.0	1091 74.8	443 30.4	563 38.6	313 21.5	443 30.4	114 7.8	460 31.5	455 31.2	
問4 職業	農林業	88 100.0	71 80.7	16 18.2	31 35.2	24 27.3	21 23.9	10 11.4	21 23.9	31 35.2	
	自営業	115 100.0	82 71.3	28 24.3	36 31.3	23 20.0	40 34.8	7 6.1	39 33.9	42 36.5	
	会社員	399 100.0	316 79.2	140 35.1	159 39.8	71 17.8	100 25.1	31 7.8	127 31.8	115 28.8	
	公務員	61 100.0	51 83.6	27 44.3	25 41.0	16 26.2	23 37.7	2 3.3	18 29.5	10 16.4	
	団体職員	31 100.0	25 80.6	10 32.3	15 48.4	10 32.3	10 32.3	3 9.7	6 19.4	10 32.3	
	自由業	12 100.0	6 50.0	6 50.0	2 16.7	3 25.0	3 25.0	2 16.7	2 16.7	5 41.7	
	パート・アルバイト	212 100.0	141 66.5	59 27.8	77 36.3	47 22.2	77 36.3	15 7.1	66 31.1	68 32.1	
	主婦(夫)	208 100.0	160 76.9	63 30.3	94 45.2	39 18.8	68 32.7	14 6.7	74 35.6	70 33.7	
	学生	24 100.0	19 79.2	9 37.5	6 25.0	6 25.0	8 33.3	0 0.0	10 41.7	8 33.3	
	無職	264 100.0	191 72.3	74 28.0	105 39.8	62 23.5	77 29.2	29 11.0	82 31.1	81 30.7	
	その他	32 100.0	21 65.6	7 21.9	8 25.0	9 28.1	13 40.6	1 3.1	9 28.1	10 31.3	
問5(1) 筑西市居住年数	5年未満	61 100.0	39 63.9	21 34.4	21 34.4	14 23.0	19 31.1	7 11.5	25 41.0	15 24.6	
	5年以上10年未満	45 100.0	34 75.6	16 35.6	19 42.2	8 17.8	13 28.9	3 6.7	14 31.1	16 35.6	
	10年以上20年未満	95 100.0	73 76.8	36 37.9	34 35.8	14 14.7	29 30.5	6 6.3	28 29.5	24 25.3	
	20年以上30年未満	247 100.0	181 73.3	86 34.8	101 40.9	55 22.3	79 32.0	18 7.3	86 34.8	73 29.6	
	30年以上40年未満	272 100.0	189 69.5	93 34.2	105 38.6	50 18.4	81 29.8	27 9.9	95 34.9	75 27.6	
	40年以上	727 100.0	568 78.1	188 25.9	277 38.1	168 23.1	219 30.1	53 7.3	207 28.5	246 33.8	
	問6(2) 家族のようす	出産を予定している家族がいる	36 100.0	25 69.4	8 22.2	16 44.4	11 30.6	9 25.0	3 8.3	12 33.3	10 27.8
中学生以下の子どもがいる	351 100.0	277 78.9	112 31.9	146 41.6	72 20.5	111 31.6	20 5.7	107 30.5	103 29.3		
介護が必要な家族がいる	209 100.0	166 79.4	60 28.7	75 35.9	46 22.0	67 32.1	13 6.2	49 23.4	78 37.3		
高齢者世帯	249 100.0	169 67.9	73 29.3	88 35.3	67 26.9	75 30.1	21 8.4	84 33.7	78 31.3		
母子または父子世帯	116 100.0	84 72.4	34 29.3	40 34.5	25 21.6	25 21.6	10 8.6	42 36.2	33 28.4		
その他	341 100.0	262 76.8	93 27.3	121 35.5	68 19.9	98 28.7	26 7.6	119 34.9	106 31.1		

		合計	問18 持続可能で		
			その他	無回答	
全体		1459 100.0	20 1.4	67 4.6	
問1 性別	男性	671 100.0	11 1.6	38 5.7	
	女性	773 100.0	8 1.0	29 3.8	
問2 年代	20歳代	124 100.0	1 0.8	1 0.8	
	30歳代	174 100.0	1 0.6	2 1.1	
	40歳代	233 100.0	6 2.6	8 3.4	
	50歳代	261 100.0	1 0.4	9 3.4	
	60歳代	398 100.0	6 1.5	20 5.0	
	70歳代以上	259 100.0	4 1.5	27 10.4	
	問3 居住地域	下館小学校区	111 100.0	2 1.8	1 0.9
伊讚小学校区		76 100.0	0 0.0	2 2.6	
川島小学校区		146 100.0	1 0.7	6 4.1	
竹島小学校区		50 100.0	1 2.0	3 6.0	
養蚕小学校区		64 100.0	0 0.0	2 3.1	
五所小学校区		52 100.0	2 3.8	3 5.8	
中小小学校区		49 100.0	1 2.0	4 8.2	
河間小学校区		37 100.0	0 0.0	0 0.0	
大田小学校区		184 100.0	5 2.7	3 1.6	
嘉生生崎小学校区		34 100.0	0 0.0	0 0.0	
関城西小学校区		90 100.0	1 1.1	7 7.8	
関城東小学校区		100 100.0	1 1.0	7 7.0	
大村小学校区		68 100.0	0 0.0	4 5.9	
村田小学校区		41 100.0	1 2.4	4 9.8	
鳥羽小学校区		31 100.0	0 0.0	1 3.2	
上野小学校区		33 100.0	0 0.0	1 3.0	
長讚小学校区		48 100.0	0 0.0	4 8.3	
古里小学校区		64 100.0	1 1.6	2 3.1	
新治小学校区		114 100.0	1 0.9	5 4.4	
小栗小学校区		44 100.0	2 4.5	2 4.5	
地域別		下館	803 100.0	12 1.5	24 3.0
		関城	190 100.0	2 1.1	14 7.4
		明野	221 100.0	1 0.5	14 6.3
	協和	222 100.0	4 1.8	9 4.1	

		合計	問18 持続可能で	
			その他	無回答
全体		1459 100.0	20 1.4	67 4.6
問4 職業	農林業	88 100.0	1 1.1	8 9.1
	自営業	115 100.0	1 0.9	8 7.0
	会社員	399 100.0	7 1.8	13 3.3
	公務員	61 100.0	1 1.6	0 0.0
	団体職員	31 100.0	0 0.0	0 0.0
	自由業	12 100.0	0 0.0	2 16.7
	パート・アルバイト	212 100.0	0 0.0	13 6.1
	主婦(夫)	208 100.0	2 1.0	5 2.4
	学生	24 100.0	0 0.0	1 4.2
	無職	264 100.0	6 2.3	15 5.7
	その他	32 100.0	1 3.1	2 6.3
	問5(1) 筑西市居住年数	5年未満	61 100.0	1 1.6
5年以上10年未満		45 100.0	0 0.0	1 2.2
10年以上20年未満		95 100.0	2 2.1	2 2.1
20年以上30年未満		247 100.0	2 0.8	2 0.8
30年以上40年未満		272 100.0	3 1.1	13 4.8
40年以上		727 100.0	11 1.5	45 6.2
問6(2) 家族のようす		出産を予定している家族がいる	36 100.0	1 2.8
	中学生以下の子どもがいる	351 100.0	7 2.0	10 2.8
	介護が必要な家族がいる	209 100.0	3 1.4	10 4.8
	高齢者世帯	249 100.0	2 0.8	21 8.4
	母子または父子世帯	116 100.0	3 2.6	9 7.8
	その他	341 100.0	8 2.3	16 4.7

『第2次筑西市総合計画市民意識調査結果』

平成27年度
筑西市
